

DAY
HB-M2
2019/04



R
O
A
S
E
R

COFFEE ROASTER

HB-M2
C
O
HB-M2
HB-M2
M2
M2
M2
HB-M2



让
烘
焙
更
有
趣

R

OASTER

FF
EE





HB-M2



H B C O F F E E R O A S T E R

型 号	HB-M2 咖啡烘焙机	烘 焙 类 型	半热风
颜 色	黑色	风 门	切管式
烘 焙 容 量	50g-200g咖啡生豆	冷 却 盘	可取出接豆盘
滚 筒 材 质	铸钢滚筒半热风	冷 却 方 式	风冷
滚 筒 拨 片	双层多片	银 皮 收 集	旋风集尘无网收集
滚 筒 转 速	83转	排 烟 管 直 径	80 mm
加 热 方 式	燃气 (液化石油气或天然气可选)	冷 却 风 管 直 径	80 mm
火 力 控 制	针阀无极调节	烘 焙 时 间	6-15 分钟
火 力 指 示	燃气压力显示	最 大 产 能	800g
燃 烧 仓	文丘里预混火排	电 压	220v 50 hz
升 温 能 力	16摄氏度每分钟	机 器 总 功 耗	100W
测 温	三点数字测温 (豆温、热风温、排气温)	烘 焙 机 尺 寸	715× 725 × 255 mm
显 示 屏	OLED屏多显示模式	烘 焙 机 重 量	37kg
计 时	带数字计时功能	包 装 尺 寸	785×360 × 600 mm
数 据 输 出	usb和蓝牙	包 装 重 量	50kg



DAY
HB-M6
2015/07



R
O
A
S
E
R

HB-M6

C
O

HB-M6

HB-M6

M6
M6
M6

HB-M6

T


FF
EE

R

OASTER

COFFEE ROASTER

让
烘
焙
更
有
趣





型 号	HB-M6G燃气/HB-M6E电热	烘 焙 类 型	半热风
颜 色	黑色、白色、红色(燃气)	风 门	切管式
烘 焙 容 量	200g-600g咖啡生豆	冷 却 盘	带出豆搅拌冷却
滚 筒 材 质	铸钢滚筒半热风	冷 却 方 式	风冷
滚 筒 拨 片	双层多片(专利技术)	银 皮 收 集	旋风集尘无网收集
滚 筒 转 速	30-75转(可调)	排 烟 管 直 径	80 mm
加 热 方 式	燃气 (液化石油气或天然气可选)	冷 却 风 管 直 径	80 mm
火 力 控 制	无极调节	烘 焙 时 间	6-15 分钟
火 力 指 示	热功率显示	最 大 产 能	2kg/h
燃 烧 仓	文丘里预混火排	电 压	220V50HZ或110v50HZ/60HZ
升 温 能 力	16摄氏度每分钟	机 器 总 功 耗	130W/3130W
测 温	三点数字测温 (豆温、热风温、排气温)	烘 焙 机 尺 寸	780×480×746mm
显 示 屏	OLED屏多显示模式	烘 焙 机 重 量	52kg/54kg
计 时	带数字计时功能	包 装 尺 寸	880××600××700mm
数 据 输 出	usb和蓝牙	包 装 重 量	68kg/70kg




DAY
PEAK
2017/12



R
O
A
S
T
E
R

COFFEE ROASTER



让
烘
焙
更
有
趣
|
|

PEAK
PEAK
PEAK

PEAK


FF
EE

OASTER





Peak-Edmund



H B C O F F E E R O A S T E R

型 号	Peak-Edmund	烘 焙 时 间	15 分钟
颜 色	白色	最 大 产 能	4.8kg/h
烘 焙 容 量	200g-1200g咖啡生豆	电 压	220v
滚 筒 材 质	双层铸钢滚筒半热风	机 器 总 功 耗	350W
滚 筒 转 速	30-75转(可调)	烘 焙 机 尺 寸	1250x500x750mm
加 热 方 式	燃气	烘 焙 机 重 量	120kg
烘 焙 类 型	偏热风	包 装 尺 寸	1320x550x870mm
排 烟 管 直 径	80 mm	包 装 重 量	160kg
冷 却 风 管 直 径	80 mm		



W W W . H B R O A S T E R . C O M

DAY
HB-L2
2016/10



R
O
A
S
T
E
R

HB-L2

C
O

HB-L2

HB-L2

L2
L2
L2

HB-L2

T


FF
EE

R

OASTER

COFFEE ROASTER

让
烘
焙
更
有
趣
|
|





型 号	HB-L2咖啡烘焙机	烘 焙 类 型	半热风
颜 色	黑色	风 门	切管式
烘 焙 容 量	500g-2000g咖啡生豆	冷 却 盘	带出豆搅拌冷却
滚 筒 材 质	铸钢滚筒半热风	冷 却 方 式	风冷
滚 筒 拨 片	双层多片(专利技术)	银 皮 收 集	旋风集尘无网收集
滚 筒 转 速	30-86转(可调)	排 烟 管 直 径	80 mm
加 热 方 式	燃气 (液化石油气或天然气可选)	冷 却 风 管 直 径	80 mm
火 力 控 制	针阀无极调节	烘 焙 时 间	6-15 分钟
火 力 指 示	燃气压力显示	最 大 产 能	8kg/h
燃 烧 仓	文丘里预混火排	电 压	220v/50hz
升 温 能 力	16摄氏度每分钟	机 器 总 功 耗	465W
测 温	三点数字测温 (豆温、热风温、排气温)	烘 焙 机 尺 寸	1150×500×895mm
显 示 屏	OLED屏多显示模式	烘 焙 机 重 量	52kg/54kg
计 时	带数字计时功能	包 装 尺 寸	1200×900×1000mm
数 据 输 出	usb和蓝牙	包 装 重 量	188kg



DAY
HB-L6
2018/12



R

O

A

S

E

R

COFFEE ROASTER



FF
EE

OASTER



让
烘
焙
更
有
趣





型 号	HB-L6咖啡烘焙机	烘 焙 类 型	热风
颜 色	黑色	风 门	高精度叶轮变速调节
烘 焙 容 量	2kg-6kg咖啡生豆		带电子负压显示
滚 筒 材 质	双层铸钢滚筒半热风	冷 却 盘	带出豆搅拌冷却 (可调出豆角度)
滚 筒 拨 片	双层多片	冷 却 方 式	可调风冷
滚 筒 转 速	30-60转 (高精度变频调节)	银 皮 收 集	旋风集尘无网收集
加 热 方 式	燃气 (液化石油气或天然气可选)	排 烟 管 直 径	100 mm
火 力 控 制	电子无极调节	冷 却 风 管 直 径	150 mm
火 力 指 示	燃气压力电子显示	烘 焙 时 间	6-15 分钟
燃 烧 仓	文丘里预混火排	最 大 产 能	24kg
升 温 能 力	16摄氏度每分钟	电 压	220v 50 hz
测 温	四点数字测温 (豆温、热风温、排气温、滚筒内环境温)	机 器 总 功 耗	750W
显 示 屏	OLED屏多显示模式	烘 焙 机 尺 寸	1700× 800× 1760mm
计 时	带数字计时功能	烘 焙 机 重 量	248kg
数 据 输 出	usb和蓝牙	包 装 尺 寸	1800×950×1700mm
		包 装 重 量	355kg

