

补单平台-放单步骤

第一步：注册商家账号

请找你的邀请人拿注册链接。

第二步：绑定店铺

黑名单

修改资料

资金明细

绑定店铺

任务管理

发布任务

1、店铺名：

买手做任务时，需要验证店铺名，避免拍错。

如：花花公子旗舰店，买手端只能看到“花*公*旗*店”，不会直接搜店铺。

2、淘宝会员名：

主要针对淘宝 C 店和企业店，因为淘宝店铺的会员名，不一定是店铺名。

比如淘宝会员名是：《天天发财 001》，店铺名可能是《天天时尚服装店》

京东拼多多不需要填写淘宝会员名

3、店铺首页网址：

淘宝和京东都简单，拼多多需要用手机进入店铺首页，点击右上角分享店铺，

即可复制店铺链接。

4、店铺后台截图：

主要是防止同行恶搞，确认是您本人放单。

5、发货信息：

请认真填写，因为平台有提供真实快递单号，会进行匹配，可自定义包裹重量，

Top 商家自用渠道，与快递公司对接的，一手单号，未使用过，安全级别非常

高。

第三步：联系客服审核

客服联系方式在首页。

也可由推荐人发给平台审核。

审核的目的在于避免您填写错误，导致买手做任务时，店铺名匹配不上。

第四步：资金充值

店铺审核通过后，才能充值。

如果没绑定店铺，是没办法充值的。

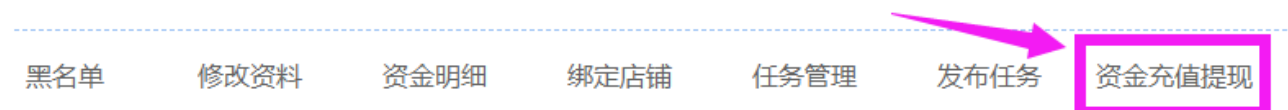
根据页面提示进行充值：

1、仅支持银行卡转账充值

（由于充值金额都比较大，几万几十万都有，银行卡有流水证明，对您的资金安全也是一种保障。所以不支持微信和支付宝，请理解）

2、充值完成后，请提交转账信息。

3、告之客服进行确认审核（人工审核，所以转账后请告之客服）



②--提交转账信息(提现亦可在此) ↓

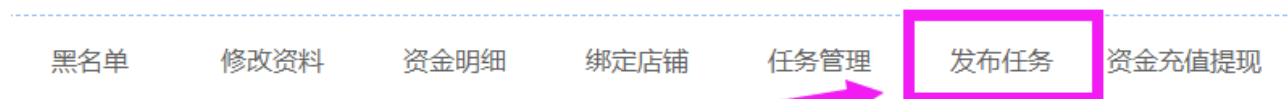
转账至平台指定账号后，点击下方按钮提交转账信息
如果提交不了请换个浏览器

提交转账信息

③--人工审核 上午9:00 - 21:00审核

第五步：发布任务

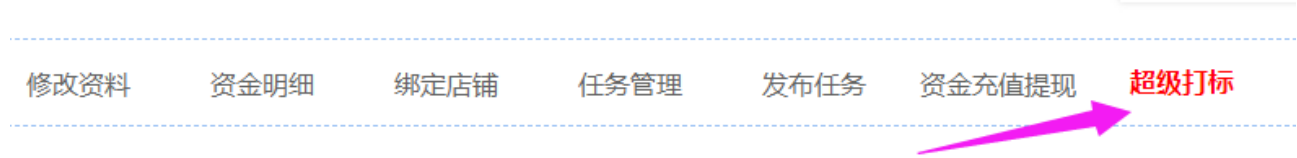
可发布淘宝/天猫/淘宝浏览单/京东/拼多多/淘宝直播这几种任务类型



常见问题

1、超级打标是什么意思？

修改资料 资金明细 绑定店铺 任务管理 发布任务 资金充值提现 **超级打标**




超级打标可强制更改买家旺旺号标签，让旺旺号的标签与你的链接匹配，刷 1 单达到 10 单的效果。

支持在平台放单时，买手接单后自动打标签。也支持微信自主放单，单独到平台进行打标签。

2、资金明细在哪里查看？

可直接在“资金明细”里面查看每一笔任务的资金情况。

黑名单 修改资料 **资金明细** 绑定店铺 任务管理 发布任务 资金充值提现




3、平台收费明细在哪里查看？

首页右上角可查看“收费明细”。

其中返款服务费淘宝 2 元/单，拼多多京东 1 元/单未包含在价格表内。

联系在线客服 **平台收费明细** 公告中心 账号设置 我是商家 退出




首页

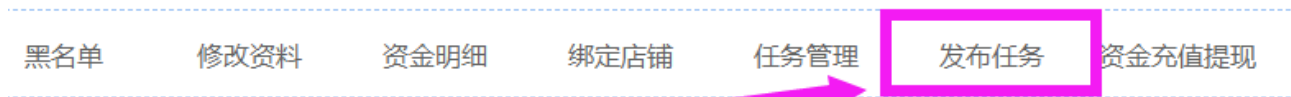
资金充值

会员中心

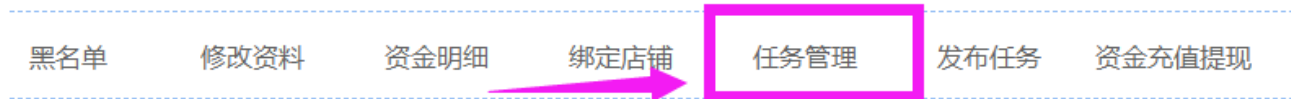
绑定店铺 任务管理 发布任务 资金充值提现 **超级打标** 反馈中心



4、我要放单，怎么弄，在哪里放单？



5、我放完的单子，要在哪里查看？



6、财务要进行核对，可以导出表格吗？

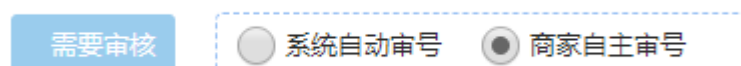
点击“任务管理”，可针对您发布过的任务进行统计，并且支持自定义时间范围，进行下载。



7、买手接单后，我想先验号，再让买手做任务

在“任务管理”中，可查看“待验号审核”，买手接单后，商家有 5 分钟时间可针对买手进行验号，5 分钟后，默认审核通过。

在发布任务的时候，请选择“需要审核”





8、我想查看买手是否有按要求做任务

在“任务管理”中，通过“待返款”和“任务完成”可查看任务截图。

注：买手完成任务后，有 24 小时商家可检查任务，如有发现买手未按要求做任务，可提交给平台。24 小时无反馈，将会默认返款给买手。

为了提升接单效率，买手仅需提供重要截图，其他次要步骤，买手都懂得做，我们对买手的审核是非常严格的，都是经过培训的，网购步骤大家也都懂。

如果商家发布的是无截图模式，则买手全程仅需提供付款截图，其他步骤不截图。

买手要做的每一个步骤，都有时间控制，时间未到时，买手无法进入下一步，买手也不知道下一步要做什么，有效防止秒拍。



9、我每天发布这个链接的任务，要填那么多东西，挺麻烦的，可以一键批量发布吗？

在“任务管理”页面，可针对您之前发布过的任务，选择“智能发布”



10、我 1 个链接要放 10 单，每单 1 个关键词，怎么样发布最方便？

在发布任务页面中，可选择关键词和对应单数。

搜索词1	外套男	任务数	1
搜索词2	风衣男	任务数	1
搜索词3	风衣男中长款	任务数	1

11、我今天放 100 单，不想集中在一个时间点，怎么弄？

有定时发布功能，免费使用

间隔时间发布 否 是

搜索词1		任务数	1	定时发布
搜索词2		任务数		定时发布
搜索词3		任务数		定时发布
搜索词4		任务数		定时发布
搜索词5		任务数		定时发布

十月 2019

日	一	二	三	四	五	六
29	30	1	2	3	4	5
6	7	8	9	10	11	12
13	14	15	16	17	18	19
20	21	22	23	24	25	26
27	28	29	30	31	1	2
3	4	5	6	7	8	9

时间 6:3:21

清空 今天 确定

12、我店铺有重复铺货，买手会不会拍错？

任务发布页面可输入宝贝链接，买手做任务的时候，需要验证链接才能做任务。

买手输入手机端链接，验证对应的宝贝电脑端链接。相匹配才能进入下一步。

一、选择任务类型及商品信息

任务分类	淘宝任务	掌柜号	淘宝测试
标题/货号			用于商家自己备注
宝贝链接	请复制电脑端宝贝完整链接地址，用于刷手验证		

13、我的商品有区间价 79-149 元，我想刷 149 元的 SKU，怎么发布？

1、搜索展示价格和付款价格分别填写

2、可指定商品规格

3、在提醒买手那里写清楚

任务分类	淘宝任务	掌柜号	
标题/货号			用于商家自
宝贝链接	请复制电脑端宝贝完整链接地址，用于刷手验证		
搜索展示价格	79	特别说明：	
付款价格	149	拍多件说明	
商品规格	拍149元的规格		
商品所在地			
提醒刷手	有区间价，请拍149元的规格		

14、我想让买手今天收藏加购，明天再付款，怎么弄？

发布任务时，选择“隔天下单”即可。

下单时间 当天下单 隔天下单

15、我想要指定晒图和评价，怎么弄？

因为1个发布页面，可发布多单，如果您需要指定晒图+评价，请将任务1单1单发布。

举例：如果您1个链接发布10个关键词，每个关键词1单，您这里填写的评价内容，将会评10次在同一条链接上，这肯定不行。所以指定晒图评价的时候，要1单1单发布。

晒图 需要 不需要 加 2.0 金奖励 注意：如需指定晒图+评语，请1单1单将任务单独发布

图1 图2 图3 图4 图5

等待上传 等待上传 等待上传 等待上传 等待上传

上传图片 删除 上传图片 删除 上传图片 删除 上传图片 删除 上传图片 删除

评价内容 指定评语 自由发挥(免费) 加 0.5 金佣金 注意：如需指定评论，请一单一单将任务单独发布

请将评语写到这里

16、你们有提供真实快递单号吗？

有的，在任务发布页面，选择快递单号，可自定义包裹重量。快递公司接口，自动同步。一手单号，未使用过，安全性极高。

快递单号 需要 (圆通快递/1.8金) 不需要

17、我今天发的任务，发布错了，想要取消怎么弄？

如果任务状态是买手未接单，您可以直接在“任务管理”页面进行取消。

如果该任务已有买手接单，请联系平台客服进行取消。

取消后，您查看资金明细，即可看到资金退回（有资金退回，证明已取消成功）

The screenshot shows the 'Task Management' (任务管理) page. A pink arrow points from the '任务管理' tab in the top navigation bar to the '批量取消任务' (Batch Cancel Task) button in the task details section. The interface includes a top navigation bar with options like '黑名单', '修改资料', '资金明细', '绑定店铺', '任务管理', '发布任务', '资金充值提现', '超级打标', and '反馈中心'. Below this is a '任务列表' (Task List) section with filters for '子任务列表', '待验号审核', '买家任务中', '待返款', and '任务完成'. A summary bar shows statistics for '已发布任务总数', '待生效任务总数', '执行中任务数', '待返款任务数', '已完成任务数', and '已生效待刷手接单'. The main content area contains instructions and data export options. The task details section shows a task for '淘宝测试' with a price of 320 and a total commission of 996. The '批量取消任务' button is highlighted with a pink box.

18、我想要1单拍3个链接，要怎么弄？

发布任务时，勾选“需要合并支付”，即可实现1单最多拍5个链接

The screenshot shows the task publishing options. The '浏览副宝贝' (Browse Secondary Items) section has radio buttons for '不需要', '1个', '2个', and '3个', with a note '每个加0.1 金佣金'. The '是否要拍多链接' (Do you want to buy multiple links) section has radio buttons for '不需要' and '需要合并支付', with a note '每个加2 金佣金; 注意,如需一单多刷,主宝贝也只能发布一单,一拖多链接,不支持发布多条任务,所有的任务数皆为1条'. The '需要合并支付' option is selected and highlighted with a pink box.

商家注册链接：<http://www.gongxiangyutang.com/home/bregister.do?b=377>

其他不清楚的问题，均可以网站前面左侧咨询客服。

谢谢大家支持！