



## 实训开出率

兰州市职业技术教育中心

各实训室设备数量、实训工位数与专业匹配，能够满足学生实训、技能竞赛、社会培训的需求。各个专业有完备的人才培养方案、实训大纲和实训教学计划，根据国家专业标准为学生提供良好的实训环境。各个专业有相应的实训教学大纲，各个实训室管理制度健全，且已上墙贯彻到位，各个实训室配备专职的实训室管理员，有详细的实训室记录、仪器设备台账有专人管理，物品使用登记详细。各个专业实训开出率均按照实训大纲要求，各个实训项目有相应的实训指导书或者实训任务书按部就班完整的完成了实训任务，实训开出率达到 100%。

校外实训基地近年来基本稳定，稳定的合作，合法的合作协议。各个实训基地均效益好、口碑好、产品质量上乘，企业管理规范、工位充足，能够满足学生顶岗实习、工学交替的需求。校外实训能够按照合作要求和国家职业技能要求进行了顶岗实习和工学交替实训，实训任务完成圆满。



# 目 录

1、焊接实训室.....	3
2、奥克斯实训室.....	4
3、钳工实训室.....	5
4、数控实训室.....	6
5、机加工实训室.....	6
6、电梯实训室.....	7
7、电气安装实训室.....	7
8、电力拖动实训室 1.....	8
9、电力拖动实训室 2.....	9
10、PLC 实训室.....	9
11、维修电工实训室.....	10
12、中央空调实训室.....	11
13、微型冷库实训室.....	11
14、制冷空调实训室.....	12
15、电子实训室.....	13



设备仪器使用记录表

电焊 实训基地

滁州市职业技术教育中心

实训基地设备仪器使用记录表

设备仪器名称	设备仪器状态	使用数量	维修保养记录	使用人	使用时间	备注
ZX7-400F	☑正常 □异常	20		19机电	3.29	
ZX7-400F	☑正常 □异常	20	正常保养	20机电	3.30	
ZX7-400F	☑正常 □异常	20		19机电	3.31	
ZX7-400F	☑正常 □异常	20		20机电	3.31	换焊钳
ZX7-400F	☑正常 □异常	20		20机电	4.6	
ZX7-400F	☑正常 □异常	20		19机电	4.7	
ZX7-400F	☑正常 □异常	20	正常保养	20机电	4.12	
ZX7-400F	☑正常 □异常	20		19机电	4.13	
ZX7-400F	☑正常 □异常	20		19机电	4.14	
ZX7-400F	☑正常 □异常	20		19机电	4.14	换焊钳
ZX7-400F	☑正常 □异常	20		20机电	4.19	
ZX7-400F	☑正常 □异常	20		20机电	4.20	
ZX7-400F	☑正常 □异常	20		19机电	4.21	
ZX7-400F	☑正常 □异常	20		20机电	4.21	
ZX7-400F	☑正常 □异常	20		19机电	4.26	
ZX7-400F	☑正常 □异常	20	正常保养	20机电	4.27	换焊钳
ZX7-400F	☑正常 □异常	20		19机电	4.28	
ZX7-400F	☑正常 □异常	20		19机电	5.7	
ZX7-400F	☑正常 □异常	20		20机电	5.8	
ZX7-400F	☑正常 □异常	20		19机电	5.9	
ZX7-400F	☑正常 □异常	20	正常保养	19机电	5.10	
ZX7-400F	☑正常 □异常	20		20机电	5.11	换焊钳
ZX7-400F	☑正常 □异常	20		19机电	5.12	
ZX7-400F	☑正常 □异常	20		19机电	5.17	
ZX7-400F	☑正常 □异常	20		20机电	5.18	
ZX7-400F	☑正常 □异常	20		19机电	5.19	

实训基地设备仪器使用记录表

设备仪器名称	设备仪器状态	使用数量	维修保养记录	使用人	使用时间	备注
NB/350G	☑正常 □异常	15		19机电	3.29	
NB/350G	☑正常 □异常	15	正常保养	20机电	3.30	
NB/350G	☑正常 □异常	15		19机电	3.31	
NB/350G	☑正常 □异常	15		20机电	4.6	
NB/350G	☑正常 □异常	15		20机电	4.7	换焊钳
NB/350G	☑正常 □异常	15	正常保养	19机电	4.12	
NB/350G	☑正常 □异常	15		19机电	4.13	
NB/350G	☑正常 □异常	15		19机电	4.14	
NB/350G	☑正常 □异常	15		19机电	4.14	
NB/350G	☑正常 □异常	15		20机电	4.19	
NB/350G	☑正常 □异常	15		19机电	4.20	
NB/350G	☑正常 □异常	15		19机电	4.21	换焊钳
NB/350G	☑正常 □异常	15		20机电	4.21	
NB/350G	☑正常 □异常	15		19机电	4.26	
NB/350G	☑正常 □异常	15	正常保养	20机电	4.27	
NB/350G	☑正常 □异常	15		19机电	4.28	
NB/350G	☑正常 □异常	15		19机电	5.7	
NB/350G	☑正常 □异常	15		20机电	5.8	
NB/350G	☑正常 □异常	15	正常保养	19机电	5.9	换焊钳
NB/350G	☑正常 □异常	15		20机电	5.10	
NB/350G	☑正常 □异常	15		19机电	5.11	
NB/350G	☑正常 □异常	15		19机电	5.12	
NB/350G	☑正常 □异常	15		20机电	5.17	
NB/350G	☑正常 □异常	15		19机电	5.18	
NB/350G	☑正常 □异常	15		19机电	5.19	

设备仪器使用记录表

符乐中 实训基地

滁州市职业技术教育中心



实训基地设备仪器使用记录表

设备仪器名称	设备仪器状态	使用数量	维修保养记录	使用人	使用时间	备注
ZX7-400T	☑正常 □异常	2.0	正常保养	19机电	5.24	
ZX7-400T	☑正常 □异常	2.0		20机电	5.25	
ZX7-400T	☑正常 □异常	2.0		19机电	5.26	
ZX7-400T	☑正常 □异常	2.0		19机电	5.31	
ZX7-400T	☑正常 □异常	2.0		20机电	6.1	
ZX7-400T	☑正常 □异常	2.0		19机电	6.2	枪焊站
ZX7-400T	☑正常 □异常	2.0		19机电	6.3	
ZX7-400T	☑正常 □异常	2.0		19机电	6.7	
ZX7-400T	☑正常 □异常	2.0		20机电	6.8	
ZX7-400T	☑正常 □异常	2.0		20机电	6.9	
ZX7-400T	☑正常 □异常	2.0	正常保养	19机电	6.15	
ZX7-400T	☑正常 □异常	2.0		20机电	6.16	枪焊站
ZX7-400T	☑正常 □异常	2.0		19机电	6.17	
ZX7-400T	☑正常 □异常	2.0		19机电	6.24	
ZX7-400T	☑正常 □异常	2.0		19机电	6.27	
ZX7-400T	☑正常 □异常	2.0		20机电	6.28	
ZX7-400T	☑正常 □异常	2.0		20机电	6.28	枪焊站
ZX7-400T	☑正常 □异常	2.0		20机电	7.6	
ZX7-400T	☑正常 □异常	2.0		20机电	9.5	
ZX7-400T	☑正常 □异常	2.0		20机电	9.7	
ZX7-400T	☑正常 □异常	2.0	正常保养	20机电	9.14	枪焊站
ZX7-400T	☑正常 □异常	2.0		20机电	9.22	
ZX7-400T	☑正常 □异常	2.0		20机电	9.23	
ZX7-400T	☑正常 □异常	2.0		20机电	9.27	
ZX7-400T	☑正常 □异常	2.0		20机电	9.28	

设备仪器名称	设备仪器状态	使用数量	维修保养记录	使用人	使用时间	备注
NB/350G	☑正常 □异常	15	正常保养	19机电	5.24	
NB/350G	☑正常 □异常	15		20机电	5.26	
NB/350G	☑正常 □异常	15		19机电	5.31	
NB/350G	☑正常 □异常	15		19机电	6.1	
NB/350G	☑正常 □异常	15		20机电	6.2	
NB/350G	☑正常 □异常	15		19机电	6.7	枪焊站
NB/350G	☑正常 □异常	15		20机电	6.8	
NB/350G	☑正常 □异常	15		19机电	6.9	
NB/350G	☑正常 □异常	15	正常保养	20机电	6.15	
NB/350G	☑正常 □异常	15		19机电	6.16	
NB/350G	☑正常 □异常	15		19机电	6.17	
NB/350G	☑正常 □异常	15		20机电	6.24	
NB/350G	☑正常 □异常	15		19机电	6.25	
NB/350G	☑正常 □异常	15		19机电	6.28	枪焊站
NB/350G	☑正常 □异常	15		20机电	6.28	
NB/350G	☑正常 □异常	15		20机电	6.29	
NB/350G	☑正常 □异常	15	正常保养	20机电	6.30	
NB/350G	☑正常 □异常	15		20机电	7.6	
NB/350G	☑正常 □异常	15		20机电	9.5	
NB/350G	☑正常 □异常	15		20机电	9.7	
NB/350G	☑正常 □异常	15	正常保养	20机电	9.14	
NB/350G	☑正常 □异常	15		20机电	9.22	
NB/350G	☑正常 □异常	15		20机电	9.23	枪焊站
NB/350G	☑正常 □异常	15		20机电	9.27	
NB/350G	☑正常 □异常	15		20机电	9.28	

序号	使用日期及节次	课程名称	授课班级	人数	记录人	使用情况
1	2020.6.12/14节	内机拆装	20海3	40	高俊洋	正常
2	2020.6.16/14节	内机拆装	20海4	40	高俊洋	正常
3	2020.6.22/14节	内机拆装	20海7	40	高俊洋	正常
4	2020.6.23/14节	内机拆装	20海8	42	高俊洋	正常
5	2020.9.4/14节	内机拆装	20海5	37	高俊洋	正常
6	2020.9.14/14节	内机拆装	20海6	42	高俊洋	正常
7	2020.9.21/14节	内机拆装	20海1	47	高俊洋	正常
8	2020.9.29/14节	内机拆装	20海2	38	高俊洋	正常
9	2020.10.14/14节	内机拆装	20海4	40	高俊洋	正常
10	2020.10.15/14节	内机拆装	20海8	42	高俊洋	正常
11	2020.10.26/14节	内机拆装	20海6	42	高俊洋	正常
12	2020.11.2/14节	内机拆装	20海5	37	高俊洋	正常
13	2020.11.4/14节	内机拆装	20海8	42	高俊洋	正常
14	2020.11.11/14节	内机拆装	20海3	40	高俊洋	正常
15	2020.11.18/14节	内机拆装	20海7	40	高俊洋	正常
16	2020.11.24/14节	内机拆装	20海1	47	高俊洋	正常
17	2020.11.27/14节	内机拆装	20海4	40	高俊洋	正常

序号	使用日期及节次	课程名称	授课班级	人数	记录人	使用情况
1	2021.3.1/14节	内机拆装	20海2	38	高俊洋	正常
2	2021.3.11/14节	内机拆装	20海4	40	高俊洋	正常
3	2021.3.17/14节	内机拆装	20海6	42	高俊洋	正常
4	2021.3.25/14节	内机拆装	20海3	40	高俊洋	正常
5	2021.3.31/14节	内机拆装	20海8	42	高俊洋	正常
6	2021.4.8/14节	内机拆装	20海1	47	高俊洋	正常
7	2021.4.14/14节	内机拆装	20海7	40	高俊洋	正常
8	2021.4.23/14节	内机拆装	20海5	37	高俊洋	正常
9	2021.4.28/14节	内机拆装	20海4	40	高俊洋	正常
10	2021.5.6/14节	内机拆装	20海6	42	高俊洋	正常
11	2021.5.14/14节	内机拆装	20海3	40	高俊洋	正常
12	2021.5.26/14节	内机拆装	20海1	47	高俊洋	正常
13	2021.6.7/14节	内机拆装	20海6	42	高俊洋	正常

1. 日期请按 X(月).Y(日).

奥克斯车间

奥克斯车间





设备仪器使用记录表

第1 实训基地

兰州市职业技术教育中心

实训基地设备仪器使用记录表

设备仪器名称	设备仪器状态	使用数量	维修保养记录	使用人	使用时间	备注
台钳	<input checked="" type="checkbox"/> 正常 <input type="checkbox"/> 异常	30	台钳保养	20机电	3.1	
台钻	<input checked="" type="checkbox"/> 正常 <input type="checkbox"/> 异常	30	台钻保养	19机电	3.4	
砂轮纸	<input checked="" type="checkbox"/> 正常 <input type="checkbox"/> 异常	30	砂轮纸	19机电2	3.5	
锯子	<input checked="" type="checkbox"/> 正常 <input type="checkbox"/> 异常	30	锯子	19机电2	3.11	
台钳	<input checked="" type="checkbox"/> 正常 <input type="checkbox"/> 异常	20		20机电	3.15	
台钻	<input checked="" type="checkbox"/> 正常 <input type="checkbox"/> 异常	30		17机电1	3.18	
砂轮纸	<input checked="" type="checkbox"/> 正常 <input type="checkbox"/> 异常	30		19机电2	3.22	
锯子	<input checked="" type="checkbox"/> 正常 <input type="checkbox"/> 异常	30		19机电2	3.25	
台钳	<input checked="" type="checkbox"/> 正常 <input type="checkbox"/> 异常	30	台钳保养	20机电	3.27	
台钻	<input checked="" type="checkbox"/> 正常 <input type="checkbox"/> 异常	20	台钻保养	19机电1	4.1	
砂轮纸	<input checked="" type="checkbox"/> 正常 <input type="checkbox"/> 异常	30	砂轮纸	19机电2	4.8	
锯子	<input checked="" type="checkbox"/> 正常 <input type="checkbox"/> 异常	30	锯子	19机电2	4.12	
台钳	<input checked="" type="checkbox"/> 正常 <input type="checkbox"/> 异常	20		20机电	4.15	
台钻	<input checked="" type="checkbox"/> 正常 <input type="checkbox"/> 异常	20		17机电1	4.19	
砂轮纸	<input checked="" type="checkbox"/> 正常 <input type="checkbox"/> 异常	30		19机电2	4.22	
锯子	<input checked="" type="checkbox"/> 正常 <input type="checkbox"/> 异常	30		19机电2	4.26	
台钳	<input checked="" type="checkbox"/> 正常 <input type="checkbox"/> 异常	30	台钳保养	20机电	4.27	
台钻	<input checked="" type="checkbox"/> 正常 <input type="checkbox"/> 异常	30	台钻保养	17机电1	5.6	
砂轮纸	<input checked="" type="checkbox"/> 正常 <input type="checkbox"/> 异常	30	砂轮纸	19机电2	5.10	
锯子	<input checked="" type="checkbox"/> 正常 <input type="checkbox"/> 异常	30	锯子	19机电2	5.13	
台钳	<input checked="" type="checkbox"/> 正常 <input type="checkbox"/> 异常	30		20机电	5.17	
台钻	<input checked="" type="checkbox"/> 正常 <input type="checkbox"/> 异常	30		17机电1	5.20	
砂轮纸	<input checked="" type="checkbox"/> 正常 <input type="checkbox"/> 异常	30		19机电2	5.24	
锯子	<input checked="" type="checkbox"/> 正常 <input type="checkbox"/> 异常	30		19机电2	5.27	
台钳	<input checked="" type="checkbox"/> 正常 <input type="checkbox"/> 异常	30	台钳保养	20机电	5.31	
台钻	<input checked="" type="checkbox"/> 正常 <input type="checkbox"/> 异常	30	台钻保养	17机电1	6.3	

实训基地设备仪器使用记录表

设备仪器名称	设备仪器状态	使用数量	维修保养记录	使用人	使用时间	备注
砂轮纸	<input checked="" type="checkbox"/> 正常 <input type="checkbox"/> 异常	30	砂轮纸	19机电2	6.7	
锯子	<input checked="" type="checkbox"/> 正常 <input type="checkbox"/> 异常	30	锯子	19机电2	6.10	
台钳	<input checked="" type="checkbox"/> 正常 <input type="checkbox"/> 异常	30		20机电	6.17	
台钻	<input checked="" type="checkbox"/> 正常 <input type="checkbox"/> 异常	30		17机电1	6.21	
砂轮纸	<input checked="" type="checkbox"/> 正常 <input type="checkbox"/> 异常	30		19机电2	6.24	
台钳	<input checked="" type="checkbox"/> 正常 <input type="checkbox"/> 异常	30	台钳保养	20机电	6.28	
台钻	<input checked="" type="checkbox"/> 正常 <input type="checkbox"/> 异常	30	台钻保养	17机电1	7.1	
砂轮纸	<input checked="" type="checkbox"/> 正常 <input type="checkbox"/> 异常	30	砂轮纸	19机电2	7.5	
锯子	<input checked="" type="checkbox"/> 正常 <input type="checkbox"/> 异常	30	锯子	19机电2	7.8	
台钳	<input checked="" type="checkbox"/> 正常 <input type="checkbox"/> 异常	30		20机电	9.2	
台钻	<input checked="" type="checkbox"/> 正常 <input type="checkbox"/> 异常	30		17机电1	9.3	
砂轮纸	<input checked="" type="checkbox"/> 正常 <input type="checkbox"/> 异常	30		19机电2	9.46	
锯子	<input checked="" type="checkbox"/> 正常 <input type="checkbox"/> 异常	30		19机电2	9.7	
台钳	<input checked="" type="checkbox"/> 正常 <input type="checkbox"/> 异常	30	台钳保养	20机电	9.8	
台钻	<input checked="" type="checkbox"/> 正常 <input type="checkbox"/> 异常	30	台钻保养	17机电1	9.9	
砂轮纸	<input checked="" type="checkbox"/> 正常 <input type="checkbox"/> 异常	30	砂轮纸	19机电2	9.13	
锯子	<input checked="" type="checkbox"/> 正常 <input type="checkbox"/> 异常	30	锯子	19机电2	9.14	
台钳	<input checked="" type="checkbox"/> 正常 <input type="checkbox"/> 异常	30		20机电	9.15	
台钻	<input checked="" type="checkbox"/> 正常 <input type="checkbox"/> 异常	30		17机电1	9.16	
砂轮纸	<input checked="" type="checkbox"/> 正常 <input type="checkbox"/> 异常	30		19机电2	9.20	
锯子	<input checked="" type="checkbox"/> 正常 <input type="checkbox"/> 异常	30		19机电2	9.23	
台钳	<input checked="" type="checkbox"/> 正常 <input type="checkbox"/> 异常	30	台钳保养	20机电	9.27	
台钻	<input checked="" type="checkbox"/> 正常 <input type="checkbox"/> 异常	30	台钻保养	17机电1	9.28	
砂轮纸	<input checked="" type="checkbox"/> 正常 <input type="checkbox"/> 异常	30	砂轮纸	19机电2	9.29	
锯子	<input checked="" type="checkbox"/> 正常 <input type="checkbox"/> 异常	30	锯子	19机电2	10.3	

实训室使用情况登记表

序号	使用日期及节次	课程名称	授课班级	人数	记录人	使用情况
1	2021.3.11 第4节	机加实训	19机电	42	张帆	良好
2	2021.3.11 第4节	机加实训	20机电	41	张帆	良好
3	2021.3.18 第4节	机加实训	19机电	42	张帆	良好
4	2021.3.18 第4节	机加实训	20机电	41	张帆	良好
5	2021.3.25 第4节	机加实训	19机电	42	张帆	良好
6	2021.3.25 第4节	机加实训	20机电	41	张帆	良好
7	2021.4.1 第4节	机加实训	19机电	42	张帆	良好
8	2021.4.1 第4节	机加实训	20机电	41	张帆	良好
9	2021.4.8 第4节	机加实训	19机电	42	张帆	良好
10	2021.4.8 第4节	机加实训	20机电	41	张帆	良好
11	2021.4.15 第4节	机加实训	19机电	42	张帆	良好
12	2021.4.15 第4节	机加实训	20机电	41	张帆	良好
13	2021.4.22 第4节	机加实训	19机电	42	张帆	良好
14	2021.4.22 第4节	机加实训	20机电	41	张帆	良好
15	2021.4.29 第4节	机加实训	19机电	42	张帆	良好
16	2021.4.29 第4节	机加实训	20机电	41	张帆	良好
17	2021.5.6 第4节	机加实训	19机电	42	张帆	良好

备注：1、日期请按X(月)-X(日)填写；  
2、记录人为当前使用专业实训室班级的班长或授课老师；  
3、使用情况请填写设备破损情况，如无破损请填写正常。

钳工车间

机加工车间



序号	使用日期及节次	课程名称	授课班级	人数	记录人	使用情况
1	2021.3.11 上午	机加实训	17机电	42	班帆	良好
2	2021.3.11 下午	机加实训	20机电	41	班帆	良好
3	2021.3.18 上午	机加实训	17机电	42	班帆	良好
4	2021.3.18 下午	机加实训	20机电	41	班帆	良好
5	2021.3.25 上午	机加实训	17机电	42	班帆	良好
6	2021.3.25 下午	机加实训	20机电	41	班帆	良好
7	2021.4.1 上午	机加实训	17机电	42	班帆	良好
8	2021.4.1 下午	机加实训	20机电	41	班帆	良好
9	2021.4.8 上午	机加实训	17机电	42	班帆	良好
10	2021.4.8 下午	机加实训	20机电	41	班帆	良好
11	2021.4.15 上午	机加实训	17机电	42	班帆	良好
12	2021.4.15 下午	机加实训	20机电	41	班帆	良好
13	2021.4.22 上午	机加实训	17机电	42	班帆	良好
14	2021.4.22 下午	机加实训	20机电	41	班帆	良好
15	2021.4.29 上午	机加实训	17机电	42	班帆	良好
16	2021.4.29 下午	机加实训	20机电	41	班帆	良好
17	2021.5.6 上午	机加实训	17机电	42	班帆	良好

备注：1、日期请按 X（月）-X（日）填写；  
2、记录人为当前使用专业实训室班级的班长或授课老师；  
3、使用情况请填写设备破损情况，如无破损请填写正常。

设备仪器名称	设备仪器状态	使用数量	维修保养记录	使用人	使用时间	备注
普通车床	☑正常 ☐异常	6	李保良	17机电	3.11	清洗
普通车床	☑正常 ☐异常	6	李保良	20机电	3.11	车上油
普通车床	☑正常 ☐异常	6		17机电	3.18	
普通车床	☑正常 ☐异常	6		20机电	3.18	
普通车床	☑正常 ☐异常	6		17机电	3.25	
普通车床	☑正常 ☐异常	6		20机电	3.25	
普通车床	☑正常 ☐异常	6		17机电	4.1	
普通车床	☑正常 ☐异常	6		20机电	4.1	
普通车床	☑正常 ☐异常	6		17机电	4.8	
普通车床	☑正常 ☐异常	6		20机电	4.8	
普通车床	☑正常 ☐异常	6		17机电	4.15	
普通车床	☑正常 ☐异常	6		20机电	4.15	
普通车床	☑正常 ☐异常	6		17机电	4.22	
普通车床	☑正常 ☐异常	6		20机电	4.22	
普通车床	☑正常 ☐异常	6	李保良	17机电	4.27	清洗、上油
普通车床	☑正常 ☐异常	6		20机电	4.27	
普通车床	☑正常 ☐异常	6		17机电	5.6	
普通车床	☑正常 ☐异常	6		20机电	5.6	
普通车床	☑正常 ☐异常	6		17机电	5.13	
普通车床	☑正常 ☐异常	6		20机电	5.13	
普通车床	☑正常 ☐异常	6		17机电	5.20	
普通车床	☑正常 ☐异常	6		20机电	5.20	清洗、上油
普通车床	☑正常 ☐异常	6		17机电	5.27	
普通车床	☑正常 ☐异常	6		20机电	5.27	
普通车床	☑正常 ☐异常	6		17机电	6.3	
普通车床	☑正常 ☐异常	6		20机电	6.3	

## 机加工车间

## 机加工车间

设备仪器名称	设备仪器状态	使用数量	维修保养记录	使用人	使用时间	备注
普通车床	☑正常 ☐异常	6	李保良	17机电	3.11	清洗
普通车床	☑正常 ☐异常	6	李保良	20机电	3.11	车上油
普通车床	☑正常 ☐异常	6		17机电	3.18	
普通车床	☑正常 ☐异常	6		20机电	3.18	
普通车床	☑正常 ☐异常	6		17机电	3.25	
普通车床	☑正常 ☐异常	6		20机电	3.25	
普通车床	☑正常 ☐异常	6		17机电	4.1	
普通车床	☑正常 ☐异常	6		20机电	4.1	
普通车床	☑正常 ☐异常	6		17机电	4.8	
普通车床	☑正常 ☐异常	6		20机电	4.8	
普通车床	☑正常 ☐异常	6		17机电	4.15	
普通车床	☑正常 ☐异常	6		20机电	4.15	
普通车床	☑正常 ☐异常	6		17机电	4.22	
普通车床	☑正常 ☐异常	6		20机电	4.22	
普通车床	☑正常 ☐异常	6	李保良	17机电	4.27	清洗、上油
普通车床	☑正常 ☐异常	6		20机电	4.27	
普通车床	☑正常 ☐异常	6		17机电	5.6	
普通车床	☑正常 ☐异常	6		20机电	5.6	
普通车床	☑正常 ☐异常	6		17机电	5.13	
普通车床	☑正常 ☐异常	6		20机电	5.13	
普通车床	☑正常 ☐异常	6		17机电	5.20	
普通车床	☑正常 ☐异常	6		20机电	5.20	清洗、上油
普通车床	☑正常 ☐异常	6		17机电	5.27	
普通车床	☑正常 ☐异常	6		20机电	5.27	
普通车床	☑正常 ☐异常	6		17机电	6.3	
普通车床	☑正常 ☐异常	6		20机电	6.3	

设备仪器名称	设备仪器状态	使用数量	维修保养记录	使用人	使用时间	备注
普通车床	☑正常 ☐异常	6		17机电	6.10	
普通车床	☑正常 ☐异常	6		20机电	6.10	
普通车床	☑正常 ☐异常	6	清洗保养	17机电	6.17	清洗
普通车床	☑正常 ☐异常	6	保养	20机电	6.27	保养
普通车床	☑正常 ☐异常	6		17机电	6.27	
普通车床	☑正常 ☐异常	6		20机电	6.27	
普通车床	☑正常 ☐异常	6		17机电	9.1	
普通车床	☑正常 ☐异常	6	清洗保养	20机电	9.9	保养
普通车床	☑正常 ☐异常	6		20机电	9.16	
普通车床	☑正常 ☐异常	6		20机电	9.23	
普通车床	☑正常 ☐异常	6				
普通车床	☑正常 ☐异常	6				
普通车床	☑正常 ☐异常	6				
普通车床	☑正常 ☐异常	6				
普通车床	☑正常 ☐异常	6				
普通车床	☑正常 ☐异常	6				
普通车床	☑正常 ☐异常	6				
普通车床	☑正常 ☐异常	6				
普通车床	☑正常 ☐异常	6				
普通车床	☑正常 ☐异常	6				
普通车床	☑正常 ☐异常	6				
普通车床	☑正常 ☐异常	6				
普通车床	☑正常 ☐异常	6				

## 数控车间

## 数控车间





实训基地设备仪器使用记录表

设备仪器名称	设备仪器状态	使用数量	维修保养记录	使用人	使用时间	备注
电梯设备	正常	1	清洁	19电1	3.1	
	正常	1		19电2	3.3	
	正常	1		19电3	3.9	
	正常	1		19电1	3.12	
	正常	1		19电2	3.5	
	正常	1		19电3	3.17	
	正常	1		19电1	3.19	
	正常	1		19电2	3.21	
	正常	1		19电3	2.22	
	正常	1	电梯门检修	19电1	3.24	
	正常	1	清洁	19电2	3.26	
	正常	1		19电3	3.29	
	正常	1		19电1	3.31	
	正常	1		19电2	4.2	
	正常	1		19电3	4.3	
	正常	1		19电1	4.5	
	正常	1		19电2	4.9	
	正常	1		19电3	4.12	
	正常	1		19电1	4.15	
	正常	1		19电2	4.17	
	正常	1		19电3	4.19	
	正常	1	电梯变频器	19电1	4.21	
	正常	1	清洁	19电2	4.22	
	正常	1	清洁	19电3	4.23	
	正常	1	清洁	19电1	4.24	

电梯车间

实训基地设备仪器使用记录表

设备仪器名称	设备仪器状态	使用数量	维修保养记录	使用人	使用时间	备注
电梯设备	正常	1	清洁	19电1	5.9	
	正常	1	清洁	19电2	5.11	
	正常	1	清洁	19电3	5.13	
	正常	1		19电1	5.13	
	正常	1		19电2	5.17	
	正常	1		19电3	5.19	
	正常	1	清洁	19电1	5.20	
	正常	1	清洁	19电2	5.21	
	正常	1	清洁	19电3	5.23	
	正常	1		19电1	5.25	
	正常	1		19电2	5.27	
	正常	1		19电3	5.29	
	正常	1		19电1	5.31	
	正常	1	清洁	19电2	6.2	
	正常	1	清洁	19电3	6.4	
	正常	1		19电1	6.5	
	正常	1		19电2	6.6	
	正常	1		19电3	6.8	
	正常	1		19电1	6.13	
	正常	1		19电2	6.14	
	正常	1	新到设备	19电3	6.15	
	正常	1	清洁	19电1	6.19	
	正常	1		19电2	6.22	
	正常	1		19电3	6.24	
	正常	1		19电1	6.25	
	正常	1		19电2	6.27	

电梯车间

实训基地设备仪器使用记录表

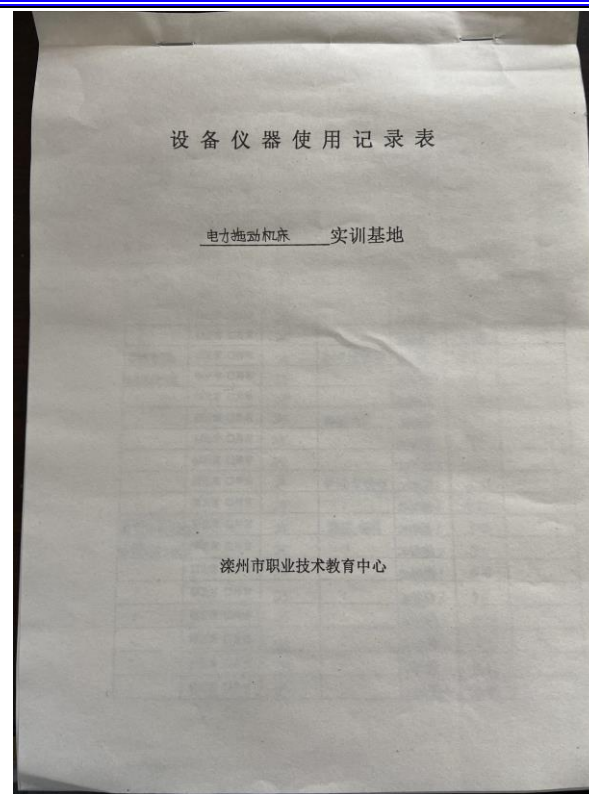
设备仪器名称	设备仪器状态	使用数量	维修保养记录	使用人	使用时间	备注
电气装置	正常	4	清洁	电气组	6.2	
	正常	4		电气组	6.10	
	正常	4		电气组	6.15	
	正常	4		电气组	6.17	
电气装置	正常	4		电气组	6.22	
	正常	4		电气组	6.24	
	正常	4		电气组	6.29	
	正常	4		电气组	7.1	
电气装置	正常	4		电气组	9.2	
	正常	4		电气组	9.3	
	正常	4		电气组	9.9	
电气装置	正常	4		电气组	9.10	
	正常	4		电气组	9.16	
	正常	4		电气组	9.17	
	正常	4		电气组	9.23	
	正常	4		电气组	9.24	
	正常	4		电气组	9.24	
	正常	4		电气组	9.11	
	正常	4		电气组	9.13	
	正常	4		电气组	9.18	
电气装置	正常	4			9.20	
	正常	4			9.29	
	正常	4		电气组	9.27	
	正常	4			6.1	
	正常	4			6.3	

电气装置

实训基地设备仪器使用记录表

设备仪器名称	设备仪器状态	使用数量	维修保养记录	使用人	使用时间	备注
电气装置	正常	4	清洁	电气组	6.8	
	正常	4		电气组	6.10	
	正常	4		电气组	6.15	
	正常	4		电气组	6.17	
电气装置	正常	4		电气组	6.22	
	正常	4		电气组	6.24	
	正常	4		电气组	6.29	
	正常	4		电气组	7.1	
电气装置	正常	4		电气组	9.2	
	正常	4		电气组	9.3	
	正常	4		电气组	9.9	
电气装置	正常	4		电气组	9.10	
	正常	4		电气组	9.16	
	正常	4		电气组	9.17	
	正常	4		电气组	9.23	
	正常	4		电气组	9.24	
	正常	4		电气组	9.24	
	正常	4		电气组	9.11	
	正常	4		电气组	9.13	
	正常	4		电气组	9.18	
电气装置	正常	4			9.20	
	正常	4			9.29	
	正常	4		电气组	9.27	
	正常	4			6.1	
	正常	4			6.3	

电气装置



电拖车间 1

设备仪器名称	设备仪器状态	使用数量	维修保养记录	使用人	使用时间	备注
Y-1028机床	<input checked="" type="checkbox"/> 正常 <input type="checkbox"/> 异常	25	清洁保养	19铁道	5.31	
Y-1028机床	<input checked="" type="checkbox"/> 正常 <input type="checkbox"/> 异常	25	:	19铁道	6.1	
:	<input checked="" type="checkbox"/> 正常 <input type="checkbox"/> 异常	25	:	19铁道	6.7	
:	<input checked="" type="checkbox"/> 正常 <input type="checkbox"/> 异常	25	:	19铁道	6.8	
:	<input checked="" type="checkbox"/> 正常 <input type="checkbox"/> 异常	25	:	19铁道	6.14	
机床	<input checked="" type="checkbox"/> 正常 <input type="checkbox"/> 异常	25	:	19铁道	6.15	
机床	<input checked="" type="checkbox"/> 正常 <input type="checkbox"/> 异常	25	:	19铁道	6.21	
:	<input checked="" type="checkbox"/> 正常 <input type="checkbox"/> 异常	25	:	19铁道	6.22	
:	<input checked="" type="checkbox"/> 正常 <input type="checkbox"/> 异常	25	:	19铁道	6.28	
:	<input checked="" type="checkbox"/> 正常 <input type="checkbox"/> 异常	25	:	19铁道	6.29	
:	<input checked="" type="checkbox"/> 正常 <input type="checkbox"/> 异常	25	:	19铁道	7.3	
:	<input checked="" type="checkbox"/> 正常 <input type="checkbox"/> 异常	25	:	19铁道	9.6	
:	<input checked="" type="checkbox"/> 正常 <input type="checkbox"/> 异常	25	:	19铁道	9.7	
:	<input checked="" type="checkbox"/> 正常 <input type="checkbox"/> 异常	25	:	19铁道	9.8	
:	<input checked="" type="checkbox"/> 正常 <input type="checkbox"/> 异常	25	:	19铁道	9.14	
CA6140机床	<input checked="" type="checkbox"/> 正常 <input type="checkbox"/> 异常	25	:	21铁道1	9.20	
CA6140机床	<input checked="" type="checkbox"/> 正常 <input type="checkbox"/> 异常	25	:	21铁道2	9.21	
CA6140机床	<input checked="" type="checkbox"/> 正常 <input type="checkbox"/> 异常	25	:	21铁道1	9.27	
CA6140机床	<input checked="" type="checkbox"/> 正常 <input type="checkbox"/> 异常	25	:	21铁道2	9.28	
	<input type="checkbox"/> 正常 <input type="checkbox"/> 异常					
	<input type="checkbox"/> 正常 <input type="checkbox"/> 异常					
	<input type="checkbox"/> 正常 <input type="checkbox"/> 异常					
	<input type="checkbox"/> 正常 <input type="checkbox"/> 异常					
	<input type="checkbox"/> 正常 <input type="checkbox"/> 异常					
	<input type="checkbox"/> 正常 <input type="checkbox"/> 异常					
	<input type="checkbox"/> 正常 <input type="checkbox"/> 异常					
	<input type="checkbox"/> 正常 <input type="checkbox"/> 异常					
	<input type="checkbox"/> 正常 <input type="checkbox"/> 异常					

电拖车间 1

实训基地设备仪器使用记录表

设备仪器名称	设备仪器状态	使用数量	维修保养记录	使用人	使用时间	备注
CA6140机床	<input checked="" type="checkbox"/> 正常 <input type="checkbox"/> 异常	25	清洁保养	19铁道1	3.1	
CA6140机床	<input checked="" type="checkbox"/> 正常 <input type="checkbox"/> 异常	25	清洁保养	20铁道2	3.2	
CA6140机床	<input checked="" type="checkbox"/> 正常 <input type="checkbox"/> 异常	25	:	20铁道1	3.8	
:	<input checked="" type="checkbox"/> 正常 <input type="checkbox"/> 异常	25	:	20铁道2	3.9	
:	<input checked="" type="checkbox"/> 正常 <input type="checkbox"/> 异常	25	:	20铁道1	3.15	
:	<input checked="" type="checkbox"/> 正常 <input type="checkbox"/> 异常	25	:	20铁道2	3.16	
:	<input checked="" type="checkbox"/> 正常 <input type="checkbox"/> 异常	25	:	20铁道1	3.22	
:	<input checked="" type="checkbox"/> 正常 <input type="checkbox"/> 异常	25	:	20铁道2	3.23	
:	<input checked="" type="checkbox"/> 正常 <input type="checkbox"/> 异常	25	:	20铁道1	3.29	
:	<input checked="" type="checkbox"/> 正常 <input type="checkbox"/> 异常	25	:	20铁道2	3.30	
照明电路	<input checked="" type="checkbox"/> 正常 <input type="checkbox"/> 异常	25	更换接触器	20铁道1	4.5	
照明电路	<input checked="" type="checkbox"/> 正常 <input type="checkbox"/> 异常	25	:	20铁道2	4.6	
:	<input checked="" type="checkbox"/> 正常 <input type="checkbox"/> 异常	25	:	20铁道1	4.12	
:	<input checked="" type="checkbox"/> 正常 <input type="checkbox"/> 异常	25	更换开关	20铁道2	4.13	
:	<input checked="" type="checkbox"/> 正常 <input type="checkbox"/> 异常	25	:	20铁道1	4.19	
:	<input checked="" type="checkbox"/> 正常 <input type="checkbox"/> 异常	25	:	20铁道2	4.20	
:	<input checked="" type="checkbox"/> 正常 <input type="checkbox"/> 异常	25	更换保险丝	20铁道1	4.26	
:	<input checked="" type="checkbox"/> 正常 <input type="checkbox"/> 异常	25	:	20铁道2	4.27	
维修机床 Z3025	<input checked="" type="checkbox"/> 正常 <input type="checkbox"/> 异常	25	清洁保养	20铁道1	5.5	
维修机床 Z3025	<input checked="" type="checkbox"/> 正常 <input type="checkbox"/> 异常	25	:	20铁道2	5.6	
:	<input checked="" type="checkbox"/> 正常 <input type="checkbox"/> 异常	25	:	20铁道1	5.10	
:	<input checked="" type="checkbox"/> 正常 <input type="checkbox"/> 异常	25	:	20铁道2	5.11	
:	<input checked="" type="checkbox"/> 正常 <input type="checkbox"/> 异常	25	:	20铁道1	5.17	
:	<input checked="" type="checkbox"/> 正常 <input type="checkbox"/> 异常	25	:	20铁道2	5.18	
:	<input checked="" type="checkbox"/> 正常 <input type="checkbox"/> 异常	25	:	20铁道1	5.24	
:	<input checked="" type="checkbox"/> 正常 <input type="checkbox"/> 异常	25	:	20铁道2	5.25	

电拖车间 2

实训基地设备仪器使用记录表

设备仪器名称	设备仪器状态	使用数量	维修保养记录	使用人	使用时间	备注
龙门刨	<input checked="" type="checkbox"/> 正常 <input type="checkbox"/> 异常	20	除尘	19铁道2	3.1	
龙门刨	<input checked="" type="checkbox"/> 正常 <input type="checkbox"/> 异常	20	除尘	19铁道3	3.3	
龙门刨	<input checked="" type="checkbox"/> 正常 <input type="checkbox"/> 异常	20	换件	19铁道1	3.4	
龙门刨	<input checked="" type="checkbox"/> 正常 <input type="checkbox"/> 异常	20	打拉	19铁道2	3.8	
龙门刨	<input checked="" type="checkbox"/> 正常 <input type="checkbox"/> 异常	20	打拉	19铁道3	3.10	
龙门刨	<input checked="" type="checkbox"/> 正常 <input type="checkbox"/> 异常	20	--	19铁道1	3.11	
龙门刨	<input checked="" type="checkbox"/> 正常 <input type="checkbox"/> 异常	20	--	19铁道2	3.15	
龙门刨	<input checked="" type="checkbox"/> 正常 <input type="checkbox"/> 异常	20	--	19铁道3	3.17	
龙门刨	<input checked="" type="checkbox"/> 正常 <input type="checkbox"/> 异常	20	--	19铁道1	3.18	
龙门刨	<input checked="" type="checkbox"/> 正常 <input type="checkbox"/> 异常	20	换件	19铁道2	3.22	
龙门刨	<input checked="" type="checkbox"/> 正常 <input type="checkbox"/> 异常	20	打拉	19铁道3	3.24	
龙门刨	<input checked="" type="checkbox"/> 正常 <input type="checkbox"/> 异常	20	--	19铁道1	3.25	
龙门刨	<input checked="" type="checkbox"/> 正常 <input type="checkbox"/> 异常	20	--	19铁道2	3.29	
龙门刨	<input checked="" type="checkbox"/> 正常 <input type="checkbox"/> 异常	20	--	19铁道3	3.31	
龙门刨	<input checked="" type="checkbox"/> 正常 <input type="checkbox"/> 异常	20	--	19铁道1	4.1	
龙门刨	<input checked="" type="checkbox"/> 正常 <input type="checkbox"/> 异常	20	打拉	19铁道2	4.7	
龙门刨	<input checked="" type="checkbox"/> 正常 <input type="checkbox"/> 异常	20	--	19铁道3	4.8	
龙门刨	<input checked="" type="checkbox"/> 正常 <input type="checkbox"/> 异常	20	--	19铁道1	4.12	
龙门刨	<input checked="" type="checkbox"/> 正常 <input type="checkbox"/> 异常	20	换件	19铁道2	4.14	
龙门刨	<input checked="" type="checkbox"/> 正常 <input type="checkbox"/> 异常	20	--	19铁道3	4.15	
龙门刨	<input checked="" type="checkbox"/> 正常 <input type="checkbox"/> 异常	20	--	19铁道1	4.21	
龙门刨	<input checked="" type="checkbox"/> 正常 <input type="checkbox"/> 异常	20	--	19铁道2	4.22	
龙门刨	<input checked="" type="checkbox"/> 正常 <input type="checkbox"/> 异常	20	--	19铁道3	4.26	
龙门刨	<input checked="" type="checkbox"/> 正常 <input type="checkbox"/> 异常	20	打拉	19铁道1	4.27	
龙门刨	<input checked="" type="checkbox"/> 正常 <input type="checkbox"/> 异常	20	--	19铁道2	4.29	
龙门刨	<input checked="" type="checkbox"/> 正常 <input type="checkbox"/> 异常	20	--	19铁道3	5.6	

电拖车间 2





设备仪器名称	设备仪器状态	使用数量	维修保养记录	使用人	使用时间	备注
配电板	正常 □异常	24	清洁	20电1	3.1	
配电板	正常 □异常	24	清洁	20电2	3.3	
配电板	正常 □异常	24	清洁	20电2	3.5	
配电板	正常 □异常	24	清洁	20电2	3.9	
配电板	正常 □异常	24	清洁	19电1	3.12	
配电板	正常 □异常	24	清洁	20电2	3.15	
配电板	正常 □异常	24	更换开关	20电2	3.17	
配电板	正常 □异常	24	清洁	19电1	3.19	
配电板	正常 □异常	20	清洁	20电1	3.24	
配电板	正常 □异常	24	清洁	20电2	3.24	
配电板	正常 □异常	24	清洁	19电1	3.29	
配电板	正常 □异常	24	--	20电1	3.31	
配电板	正常 □异常	24	--	20电2	4.2	
配电板	正常 □异常	24	清洁	19电1	4.7	
配电板	正常 □异常	24	--	20电1	4.9	
配电板	正常 □异常	24	--	20电2	4.11	
配电板	正常 □异常	24	更换保险	19电1	4.14	
配电板	正常 □异常	24	清洁	20电1	4.15	
配电板	正常 □异常	24	清洁	20电2	4.19	
配电板	正常 □异常	24	--	19电1	4.21	
配电板	正常 □异常	24	--	20电1	4.25	
配电板	正常 □异常	24	--	20电2	4.27	
配电板	正常 □异常	24	--	19电1	4.28	
配电板	正常 □异常	24	--	20电1	4.5	
配电板	正常 □异常	24	--	20电2	5.8	
配电板	正常 □异常	24	换件	19电1	5.10	

电拖车间 2

设备仪器名称	设备仪器状态	使用数量	维修保养记录	使用人	使用时间	备注
配电板	正常 □异常	24	清洁	20电1	3.1	
配电板	正常 □异常	24	清洁	20电2	3.3	
配电板	正常 □异常	24	清洁	20电2	3.5	
配电板	正常 □异常	24	清洁	20电2	3.9	
配电板	正常 □异常	24	清洁	19电1	3.12	
配电板	正常 □异常	24	清洁	20电2	3.15	
配电板	正常 □异常	24	更换开关	20电2	3.17	
配电板	正常 □异常	24	清洁	19电1	3.19	
配电板	正常 □异常	20	清洁	20电1	3.24	
配电板	正常 □异常	24	清洁	20电2	3.24	
配电板	正常 □异常	24	清洁	19电1	3.29	
配电板	正常 □异常	24	--	20电1	3.31	
配电板	正常 □异常	24	--	20电2	4.2	
配电板	正常 □异常	24	清洁	19电1	4.7	
配电板	正常 □异常	24	--	20电1	4.9	
配电板	正常 □异常	24	--	20电2	4.11	
配电板	正常 □异常	24	更换保险	19电1	4.14	
配电板	正常 □异常	24	清洁	20电1	4.15	
配电板	正常 □异常	24	清洁	20电2	4.19	
配电板	正常 □异常	24	--	19电1	4.21	
配电板	正常 □异常	24	--	20电1	4.25	
配电板	正常 □异常	24	--	20电2	4.27	
配电板	正常 □异常	24	--	19电1	4.28	
配电板	正常 □异常	24	--	20电1	4.5	
配电板	正常 □异常	24	--	20电2	5.8	
配电板	正常 □异常	24	换件	19电1	5.10	

电拖车间 2

设备仪器使用记录表

PLC实训室 实训基地

滦州市职业技术教育中心

PLC 实训车间

实训基地设备仪器使用记录表

设备仪器名称	设备仪器状态	使用数量	维修保养记录	使用人	使用时间	备注
BH-704型PLC	正常 □异常	17		19电3	3.1	
BH-704型PLC	正常 □异常	17		19电1	3.2	
BH-704型PLC	正常 □异常	14		19电2	3.3	
BH-704型PLC	正常 □异常	17		19电3	3.8	
BH-704型PLC	正常 □异常	17		19电1	3.9	
BH-704型PLC	正常 □异常	14		19电2	3.10	
BH-704型PLC	正常 □异常	17		19电3	3.15	
BH-704型PLC	正常 □异常	16		19电1	3.16	
BH-704型PLC	正常 □异常	14		19电2	3.17	
BH-704型PLC	正常 □异常	17		19电3	3.22	
BH-704型PLC	正常 □异常	16		19电1	3.23	
BH-704型PLC	正常 □异常	14		19电2	3.24	
BH-704型PLC	正常 □异常	16		19电3	3.29	
BH-704型PLC	正常 □异常	17		19电1	3.30	
BH-704型PLC	正常 □异常	14		19电2	3.31	
BH-704型PLC	正常 □异常	17		19电1	4.6	
BH-704型PLC	正常 □异常	14		19电2	4.7	
BH-704型PLC	正常 □异常	16		19电3	4.12	
BH-704型PLC	正常 □异常	17		19电1	4.13	
BH-704型PLC	正常 □异常	13		19电2	4.14	
BH-704型PLC	正常 □异常	16		19电3	4.19	
BH-704型PLC	正常 □异常	16		19电1	4.20	
BH-704型PLC	正常 □异常	14		19电2	4.21	
BH-704型PLC	正常 □异常	17		19电3	4.26	
BH-704型PLC	正常 □异常	17		19电1	4.2	
BH-704型PLC	正常 □异常	14		19电2	4.28	

PLC 实训车间

实训基地设备仪器使用记录表

设备仪器名称	设备仪器状态	使用数量	维修保养记录	使用人	使用时间	备注
PLC可编程序控制器	正常	12		李若文	5.10	
PLC可编程序控制器	正常	16		李若文	5.11	
PLC可编程序控制器	正常	14		李若文	5.12	
PLC可编程序控制器	正常	17		李若文	5.17	
PLC可编程序控制器	正常	17		李若文	5.18	
PLC可编程序控制器	正常	14		李若文	5.19	
PLC可编程序控制器	正常	17		李若文	5.24	
PLC可编程序控制器	正常	16		李若文	5.25	
PLC可编程序控制器	正常	14		李若文	5.26	
PLC可编程序控制器	正常	17		李若文	5.31	
PLC可编程序控制器	正常	17		李若文	6.1	
PLC可编程序控制器	正常	14		李若文	6.2	
PLC可编程序控制器	正常	16		李若文	6.7	
PLC可编程序控制器	正常	17		李若文	6.8	
PLC可编程序控制器	正常	14		李若文	6.9	
PLC可编程序控制器	正常	16		李若文	6.15	
PLC可编程序控制器	正常	14		李若文	6.16	
PLC可编程序控制器	正常	17		李若文	6.21	
PLC可编程序控制器	正常	17		李若文	6.22	
PLC可编程序控制器	正常	14		李若文	6.23	
PLC可编程序控制器	正常	17		李若文	6.28	
PLC可编程序控制器	正常	17		李若文	6.29	
PLC可编程序控制器	正常	14		李若文	6.30	
PLC可编程序控制器	正常	16		李若文	7.5	
PLC可编程序控制器	正常	17		李若文	7.6	
PLC可编程序控制器	正常	14		李若文	7.7	

实训基地设备仪器使用记录表

设备仪器名称	设备仪器状态	使用数量	维修保养记录	使用人	使用时间	备注
PLC可编程序控制器	正常	16		李若文	9.2	
PLC可编程序控制器	正常	17		李若文	9.2	
PLC可编程序控制器	正常	23		李若文	9.6	
PLC可编程序控制器	正常	14		李若文	9.8	
PLC可编程序控制器	正常	17		李若文	9.9	
PLC可编程序控制器	正常	17		李若文	9.9	
PLC可编程序控制器	正常	23		李若文	9.13	
PLC可编程序控制器	正常	14		李若文	9.15	
PLC可编程序控制器	正常	17		李若文	9.16	
PLC可编程序控制器	正常	17		李若文	9.16	
PLC可编程序控制器	正常	23		李若文	9.22	
PLC可编程序控制器	正常	14		李若文	9.24	
PLC可编程序控制器	正常	16		李若文	9.25	
PLC可编程序控制器	正常	17		李若文	9.25	
PLC可编程序控制器	正常	23		李若文	9.27	
PLC可编程序控制器	正常					
PLC可编程序控制器	正常					
PLC可编程序控制器	正常					
PLC可编程序控制器	正常					
PLC可编程序控制器	正常					
PLC可编程序控制器	正常					
PLC可编程序控制器	正常					
PLC可编程序控制器	正常					
PLC可编程序控制器	正常					
PLC可编程序控制器	正常					
PLC可编程序控制器	正常					

PLC 实训车间

PLC 实训车间

及节次	课程名称	授课班级	人数	记录人	使用情况
201.3.1.5-8	维修电工实训	19铁道	44	李若文	正常
201.3.8.5-8	维修电工实训	19铁道	43	李若文	正常
201.3.15.5-8	维修电工实训	19铁道	45	李若文	正常
201.3.22.5-8	维修电工实训	19铁道	43	李若文	正常
201.3.29.5-8	维修电工实训	19铁道	43	李若文	正常
201.4.5.5-8	维修电工实训	19铁道	44	李若文	正常
201.4.12.5-8	维修电工实训	19铁道	43	李若文	正常
201.4.19.5-8	维修电工实训	19铁道	44	李若文	正常
201.4.26.5-8	维修电工实训	19铁道	43	李若文	正常
201.5.3.5-8	维修电工实训	19铁道	44	李若文	正常
201.5.10.5-8	维修电工实训	19铁道	43	李若文	正常
201.5.17.5-8	维修电工实训	19铁道	44	李若文	正常
201.5.24.5-8	维修电工实训	19铁道	43	李若文	正常
201.5.31.5-8	维修电工实训	19铁道	44	李若文	正常
201.6.7.5-8	维修电工实训	19铁道	43	李若文	正常
201.6.14.5-8	维修电工实训	19铁道	44	李若文	正常

维修电工实训室使用情况登记表

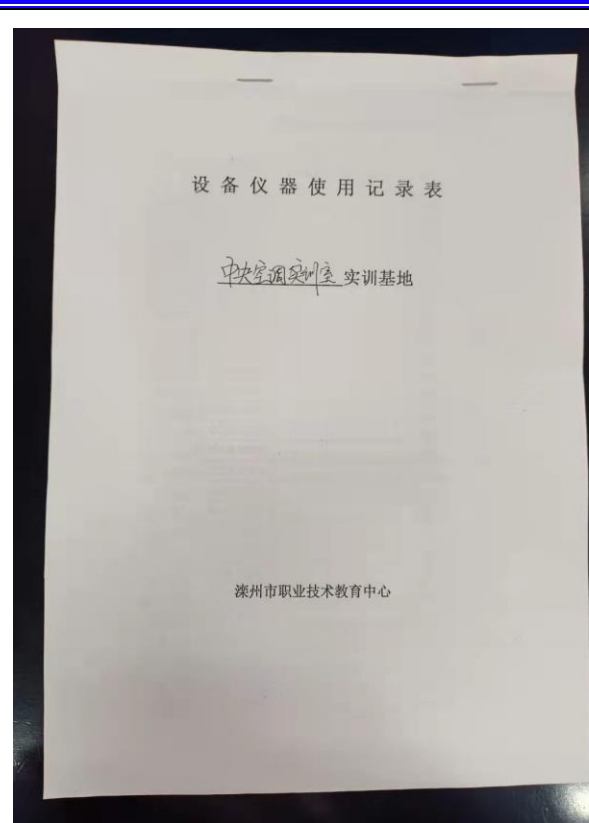
序号	使用日期及节次	课程名称	授课班级	人数	记录人	使用情况
1	2009.4.5-8	维修电工实训	19铁道	43	李若文	良好
2	2009.9.11.5-8	维修电工实训	19铁道	44	李若文	正常
3	2009.9.17.5-8	维修电工实训	19铁道	43	李若文	正常
4	2009.9.25.5-8	维修电工实训	19铁道	45	李若文	正常
5	2009.10.8.5-8	维修电工实训	19铁道	43	李若文	正常
6	2009.10.15.5-8	维修电工实训	19铁道	44	李若文	正常
7	2009.10.22.5-8	维修电工实训	19铁道	43	李若文	正常
8	2009.10.29.5-8	维修电工实训	19铁道	44	李若文	正常
9	2009.11.5.5-8	维修电工实训	19铁道	45	李若文	正常
10	2009.11.12.5-8	维修电工实训	19铁道	44	李若文	正常
11	2009.11.19.5-8	维修电工实训	19铁道	43	李若文	正常
12	2009.11.26.5-8	维修电工实训	19铁道	44	李若文	正常
13	2009.12.3.5-8	维修电工实训	19铁道	43	李若文	正常
14	2009.12.10.5-8	维修电工实训	19铁道	44	李若文	正常
15	2009.12.17.5-8	维修电工实训	19铁道	42	李若文	正常
16	2009.12.24.5-8	维修电工实训	19铁道	44	李若文	正常
17	2009.12.31.5-8	维修电工实训	19铁道	43	李若文	正常

备注：1、日期请按 X（月）-X（日）填写。

维修电工车间

维修电工车间



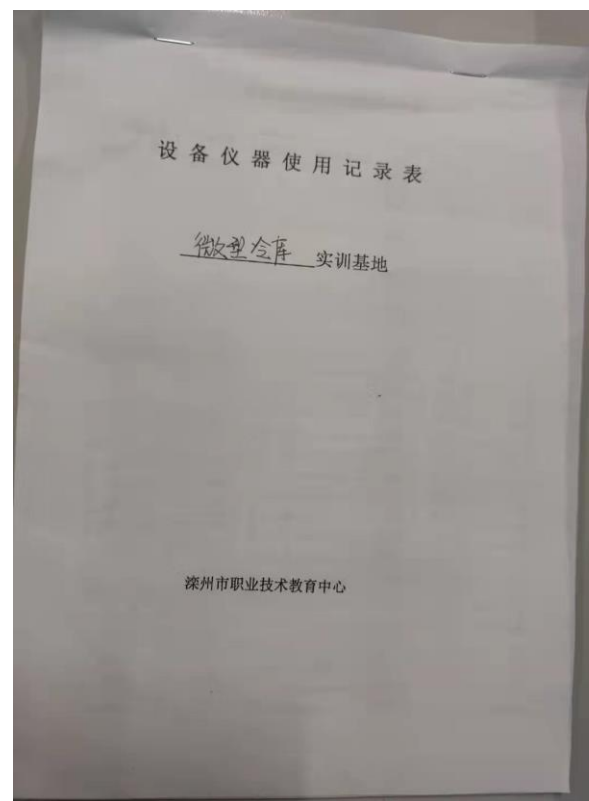


中央空调实训室

实训基地设备仪器使用记录表

设备仪器名称	设备仪器状态	使用数量	维修保养记录	使用人	使用时间	备注
制冷剂	<input checked="" type="checkbox"/> 正常 <input type="checkbox"/> 异常	1		王海松	3.3	
制冷剂	<input checked="" type="checkbox"/> 正常 <input type="checkbox"/> 异常	1		王海松	3.4	
制冷剂	<input checked="" type="checkbox"/> 正常 <input type="checkbox"/> 异常	1		王海松	3.10	
制冷剂	<input checked="" type="checkbox"/> 正常 <input type="checkbox"/> 异常	1		王海松	3.11	
制冷剂	<input checked="" type="checkbox"/> 正常 <input type="checkbox"/> 异常	1		王海松	3.17	
制冷剂	<input checked="" type="checkbox"/> 正常 <input type="checkbox"/> 异常	1		王海松	3.18	
制冷剂	<input checked="" type="checkbox"/> 正常 <input type="checkbox"/> 异常	1		王海松	3.20	
制冷剂	<input checked="" type="checkbox"/> 正常 <input type="checkbox"/> 异常	1		王海松	3.25	
制冷剂	<input checked="" type="checkbox"/> 正常 <input type="checkbox"/> 异常	1		王海松	3.31	
制冷剂	<input checked="" type="checkbox"/> 正常 <input type="checkbox"/> 异常	1		王海松	4.1	
制冷剂	<input checked="" type="checkbox"/> 正常 <input type="checkbox"/> 异常	1		王海松	4.7	
制冷剂	<input checked="" type="checkbox"/> 正常 <input type="checkbox"/> 异常	1		王海松	4.8	
制冷剂	<input checked="" type="checkbox"/> 正常 <input type="checkbox"/> 异常	1		王海松	4.14	
制冷剂	<input checked="" type="checkbox"/> 正常 <input type="checkbox"/> 异常	1		王海松	4.15	
制冷剂	<input checked="" type="checkbox"/> 正常 <input type="checkbox"/> 异常	1		王海松	4.21	
制冷剂	<input checked="" type="checkbox"/> 正常 <input type="checkbox"/> 异常	1		王海松	4.22	
制冷剂	<input checked="" type="checkbox"/> 正常 <input type="checkbox"/> 异常	1		王海松	4.28	
制冷剂	<input checked="" type="checkbox"/> 正常 <input type="checkbox"/> 异常	1		王海松	4.29	
制冷剂	<input checked="" type="checkbox"/> 正常 <input type="checkbox"/> 异常	1		王海松	5.6	
制冷剂	<input checked="" type="checkbox"/> 正常 <input type="checkbox"/> 异常	1		王海松	5.12	
制冷剂	<input checked="" type="checkbox"/> 正常 <input type="checkbox"/> 异常	1		王海松	5.13	
制冷剂	<input checked="" type="checkbox"/> 正常 <input type="checkbox"/> 异常	1		王海松	5.14	
制冷剂	<input checked="" type="checkbox"/> 正常 <input type="checkbox"/> 异常	1		王海松	5.20	
制冷剂	<input checked="" type="checkbox"/> 正常 <input type="checkbox"/> 异常	1		王海松	5.21	
制冷剂	<input checked="" type="checkbox"/> 正常 <input type="checkbox"/> 异常	1		王海松	6.2	

中央空调实训室



微型冷库实训室

实训基地设备仪器使用记录表

设备仪器名称	设备仪器状态	使用数量	维修保养记录	使用人	使用时间	备注
外机	<input checked="" type="checkbox"/> 正常 <input type="checkbox"/> 异常	1		王海松	3.1	
外机	<input checked="" type="checkbox"/> 正常 <input type="checkbox"/> 异常	1		王海松	3.2	
内机	<input checked="" type="checkbox"/> 正常 <input type="checkbox"/> 异常	1		王海松	3.8	
内机	<input checked="" type="checkbox"/> 正常 <input type="checkbox"/> 异常	1		王海松	3.9	
蒸发器	<input checked="" type="checkbox"/> 正常 <input type="checkbox"/> 异常	4		王海松	3.15	
蒸发器	<input checked="" type="checkbox"/> 正常 <input type="checkbox"/> 异常	4		王海松	3.16	
压缩机	<input checked="" type="checkbox"/> 正常 <input type="checkbox"/> 异常	1		王海松	3.22	
压缩机	<input checked="" type="checkbox"/> 正常 <input type="checkbox"/> 异常	1		王海松	3.23	
制冷剂	<input checked="" type="checkbox"/> 正常 <input type="checkbox"/> 异常	1		王海松	3.29	
制冷剂	<input checked="" type="checkbox"/> 正常 <input type="checkbox"/> 异常	1		王海松	3.30	
冷风机	<input checked="" type="checkbox"/> 正常 <input type="checkbox"/> 异常	2		王海松	4.6	
冷风机	<input checked="" type="checkbox"/> 正常 <input type="checkbox"/> 异常	2		王海松	4.12	
外机	<input checked="" type="checkbox"/> 正常 <input type="checkbox"/> 异常	1		王海松	4.13	
内机	<input checked="" type="checkbox"/> 正常 <input type="checkbox"/> 异常	1		王海松	4.14	
压缩机	<input checked="" type="checkbox"/> 正常 <input type="checkbox"/> 异常	4		王海松	4.20	
压缩机	<input checked="" type="checkbox"/> 正常 <input type="checkbox"/> 异常	1		王海松	4.26	
压缩机	<input checked="" type="checkbox"/> 正常 <input type="checkbox"/> 异常	1		王海松	4.27	
蒸发器	<input checked="" type="checkbox"/> 正常 <input type="checkbox"/> 异常	4		王海松	5.10	
压缩机	<input checked="" type="checkbox"/> 正常 <input type="checkbox"/> 异常	1		王海松	5.11	
制冷剂	<input checked="" type="checkbox"/> 正常 <input type="checkbox"/> 异常	1		王海松	5.17	
制冷剂	<input checked="" type="checkbox"/> 正常 <input type="checkbox"/> 异常	1		王海松	5.18	
冷风机	<input checked="" type="checkbox"/> 正常 <input type="checkbox"/> 异常	2		王海松	5.24	
冷风机	<input checked="" type="checkbox"/> 正常 <input type="checkbox"/> 异常	2		王海松	5.25	
内机	<input checked="" type="checkbox"/> 正常 <input type="checkbox"/> 异常	1		王海松	6.1	
内机	<input checked="" type="checkbox"/> 正常 <input type="checkbox"/> 异常	1		王海松	6.1	
外机	<input checked="" type="checkbox"/> 正常 <input type="checkbox"/> 异常	1		王海松	6.7	

微型冷库实训室



设备仪器使用记录表

制冷 实训基地

涿州市职业技术教育中心

实训基地设备仪器使用记录表

设备仪器名称	设备仪器状态	使用数量	维修保养记录	使用人	使用时间	备注
19电气3	☑正常 ☐异常	24		19电气3	3.4	
19电气2	☑正常 ☐异常	24		19电气2	3.5	
19电气1	☑正常 ☐异常	24		19电气1	3.6	
19电气3	☑正常 ☐异常	24		19电气3	3.11	
19电气2	☑正常 ☐异常	24	38台24伏线圈损坏	19电气2	3.12	用表
19电气1	☑正常 ☐异常	24		19电气1	3.13	
19电气3	☑正常 ☐异常	24		19电气3	3.18	
19电气2	☑正常 ☐异常	24		19电气2	3.19	
19电气1	☑正常 ☐异常	24		19电气1	3.20	
19电气3	☑正常 ☐异常	24		19电气3	3.25	
19电气2	☑正常 ☐异常	24		19电气2	3.26	
19电气1	☑正常 ☐异常	24		19电气1	3.27	
19电气3	☑正常 ☐异常	24	更换开关保险	19电气3	4.1	
19电气2	☑正常 ☐异常	24		19电气2	4.2	
19电气1	☑正常 ☐异常	24		19电气1	4.3	
19电气3	☑正常 ☐异常	24		19电气3	4.8	
19电气2	☑正常 ☐异常	24		19电气2	4.9	
19电气1	☑正常 ☐异常	24		19电气1	4.10	
19电气3	☑正常 ☐异常	24	68台线圈损坏	19电气3	4.15	线圈刀短路
19电气2	☑正常 ☐异常	24		19电气2	4.16	
19电气1	☑正常 ☐异常	24		19电气1	4.17	
19电气3	☑正常 ☐异常	24		19电气3	4.22	
19电气2	☑正常 ☐异常	24		19电气2	4.23	
19电气1	☑正常 ☐异常	24		19电气1	4.24	
19电气3	☑正常 ☐异常	24		19电气3	4.29	
19电气2	☑正常 ☐异常	24	常规保养	19电气2	4.30	

制冷空调实训室

制冷空调实训室

实训基地设备仪器使用记录表

设备仪器名称	设备仪器状态	使用数量	维修保养记录	使用人	使用时间	备注
19电气3	☑正常 ☐异常	24		19电气3	5.6	铜管加22mm
19电气2	☑正常 ☐异常	24		19电气2	5.7	
19电气1	☑正常 ☐异常	24		19电气1	5.8	
19电气3	☑正常 ☐异常	24		19电气3	5.13	
19电气2	☑正常 ☐异常	24		19电气2	5.14	
19电气1	☑正常 ☐异常	24	18台线圈烧毁	19电气1	5.15	
19电气3	☑正常 ☐异常	24		19电气3	5.20	
19电气2	☑正常 ☐异常	24		19电气2	5.21	
19电气1	☑正常 ☐异常	24		19电气1	5.22	
19电气3	☑正常 ☐异常	24		19电气3	5.27	
19电气2	☑正常 ☐异常	24		19电气2	5.28	
19电气1	☑正常 ☐异常	24		19电气1	5.29	
19电气3	☑正常 ☐异常	24		19电气3	6.3	
19电气2	☑正常 ☐异常	24		19电气2	6.4	
19电气1	☑正常 ☐异常	24		19电气1	6.5	
19电气3	☑正常 ☐异常	24		19电气3	6.10	
19电气2	☑正常 ☐异常	24		19电气2	6.11	
19电气1	☑正常 ☐异常	24		19电气1	6.12	
19电气3	☑正常 ☐异常	24		19电气3	6.17	
19电气2	☑正常 ☐异常	24		19电气2	6.18	
19电气1	☑正常 ☐异常	24		19电气1	6.19	
19电气3	☑正常 ☐异常	24	更换开关保险	19电气3	6.24	常规保养
19电气2	☑正常 ☐异常	24		19电气2	7.1	常规保养
19电气1	☑正常 ☐异常	24		19电气1	7.2	
19电气3	☑正常 ☐异常	24		19电气3	7.3	
19电气2	☑正常 ☐异常	24		19电气2	7.8	

实训基地设备仪器使用记录表

设备仪器名称	设备仪器状态	使用数量	维修保养记录	使用人	使用时间	备注
19电气2	☑正常 ☐异常	24		19电气2	7.9	常规制冷
19电气1	☑正常 ☐异常	24		19电气1	7.10	
20电气2	☑正常 ☐异常	24		20电气2	9.1	铜管加22mm
20电气1	☑正常 ☐异常	24		20电气1	9.2	
20电气2	☑正常 ☐异常	24		20电气2	9.4	
20电气1	☑正常 ☐异常	24	更换开关保险	20电气1	9.5	
20电气2	☑正常 ☐异常	24		20电气2	9.7	
20电气1	☑正常 ☐异常	24		20电气1	9.8	
20电气2	☑正常 ☐异常	24		20电气2	9.9	
20电气1	☑正常 ☐异常	24		20电气1	9.14	
20电气2	☑正常 ☐异常	24		20电气2	9.15	
20电气1	☑正常 ☐异常	24		20电气1	9.16	
20电气2	☑正常 ☐异常	24		20电气2	9.23	
20电气1	☑正常 ☐异常	24		20电气1	9.24	
20电气2	☑正常 ☐异常	24		20电气2	9.25	
20电气1	☑正常 ☐异常	24		20电气1	9.26	
20电气2	☑正常 ☐异常	24		20电气2	9.27	
20电气1	☑正常 ☐异常	24		20电气1	9.28	
20电气2	☑正常 ☐异常	24		20电气2	9.29	
20电气1	☑正常 ☐异常	24	更换开关保险	20电气1	9.30	常规保养
20电气2	☑正常 ☐异常	24		20电气2		
20电气1	☑正常 ☐异常	24		20电气1		
20电气2	☑正常 ☐异常	24		20电气2		
20电气1	☑正常 ☐异常	24		20电气1		
20电气2	☑正常 ☐异常	24		20电气2		

制冷空调实训室

制冷空调实训室





设备仪器使用记录表

电子 实训基地

滦州市职业技术教育中心

设备仪器名称	设备仪器状态	使用数量	维修保养记录	使用人	使用时间	备注
19电气1	正常	24		19电气1	3.2	
19电气2	正常	24		19电气2	3.3	
19电气3	正常	24		19电气3	3.4	
19电气1	正常	24		19电气1	3.9	输的2身万册
19电气2	正常	24		19电气2	3.10	
19电气3	正常	24		19电气3	3.11	
19电气1	正常	24		19电气1	3.16	
19电气2	正常	24		19电气2	3.17	
19电气3	正常	24		19电气3	3.18	
19电气1	正常	24		19电气1	3.23	
19电气2	正常	24	更换保险 检修	19电气2	3.24	
19电气3	正常	24		19电气3	3.25	
19电气1	正常	24		19电气1	3.30	
19电气2	正常	24		19电气2	3.31	
19电气3	正常	24	焊台更换保险	19电气3	4.1	
19电气1	正常	24		19电气1	4.6	
19电气2	正常	24		19电气2	4.7	
19电气3	正常	24		19电气3	4.8	
19电气1	正常	24		19电气1	4.13	
19电气2	正常	24		19电气2	4.14	
19电气3	正常	24	显示器换电源	19电气3	4.15	万用表
19电气1	正常	24		19电气1	4.20	
19电气2	正常	24		19电气2	4.21	
19电气3	正常	24		19电气3	4.22	
19电气1	正常	24		19电气1	4.2	

电子实训室

电子实训室

实训基地设备仪器使用记录表

设备仪器名称	设备仪器状态	使用数量	维修保养记录	使用人	使用时间	备注
19电气2	正常	24		19电气2	4.28	
19电气3	正常	24		19电气3	4.29	
19电气1	正常	24	更换保险	19电气1	5.10	检测线路
19电气2	正常	24		19电气2	5.12	
19电气3	正常	24		19电气3	5.13	
19电气1	正常	24		19电气1	5.18	
19电气2	正常	24		19电气2	5.19	
19电气3	正常	24		19电气3	5.20	
19电气1	正常	24		19电气1	5.25	
19电气2	正常	24		19电气2	5.26	
19电气3	正常	24		19电气3	5.27	
19电气1	正常	24	正常保养	19电气1	5.31	常规检查
19电气2	正常	24		19电气2	6.1	
19电气3	正常	24		19电气3	6.2	
19电气1	正常	24		19电气1	6.3	
19电气2	正常	24	19台抽插不能	19电气2	6.8	万用表
19电气3	正常	24		19电气3	6.9	
19电气1	正常	24		19电气1	6.10	
19电气2	正常	24		19电气2	6.15	音乐片制作
19电气3	正常	24		19电气3	6.16	音乐片制作
19电气1	正常	24		19电气1	6.17	音乐片制作
19电气2	正常	24		19电气2	6.22	
19电气3	正常	24		19电气3	6.23	
19电气1	正常	24		19电气1	6.24	
19电气2	正常	24	更换抽插线路	19电气2	6.28	

实训基地设备仪器使用记录表

设备仪器名称	设备仪器状态	使用数量	维修保养记录	使用人	使用时间	备注
19电气1	正常	24		19电气1	7.6	
19电气2	正常	24		19电气2	7.8	
19电气3	正常	24		19电气3	7.9	
19电气1	正常	24		19电气1	7.13	
19电气2	正常	24	5.11号台更换保险	19电气2	7.14	
19电气3	正常	24		19电气3	7.2	
20电气1	正常	24		20电气1	9.3	
20电气2	正常	24		20电气2	9.4	
20电气3	正常	24		20电气3	9.6	
20电气1	正常	24		20电气1	9.8	
20电气2	正常	24		20电气2	9.9	
20电气3	正常	24		20电气3	9.13	
20电气1	正常	24		20电气1	9.15	
20电气2	正常	24		20电气2	9.16	
20电气3	正常	24		20电气3	9.22	
20电气1	正常	24		20电气1	9.24	
20电气2	正常	24		20电气2	9.25	
20电气3	正常	24		20电气3	9.27	
20电气1	正常	24		20电气1	9.29	
20电气2	正常	24		20电气2		
20电气3	正常	24		20电气3		
20电气1	正常	24		20电气1		
20电气2	正常	24		20电气2		
20电气3	正常	24		20电气3		
20电气1	正常	24		20电气1		
20电气2	正常	24		20电气2		
20电气3	正常	24		20电气3		
20电气1	正常	24		20电气1		
20电气2	正常	24		20电气2		
20电气3	正常	24		20电气3		

电子实训室

电子实训室