



## 迅达电梯安装对讲，刷卡

迅达电梯安装刷卡：

迅达电梯是对插线的，需定制对插线，3p 头插在梯控主板上，2p 头插在电梯按钮后侧指令板即可完成。






迅达电梯安装对讲：  
迅达原有的通话器是六根线，



黑红为正负极，白蓝是按钮线，这里的白蓝线是常闭点，黄绿线是信号线，这种情况就需要加继电器来改变白蓝线的触点性质。

继电器接线方法：

原有的的轿厢通话器六根线的的正极线接继电器的 DC+口，负极线接白色线，蓝色线接继电器 DC-口，短接继电器 DC-跟 IN 口，黄线接咱们通话器的黄线，绿线接绿线，两根橙色按钮线接继电器的 NO 和 COM,触点。



黄线接咱们通话器的黄线，绿线接绿线，两根橙色按钮线接继电器的 NO 和 COM,触点。

接线的工作原理：

红线给继电器供电，通过白蓝线来控制继电器的负极，改变成常开点，因为白蓝线是常闭点通过继电器来改变常开，常闭触点工作。

