



# 《主管会计固定资产》操作介绍

润衡软件服务中心

[Http://www.rhrj.net](http://www.rhrj.net)



润衡软件



# 目录

- 1、登陆软件
- 2、系统初始化
- 3、档案设置：使用单位维护
- 4、档案设置：设备类别
- 5、档案设置：用途
- 6、档案设置：设备状态
- 7、档案设置：注销原因
- 8、固定资产卡片增加
- 9、固定资产停用
- 10、计提折旧
- 11、折旧查询
- 12、生成各类统计报表





# 登陆软件



双击桌面快捷方式图标





# 系统初始化

固定资产初始化

请输入MANAGER的密码

固定资产开帐日期 2015.03.01

累计折旧科目 1602 累计折旧

资产清理科目 1606 固定资产清理

保留固定资产台帐数据

**警告:**  
系统初始化将删除固定资产模块的所有数据!

输入当前登陆操作员的登录密码

输入或者键入开帐时间

下拉选择或者键入相应会计科目



# 档案设置：使用单位维护

I基础档案 B统计报表

- 部门设置
- 资产类别
- 资产用途
- 设备状态
- 注销原因
- 凭证设置

### 部门维护

编号	部门名称
01	财务部
02	一号车间
03	二号车间

另存  
增加  
删除  
打印  
确定  
取消

点增加按钮着呢个价固定  
资产使用单位，直接输入  
编号跟部门名称，编号不  
能跟已有部门编号重复



# 档案设置：设备类别

I基础档案 B统计报表

- 部门设置
- 资产类别**
- 资产用途
- 设备状态
- 注销原因
- 凭证设置

类别维护

类别	名称	科目编码	残值率%
01	房屋	固定资产/房屋及建筑物	10.00
02	机器设备	固定资产/机器设备	5.00
03	运输设备	固定资产/运输设备	5.00
04	一般设备	固定资产/一般设备	3.00
05	其他	固定资产/其它	3.00

另存  
增加  
删除  
打印  
确定  
取消

提示：未选择科目将无法生成凭证！

这里的类别应该参照主管会计账务报表中固定资产明细科目的设置来增加，这样科目编码就能准确的对应上。残值率请按税法上关于固定资产折旧的规定来填入



# 档案设置：用途

I基础档案 B统计报表

- 部门设置
- 资产类别
- 资产用途
- 设备状态
- 注销原因
- 凭证设置

用途维护

编号	用途	科目编码
01	管理	管理费用/折旧
02	生产经营	制造费用/折旧费

另存  
增加  
删除  
打印  
确定  
取消

提示：未选择科目将无法生成折旧凭证！

用途的科目编码，在计提折旧生成折旧凭证的时候需要用到，需要准确选择或者键入



# 档案设置：设备状态

设备状态维护

编号	状态	是否折旧
01	在用	<input checked="" type="checkbox"/>
02	维护	<input type="checkbox"/>
03	回厂	<input type="checkbox"/>
04	升级	<input type="checkbox"/>
05	仓库	<input type="checkbox"/>

另存  
增加  
删除  
打印  
确定  
取消

I基础档案 B统计报表

- 部门设置
- 资产类别
- 资产用途
- 设备状态
- 注销原因
- 凭证设置

不同的使用状态，是否折旧那里一定要准确勾上才能让系统准确计算折旧







# 档案设置： 注销原因

注销原因维护

编号	注销原因
01	报废
02	转让

这里的注销原因主要是  
注销资产时，生成凭证  
摘要时用到

另存  
增加  
删除  
打印  
确定  
取消



# 固定资产卡片增加



有红色星号标志  
的为必填项目

固定资产卡片

设备编号 *	02	设备名称 *	办公台	本机编号	
规格型号		状态 *	在用	制造厂名	
使用部门		类别 *	房屋	安装地点	
使用年限(月) *	36	用途 *	管理	折旧方法 *	平均年限法
		制造日期	0000.00.00		
购置日期	2015.03.01	币种			
使用日期 *	2015.03.01	外币金额			
原值 *	2,000.00	单位			
累计折旧额 *	1185.58	数量			
净值	2,000.00	参考编号			
预计残值 *	200.00	标志	新增		

打印 确定 附属设备... 取消



# 固定资产停用—修改设备状态



### 固定资产卡片

设备编号 *	03	设备名称 *	印刷机	本机编号	
规格型号		状态 *	在用	制造厂名	
使用部门		类别 *		地点	
使用年限(月) *	120	用途 *	生产经营	制造日期	0000.0
购置日期	2015.01.01	币种			
使用日期 *	2015.03.01	外币金额			
原值 *	30,000.00	单位			
累计折旧额 *	5,335.00	数量			
净值	24,665.00	参考编号			
预计残值 *	900.00	标志	新增		

打印 确定 附属设备... 取消

编号	状态
01	在用
02	维护
03	回厂
04	升级
05	仓库

将设备状态改为不须计提折旧的状态



# 固定资产停用—注销资产



选定要注  
销的资产  
后点

注销设备

设备编号: 03

参考编号:

设备名称: 印刷机

注销原因: 01报废

注销日期: 2015.03.01

确定 取消

注意注销原因及  
注销时间的选择

润衡软件-帐务系统

是否生成凭证?

是(Y) 否(N)

注销完毕一般生成  
资产的注销凭证

固定资产注销凭证

凭证日期: 2015.03.01 生成

凭证类型: 1 记账

凭证编号: 1 退出

固定资产注销凭证

分录摘要	科目编码	借方金额	贷方金额
印刷机报废	固定资产清理	24,665.00	
印刷机报废	固定资产—般设备		30,000.00
印刷机报废	累计折旧	5,335.00	

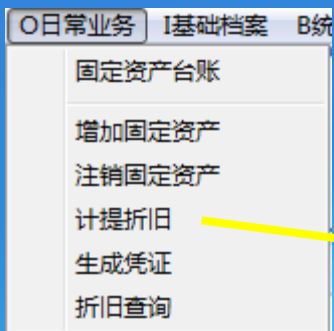
转到总帐 取消

将该张凭证转到帐务报表系统中

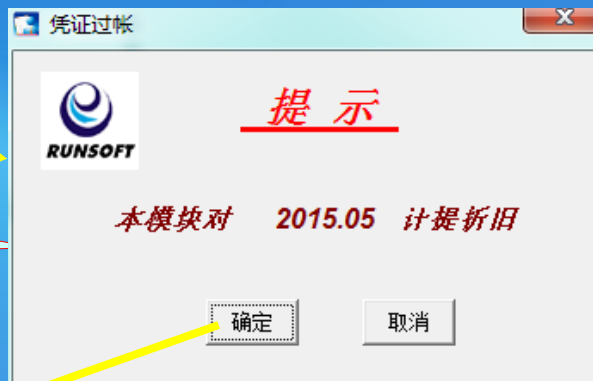




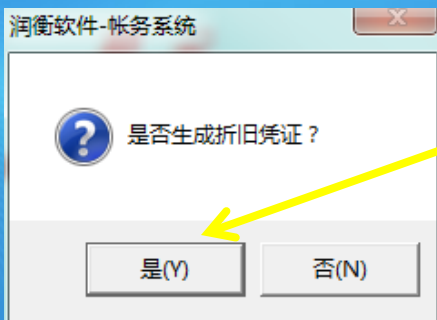
# 计提折旧



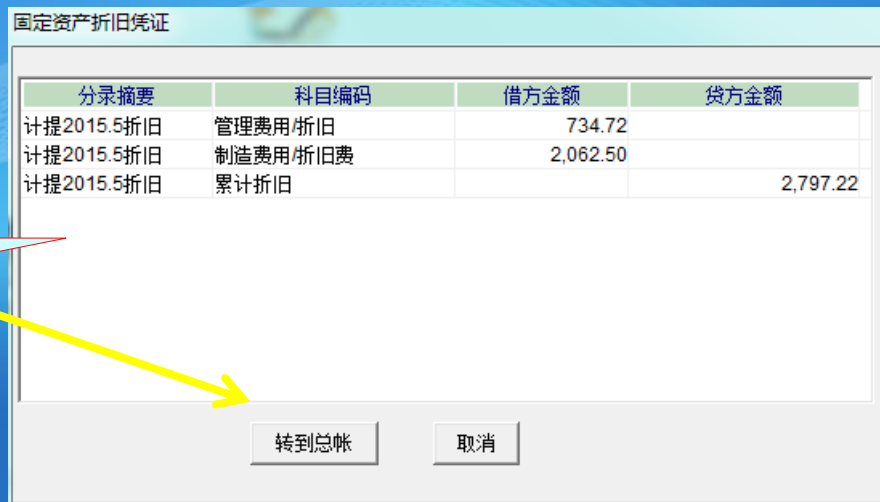
逐月计提折旧



自动生成  
折旧凭证




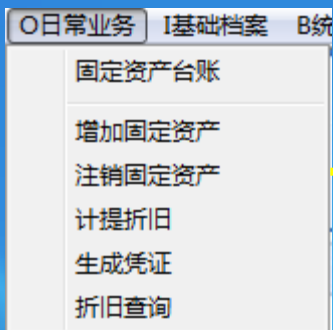
科目编码可以实时修改，修改完毕，将该张凭证转到帐务报表系统中



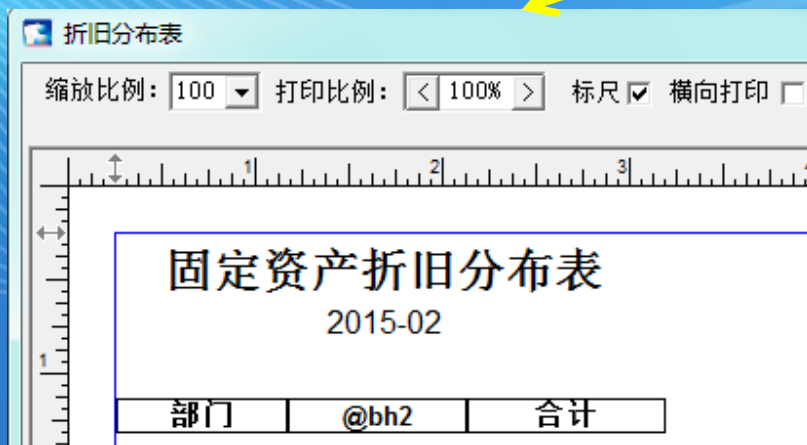


# 折旧查询

可查看各月的折旧情况



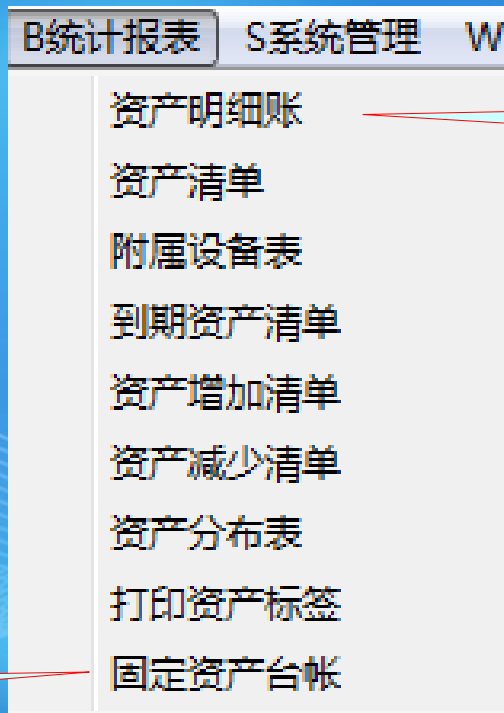
生成固定资产折旧分布表





# 生成各类统计报表

在台帐管理里，可以生成各类统计报表，其中固定资产明细账跟固定资产台帐，是比较常用的



按年统计

按月统计





非常感谢您对润衡软件的支持。软件使用过程中如有疑问，可咨询客服QQ：800003004，，谢谢。

