魏德米勒

Klippon® Connect螺钉式接线端子

详细目录

Weidmüller

关于魏德米勒

德国魏德米勒集团成立于1948年，是全球电气联接领域的领先制造商。集团于1994年进入中国市场，致力于服务中国的现代化建设。

以本土客户为本

扎根中国25年来，魏德米勒始终坚持以本土客户为本。服务于中国市场的销售服务机构为魏德米勒电联接(上海)有限公司，拥有覆盖全国的销售网络和完善的售后服务体系，公司在上海、北京、广州、深圳、苏州、成都、厦门、西安、杭州、无锡、武汉、沈阳、南京、青岛、长沙、天津和台湾设有17个销售联络处，及上百家经销商。魏德米勒在苏州建立了制造型企业魏德米勒电联接(苏州)有限公司，是集团在全球的三大生产基地之一。位于上海和苏州的两大卓越研发中心，负责电子产品和电气联接产品的开发和技术创新。此外，魏德米勒在上海自由贸易试验区建立了亚太物流中心，为本土客户提供全面便捷的服务。

创新无处不在

从1948发明第一个塑料绝缘端子开始，魏德米勒始终贯彻创新的理念，所

魏德米勒的坚持

以本土客户为本

- 覆盖全国的销售网络及服务
- 位于上海自由贸易试验区的亚太物流中心
- 中国制造，德国品质的苏州生产基地
- 位于上海及苏州的研发中心
- 提供解决方案的联接顾问团队
- 提供本土化客户支持
- 超过20家协会，研究院紧密合作
- 覆盖全国各大城市的客户交流会及定制化的一对一研讨会

魏德米勒网站中文产品在线样本已经发布，
您可直接登陆：http://onlinecatalogue.weidmueller.com.cn
随时查阅魏德米勒的详细产品信息。

扫一扫，关注魏德米勒官方微信

Let's connect.

创新无处不在

技术创新

- 第一个塑料绝缘端子
- 直插式技术 PUSH IN
- 鼠笼专利联接技术
- 非接触式技术

产品创新

- PROtop电源
- Klippon® Connect系列
- 鼠笼式®接插件
- 防开路重载接插件
- u-remote远程I/O模块
- 非接触式无线传输系统

服务创新

- 联接顾问团队
- 在线应用指南AppGuide
- 全球72小时样品服务
- 产品使用操作视频
- 产品选型在线配置

有产品均通过了世界主要质量认证机构的认证，如UL、CSA、Lloyd、ATEX等，且在全球拥有发明专利超过110项，每年在中国获得专利10余件。不论是技术、产品还是服务，创新从不间断。

智能化解决方案提供者

魏德米勒作为智能化解决方案提供者，致力于为合作伙伴提供高效的解决方案和服务。这其中包括工业自动化解决方案、工业设备大数据分析解决方案、智能化物流解决方案、工业机器人解决方案、能源管理解决方案、风电行业的BLADEcontrol®系统解决方案等。

同时基于客户和市场的需要，魏德米勒深入挖掘行业市场潜力，提供可广泛应用于机械与工厂自动化、能源、过程控制、交通、装置制造、基础设施建设等领域和行业的智能化解决方案。

2019年是魏德米勒在华精彩绽放25周年。魏德米勒将始终坚持以本土客户为本，提供持续创新的智能化解决方案及服务。

智能化解决方案提供者

魏德米勒提供从产品到服务的全面解决方案

一个电联接的世界

云服务

现场服务

应用

光伏

风能

魏德米勒监控系统

机械

装置

电子外壳

PCB RJ 45插座

PCB USB插座

直插式PCB电源连接器

螺钉式PCB电源连接器

直插式PCB电源端子

螺钉式PCB电源端子

直插式PCB信号连接器

螺钉式PCB信号连接器

直插式PCB信号端子

螺钉式PCB信号端子

机柜

工业无线AP

工业安全路由器

IoT网关

基于网络工程的IoT控制器

Multi-touch面板

信号通信处理器

远程I/O

非管理型交换机

管理型交换机

电缆接头

可通信电源

电能表

信号调节隔离器

固态继电器

电源

缓存模块/不间断电源/电池模块

控制电压分配

安全继电器

信号电涌保护器

螺柱式端子

螺钉式端子

压线框端子

直插式端子


接口板

电涌保护器

继电器套件

继电器和固态继电器

安装导轨

组装导轨

电缆导管

服务
Services

大客户管理

72h
72小时样品服务

项目管理

OEM

自动化及应用的发展

服务组织

个性化客户支持与咨询

联接咨询

远程维护

端子条装配

接线盒装配

工业分析

现场

服务接口板

IE连接器

非管理型IP67交换机

无线电力传输

SAI远程I/O

SAI分配器

SAI接口

屏蔽和接地

离散式电源总线系统

重载接插件

大功率接插件

IE接口

电缆套件

电缆接入系统

排气滤器

不锈钢接线盒

铸铝接线盒

塑料接线盒

电缆接头

生产

魏德米勒配置软件

系统标记软件

打印机(喷墨)

打印机(热传输)

电线标记号

电缆标记号

端子标记号

设备标记号

测试工具

其他工具

断线工具

剥线工具

压接工具

自动化机器

为您的应用提供优化的联接

压线框接线技术(SAKDU系列)

魏德米勒SAK系列接线端子经过60多年的市场考验，SAK已经成为了接线技术的经典代名词，SAK也成为了可靠联接及产品种类丰富的代名词。可以这么说，SAKDU系列延用了这个名称。

电气功能和机械功能相分离
硬化的钢质的压线框可以保证很高的拔出力，铜导电片可以保证很低的电压降，铜表面镀锡可以保证较低的接触阻抗。

接触可靠
由于温度造成的导线直径改变由压线框本身的弹性作用来抵消，具有免维护功能，无需再次拧紧螺钉，所有接线技术中压接力最高。

绝缘材料
改型的PA66材料，相比漏电起痕指数CTI 600，阻燃等级为V0，根据UL 94，最高工作温度120度，不含磷和卤素。

联络组件
螺钉型横联方式，可以通过横联件的叠加来实现更多路数的横联。

使用安全
带内置的凸点可以防止螺钉从端子中掉落，压线框的挡线舌可以防止不正确的导线插入。

压线框接线技术/W系列

简单的操作加上机械功能和电气功能相分离使得魏德米勒压线框接线技术成为一种普遍的标准解决方案。



接线截面范围广
广泛而全面的产品范围涵盖了可压接导线横截面积范围从0.05到240 mm^2。这可以为安全区域和危险区域提供一个完整的产品系列。

很好的接触稳定性-永久性
具有免维护和抗震动功能的压线框接线技术可以保证一个很高的接触力和稳定安全的联接。

优质的原材料
硬制的钢被使用来保证压紧力，而镀锡的紫铜来保证极好的导电性。所有的材料都根据最新的环保标准进行了测试并确保符合RoHS指令。

应用
当客户需要一个稳定可靠的联接时，魏德米勒W系列接线端子是正确的选择。W系列接线端子广泛应用在发电、电力测量、过程控制行业和开关柜的装配。

螺柱接线技术/WF及WFF系列

有了螺柱接线技术，即使在特别恶劣的条件下使用，你也可以得到一个实惠且安全可靠的连接解决方案。



接线范围广
10 mm^2到300 mm^2

接线方式
OT端头被压接在导线上，形成一个完美可靠的联接点。然后将压接好的端头放在螺母垫片和螺柱上的放松垫圈之间。每个OT端头的背面放在一起，这样拧紧螺母之后，OT端头之间相互压紧保证了可靠的联接。

应用
我们的接线柱特别适用于交通工程，因为所有螺柱端子都通过了根据国际铁路行业标准的测试。

螺钉式接线端子

章节

A 螺钉式接线端子 压线框接线技术 – SAKDU系列

B 压线框及螺柱接线技术 – W系列

C 其它接线端子

D 附件

E 技术信息

X 索引

压线框接线技术 – SAKDU系列

压线框接线技术 – SAKDU系列	总揽	A.2
	直通型接线端子	A.3 - A.8
	接地型接线端子	A.9 - A.11
	双层型接线端子	A.12 - A.13
	开关型接线端子	A.14 - A.16
	熔断器型接线端子	A.17 - A.18
	电流测试型接线端子	A.19

魏德米勒SAK系列接线端子经过60多年的市场考验，SAK已经成为了接线技术的经典代名词，SAK也成为了可靠联接及产品种类丰富的代名词。

SAKDU系列正是在这一经验系列的基础上进行产品优化和技术的突破的情况下应用而生的，满足了联接技术市场对产品不断升级的需求。

SAKDU系列接线端子采用改型的PA66材料，具有V0阻燃等级和120度的最高工作温度，经典的压线框接线技术保证了可靠的联接及很高的压紧力。产品的尺寸也在不降低相关电气技术参数的基础上进行了缩小，使得产品可以在更紧凑的空间里得到应用。

接线技术

电气功能和机械功能相分离

- 硬化的钢质的压线框可以保证很高的拔出力
- 铜导电片可以保证很低的电压降，铜表面镀锡可以保证较低的接触阻抗

使用安全

- 带内置的凸点可以防止螺钉从端子中掉落
- 压线框的挡线舌可以防止不正确的导线插入



接触可靠

- 由于温度造成的导线直径改变由压线框本身的弹性作用来抵消
- 具有免维护功能，无需再次拧紧螺钉
- 所有接线技术中压接力最高

联络组件

- 螺钉型横联方式，可以通过横联件的叠加来实现更多路数的横联

绝缘材料

- 改型的PA66材料
- 相比漏电起痕指数CTI 600
- 阻燃等级为V0，根据UL 94
- 最高工作温度120度
- 不含磷和卤素

		SAKDU 2.5 N	2.5 mm²	SAKDU 4 N	4 mm²
厚度/长度/高度，安装在TS35上	mm	5.5/44/41		6.1/44/41	
最大电流/最大压接面积	A/mm²	**24/2.5**	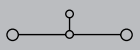	**32/4**	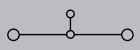
最大压接范围	mm²	**0.5...2.5**		**0.5...4**	

技术参数

额定参数		IEC	UL	CSA	IEC	UL	CSA
额定电压	V	800	600		800	600	
额定电流	A	24	20		32	30	
额定压接面积	mm²	2.5	AWG 20...12		4	AWG 20...10	
额定冲击电压/污染等级	KV/-		8/3			8/3	
测量规根据IEC947-1/阻燃等级根据UL94			A3/V0			A4/V0	
压接的导线							
单股硬导线/多股硬导线	mm²	0.5...2.5			0.5...4		
软导线/带管状端头的软导线	mm²	0.5...2.5			0.5...4		
压接时的拧紧扭矩	Nm	0.4...0.6 (M 2.5)			0.5...0.8 (M 3)		
剥线长度/螺丝刀尺寸	mm/mm	10/0.6x3.5			10/0.6x3.5		
压接两根截面积相同的导线							
单股硬导线/多股硬导线	mm²						
软导线/带管状端头的软导线	mm²						

订货信息

	SAKDU 2.5 N 型号	订货号	数量	SAKDU 4 N 型号	订货号	数量
灰色	SAKDU 2.5N	**1485790000**	100	SAKDU 4N	**1485800000**	100
蓝色	SAKDU 2.5N BL	**1525940000**	100	SAKDU 4N BL	**1526000000**	100
黄色	SAKDU 2.5N YE	**1525950000**	100	SAKDU 4N YE	**1526020000**	100
黑色	SAKDU 2.5N BK	**1525970000**	100	SAKDU 4N BK	**1526030000**	100
红色	SAKDU 2.5N RE	**1525990000**	100	SAKDU 4N RE	**1526040000**	100

附件

螺钉横联件	型号	订货号	数量	型号	订货号	数量
2 路	SAKQ 2.5/2	**1129270000**	50	SAKQ 4/2	**1129310000**	50
3 路	SAKQ 2.5/3	**1129280000**	50	SAKQ 4/3	**1129320000**	50
4 路	SAKQ 2.5/4	**1129290000**	50	SAKQ 4/4	**1129330000**	50
10 路	SAKQ 2.5/10	**1129300000**	20	SAKQ 4/10	**1129340000**	20

侧联梳	型号	订货号	数量	型号	订货号	数量
侧联梳，垂直				QB 75/6.2/15	**0535200000**	10
侧联梳，弯角				QB 75/6.2/9/WI	**0526400000**	10
塑料套，黑色				ISPF QB 75 SW	**0526700000**	10

挡板/隔板	型号	订货号	数量	型号	订货号	数量
灰色	SAKAP 2.5-4	**1129460000**	20	SAKAP 2.5-4	**1129460000**	20
蓝色	SAKAP 2.5-4 BL	**1370210000**	20	SAKAP 2.5-4 BL	**1370210000**	20
小隔板，灰色	TSCH 5	**1485880000**	100	TSCH 5	**1485880000**	100

螺丝刀	型号	订货号	数量	型号	订货号	数量
	SD 0.6X3.5	**9008330000**	1	SD 0.6X3.5	**9008330000**	1

固定块	型号	订货号	数量	型号	订货号	数量
灰色	SAKEW 35	**1129450000**	50	SAKEW 35	**1129450000**	50

标记号	型号	订货号	数量	型号	订货号	数量
	DEK 5/5.5 PLUS MC NE	**1125030000**	1000	DEK 5/6 PLUS MC NE WS	**1011320000**	1000

		SAKDU 4/ZR 4 mm²	SAKDU 4/ZZ 4 mm²
厚度/长度/高度，安装在TS35上	mm	6.1/46/48	6.1/55/48
最大电流/最大压接面积	A/mm²	32/6 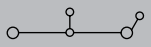	32/6 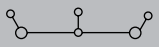
最大压接范围	mm²	0.5...6	0.5...6

技术参数

额定参数		IEC	UL	CSA	IEC	UL	CSA
额定电压	V	630			630		
额定电流	A	32			32		
额定压接面积	mm²	4			4		
额定冲击电压/污染等级	KV/-		8/3			8/3	
测量规根据IEC947-1/阻燃等级根据UL94			A4/V0			A4/V0	
压接的导线							
单股硬导线/多股硬导线	mm²	0.5...6/0.5...4			0.5...6/0.5...4		
软导线/带管状端头的软导线	mm²	0.5...4/0.5...4			0.5...4/0.5...4		
压接时的拧紧扭矩	Nm	0.5...0.8 (M 3)			0.5...0.8 (M 3)		
剥线长度/螺丝刀尺寸	mm/mm	10/0.6x3.5			10/0.6x3.5		
压接两根截面积相同的导线							
单股硬导线/多股硬导线	mm²						
软导线/带管状端头的软导线	mm²						

订货信息

	SAKDU 4/ZR 型号	订货号	数量	SAKDU 4/ZZ 型号	订货号	数量
灰色	SAKDU 4/ZR	2018210000	50	SAKDU 4/ZZ	2049480000	50
蓝色	SAKDU 4/ZR BL	2018280000	50	SAKDU 4/ZZ BL	2049570000	50
黄色						
黑色						
红色						

附件

螺钉横联件		型号	订货号	数量	型号	订货号	数量
	2 路	SAKQ 4/2	1129310000	50	SAKQ 4/2	1129310000	50
	3 路	SAKQ 4/3	1129320000	50	SAKQ 4/3	1129320000	50
	4 路	SAKQ 4/4	1129330000	50	SAKQ 4/4	1129330000	50
	10 路	SAKQ 4/10	1129340000	20	SAKQ 4/10	1129340000	20

侧联梳		型号	订货号	数量	型号	订货号	数量
	侧联梳，垂直	QB 75/6.2/15	0535200000	10	QB 75/6.2/15	0535200000	10
	侧联梳，弯角	QB 75/6.2/9/WI	0526400000	10	QB 75/6.2/9/WI	0526400000	10
	塑料套，黑色	ISPF QB 75 SW	0526700000	10	ISPF QB 75 SW	0526700000	10

挡板		型号	订货号	数量	型号	订货号	数量
	灰色	SAKAP/SAKDU 4/ZR	2038960000	20	SAKAP/SAKDU 4/ZZ	2038980000	20
	蓝色						
	小隔板，灰色	TSCH 5	1485880000	100	TSCH 5	1485880000	100

螺丝刀	型号	订货号	数量	型号	订货号	数量
	SD 0.6X3.5	9008330000	1	SD 0.6X3.5	9008330000	1

固定块		型号	订货号	数量	型号	订货号	数量
	灰色	SAKEW 35	1129450000	50	SAKEW 35	1129450000	50

标记号	型号	订货号	数量	型号	订货号	数量
	DEK 5/6 PLUS MC NE WS	1011320000	1000	DEK 5/6 PLUS MC NE WS	1011320000	1000

		SAKDU 4/ZZ/ZA 4 mm²	SAKDU 6 6 mm²
厚度/长度/高度，安装在TS35上	mm	6.1/64/48	7.9/45/47
最大电流/最大压接面积	A/mm²	**32/4** 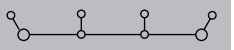	**41/6** 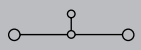
最大压接范围	mm²	**0.5...4**	**0.5...6**

技术参数

额定参数		IEC	UL	CSA	IEC	UL	CSA
额定电压	V	690	300		800	600	
额定电流	A	32	20		41	40	
额定压接面积	mm²	4	AWG 22...10		6	AWG 22...8	
额定冲击电压/污染等级	KV/-		8/3			8/3	
测量规根据IEC947-1/阻燃等级根据UL94			A3/V0			A5/V0	
压接的导线							
单股硬导线/多股硬导线	mm²	0.5...4			0.5...6		
软导线/带管状端头的软导线	mm²	0.5...4			0.5...6		
压接时的拧紧扭矩	Nm	0.5...0.8 (M 3)			0.8...1.2 (M 3.5)		
剥线长度/螺丝刀尺寸	mm/mm	8/SD 3.5			12/0.8x4		
压接两根截面积相同的导线							
单股硬导线/多股硬导线	mm²						
软导线/带管状端头的软导线	mm²						

订货信息

	SAKDU 4/ZZ/ZA 型号	订货号	数量	SAKDU 6 型号	订货号	数量
灰色	SAKDU 4/ZZ/ZA	**1421220000**	100	SAKDU 6	**1124220000**	100
蓝色	SAKDU 4/ZZ/ZA BL	**1421230000**	100	SAKDU 6 BL	**1370190000**	100
黄色	SAKDU 4/ZZ/ZA YE	**1421260000**	100	SAKDU 6 YE	**1371730000**	100
黑色	SAKDU 4/ZZ/ZA BK	**1421240000**	100	SAKDU 6 BK	**1371740000**	100
红色	SAKDU 4/ZZ/ZA RE	**1421250000**	100	SAKDU 6 RE	**1371750000**	100

附件

螺钉横联件

	SAKDU 4/ZZ/ZA 型号	订货号	数量	SAKDU 6 型号	订货号	数量
2 路	SAKQ 4/2	**1129310000**	50	SAKQ 6/2	**1129350000**	50
3 路	SAKQ 4/3	**1129320000**	50	SAKQ 6/3	**1129370000**	50
4 路	SAKQ 4/4	**1129330000**	50	SAKQ 6/4	**1129380000**	50
10 路	SAKQ 4/10	**1129340000**	20	SAKQ 6/10	**1129390000**	20

侧联梳

	SAKDU 4/ZZ/ZA 型号	订货号	数量	SAKDU 6 型号	订货号	数量
侧联梳，垂直	QB 75/6.2/15	**0535200000**	10	QB 58/8/15	**0545400000**	10
侧联梳，弯角	QB 75/6.2/9/WI	**0526400000**	10	QB 58/8/9/WI	**0545300000**	10
塑料套，黑色	ISPF QB 75 SW	**0526700000**	10	ISPF QB 58 SW	**0546000000**	10

挡板

	SAKDU 4/ZZ/ZA 型号	订货号	数量	SAKDU 6 型号	订货号	数量
灰色	SAKAP/SAKDU 4/ZZ/ZA	**1421270000**	20	SAKAP 6-10	**1129470000**	20
蓝色	SAKAP/SAKDU 4/ZZ/ZA BL	**1421280000**	20	SAKAP 6-10 BL	**1370230000**	20

螺丝刀

SAKDU 4/ZZ/ZA 型号	订货号	数量	SAKDU 6 型号	订货号	数量
SD 0.6X3.5	**9008330000**	1	SD 0.8X4	**9008340000**	1

固定块

	SAKDU 4/ZZ/ZA 型号	订货号	数量	SAKDU 6 型号	订货号	数量
灰色	SAKEW 35	**1129450000**	50	SAKEW 35	**1129450000**	50

标记号

SAKDU 4/ZZ/ZA 型号	订货号	数量	SAKDU 6 型号	订货号	数量
DEK 5/6 PLUS MC NE WS	**1011320000**	1000	DEK 5/8 PLUS MC NE WS	**1046350000**	800

		SAKDU 10 10 mm²	SAKDU 10/ZR 10 mm²
厚度/长度/高度，安装在TS35上	mm	9.9/45/47	10/57/58.5
最大电流/最大压接面积	A/mm²	**57/10** 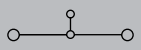	**57/10** 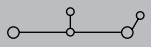
最大压接范围	mm²	**1.5...10**	**1.5...10**

技术参数

额定参数		IEC	UL	CSA	IEC	UL	CSA
额定电压	V	800	600		800		
额定电流	A	57	59		57		
额定压接面积	mm²	10	AWG 16...6		10		
额定冲击电压/污染等级	KV/-		8/3			8/3	
测量规根据IEC947-1/阻燃等级根据UL94			B6/V0			B6/V0	
压接的导线							
单股硬导线/多股硬导线	mm²	1.5...10			1.5...10		
软导线/带管状端头的软导线	mm²	1.5...10			1.5...10		
压接时的拧紧扭矩	Nm	1.2...1.6 (M 4)			1.2...1.6 (M 4)		
剥线长度/螺丝刀尺寸	mm/mm	12/1.0x5.5			12/1.0x5.5		
压接两根截面积相同的导线							
单股硬导线/多股硬导线	mm²						
软导线/带管状端头的软导线	mm²						

订货信息

	SAKDU 10 型号	订货号	数量	SAKDU 10/ZR 型号	订货号	数量
灰色	SAKDU 10	**1124230000**	100	SAKDU 10/ZR	**2018170000**	50
蓝色	SAKDU 10 BL	**1370200000**	100	SAKDU 10/ZR BL	**2018230000**	50
黄色	SAKDU 10 YE	**1371770000**	100			
黑色	SAKDU 10 BK	**1371780000**	100			
红色	SAKDU 10 RE	**1371790000**	100			

附件

螺钉横联件		型号	订货号	数量	型号	订货号	数量
	2 路	SAKQ 10/2	**1129400000**	50	SAKQ 10/2	**1129400000**	50
	3 路	SAKQ 10/3	**1129410000**	50	SAKQ 10/3	**1129410000**	50
	4 路	SAKQ 10/4	**1129430000**	50	SAKQ 10/4	**1129430000**	50
	10 路	SAKQ 10/10	**1129440000**	20	SAKQ 10/10	**1129440000**	20

侧联梳		型号	订货号	数量	型号	订货号	数量
	侧联梳，垂直						
	侧联梳，弯角						
	塑料套，黑色						

挡板		型号	订货号	数量	型号	订货号	数量
	灰色	SAKAP 6-10	**1129470000**	20			
	蓝色	SAKAP 6-10 BL	**1370230000**	20			

螺丝刀	型号	订货号	数量	型号	订货号	数量
	SD 1.0X5.5	**9008350000**	1	SD 1.0X5.5	**9008350000**	1

固定块		型号	订货号	数量	型号	订货号	数量
	灰色	SAKEW 35	**1129450000**	50	SAKEW 35	**1129450000**	50

标记号	型号	订货号	数量	型号	订货号	数量
	DEK 5/6 PLUS MC NE WS	**1011320000**	1000	DEK 5/6 PLUS MC NE WS	**1011320000**	1000

		SAKDU 16	SAKDU 35
		16 mm²	35 mm²

		SAKDU 16	SAKDU 35
厚度/长度/高度，安装在TS35上	mm	12/51/50.5	15.9/52/59
最大电流/最大压接面积	A/mm²	**76/16**	**125/35**
最大压接范围	mm²	**2.5...16**	**2.5...35**

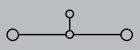

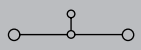

技术参数

额定参数		IEC	UL	CSA	IEC	UL	CSA
额定电压	V	1000	600		800	600	
额定电流	A	76	85		125	114	
额定压接面积	mm²	16	AWG 12...4		35	AWG 12...2	
额定冲击电压/污染等级	KV/-		8/3			8/3	
测量规根据IEC947-1/阻燃等级根据UL94			B6/V0			B8/V0	
压接的导线							
单股硬导线/多股硬导线	mm²	2.5...16/4...16			4...16/4...35		
软导线/带管状端头的软导线	mm²	4...16/4...16			6...35/4...35		
压接时的拧紧扭矩	Nm	1.2...1.6 (M 4)			4.0...5.0 (M 6)		
剥线长度/螺丝刀尺寸	mm/mm	15/5.5x1.0			16/6.5x1.2		
压接两根截面积相同的导线							
单股硬导线/多股硬导线	mm²						
软导线/带管状端头的软导线	mm²						

订货信息

	SAKDU 16 型号	订货号	数量	SAKDU 35 型号	订货号	数量
灰色	SAKDU 16	**1256770000**	50	SAKDU 35	**1257010000**	25
蓝色	SAKDU 16 BL	**1370240000**	50	SAKDU 35 BL	**1370250000**	25
黄色	SAKDU 16 YE	**1371800000**	50	SAKDU 35 YE	**1371830000**	25
黑色	SAKDU 16 BK	**1371810000**	50	SAKDU 35 BK	**1371840000**	25
红色	SAKDU 16 RE	**1371820000**	50	SAKDU 35 RE	**1371850000**	25

附件

螺钉横联件

	SAKDU 16 型号	订货号	数量	SAKDU 35 型号	订货号	数量
2 路	SAKQ 16/2	**1257090000**	20	QL SAKQ35/2	**1257140000**	20
3 路	SAKQ 16/3	**1257110000**	20	QL SAKQ35/3	**1257150000**	20
4 路	SAKQ 16/4	**1257120000**	20	QL SAKQ35/4	**1257160000**	20
10 路	SAKQ 16/10	**1257130000**	20	QL SAKQ35/10	**1257170000**	20
支撑套筒				VH 13/8/5 SAKQ 35	**1298510000**	50
固定螺钉				KISC M 4X26 SAKQ 35	**1298590000**	50

侧联梳

	型号	订货号	数量	型号	订货号	数量
侧联梳，垂直						
侧联梳，弯角						
塑料套，黑色						

挡板

	SAKDU 16 型号	订货号	数量	SAKDU 35 型号	订货号	数量
灰色	SAKAP 16	**1257070000**	20	SAKAP 35	**1257080000**	20
蓝色	SAKAP 16 BL	**1370370000**	20	SAKAP 35 BL	**1370380000**	20

螺丝刀

型号	订货号	数量	型号	订货号	数量
SD 1.0X5.5	**9008350000**	1	SD 1.2X6.5	**9009010000**	1

固定块

	SAKDU 16 型号	订货号	数量	SAKDU 35 型号	订货号	数量
灰色	SAKEW 35	**1129450000**	50	SAKEW 35/2	**2085410000**	50

标记号

型号	订货号	数量	型号	订货号	数量
DEK 5/6 PLUS MC NE WS	**1011320000**	1000	DEK 5/6 PLUS MC NE WS	**1011320000**	1000

		SAKDU 50 2.5 mm²	SAKDU 70 4 mm²
厚度/长度/高度，安装在TS35上	mm	18.5/71/68	20.5/71/74.5
最大电流/最大压接面积	A/mm²	**150/50** 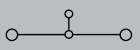	**192/70** 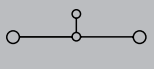
最大压接范围	mm²	**16...50**	**16...70**

技术参数

额定参数		IEC	UL	CSA	IEC	UL	CSA
和相邻端子间的额定电压	V	1000			1000		
短时耐受冲击电流	A	150			192		
额定压接面积	mm²	50			70		
和相邻端子间的额定冲击电压/污染等级	KV/-			8/3			8/3
测量规根据IEC947-1/阻燃等级根据UL94				B10/V0			B11/V0
压接的导线							
单股硬导线/多股硬导线	mm²	16/16...50			16/16...70		
软导线/带管状端头的软导线	mm²	16...50/16...50			16...70/16...70		
压接时的拧紧扭矩	Nm	3.5...6.0 (M 6)			6.0...8.0 (M 8)		
剥线长度/螺丝刀尺寸	mm/mm	22/Screwdriver S4			22/Screwdriver S5		
压接两根截面积相同的导线							
单股硬导线/多股硬导线	mm²						
软导线/带管状端头的软导线	mm²						

订货信息

	SAKDU 50 型号	订货号	数量	SAKDU 70 型号	订货号	数量
灰色	SAKDU 50	**2039800000**	10	SAKDU 70	**2040970000**	10
蓝色	SAKDU 50 BL	**2040910000**	10	SAKDU 70 BL	**2041000000**	10

附件

	SAKDU 50 型号	订货号	数量	SAKDU 70 型号	订货号	数量
螺钉横联件						
2 路	SAKQ 50/2	**2047140000**	5	SAKQ 70/2	**2047280000**	5
3 路	SAKQ 50/3	**2048360000**	5	SAKQ 70/3	**2047290000**	5
4 路	SAKQ 50/4	**2047260000**	5			
10 路						
侧联梳						
侧联梳，垂直						
侧联梳，弯角						
塑料套，黑色						
挡板						
灰色						
蓝色						
螺丝刀	型号	订货号	数量	型号	订货号	数量
固定块	型号	订货号	数量	型号	订货号	数量
灰色	SAKEW 35/2	**2085410000**	50	SAKEW 35/2	**2085410000**	50
标记号	型号	订货号	数量	型号	订货号	数量
	DEK 5/6 PLUS MC WE WS	**1011320000**	10000	DEK 5/6 PLUS MC VC/WS	**1011320000**	10000

		SAKPE 2.5	2.5 mm²	SAKPE 4	4 mm²
厚度/长度/高度，安装在TS35上	mm	5.5/51/41		6.1/51/41	
最大电流/最大压接面积	A/mm²	**-/2.5**	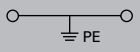	**-/4**	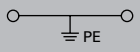
最大压接范围	mm²	**0.5...2.5**		**0.5...4**	

技术参数

额定参数		IEC	UL	CSA	IEC	UL	CSA
和相邻端子间的额定电压	V	800			800		
短时耐受冲击电流	A	300A (2.5mm²)			480A (4mm²)		
额定压接面积	mm²	2.5	AWG 22...12		4	AWG 22...10	
和相邻端子间的额定冲击电压/污染等级	KV/-			8/3			8/3
测量规根据IEC947-1/阻燃等级根据UL94				A2/V0			A3/V0
压接的导线							
单股硬导线/多股硬导线	mm²	0.5...2.5			0.5...4		
软导线/带管状端头的软导线	mm²	0.5...2.5			0.5...4		
压接时的拧紧扭矩	Nm	0.4...0.6 (M 2.5)			0.5...0.8 (M 3)		
剥线长度/螺丝刀尺寸	mm/mm	9/0.6x3.5			10/0.6x3.5		
压接两根截面积相同的导线							
单股硬导线/多股硬导线	mm²						
软导线/带管状端头的软导线	mm²						

订货信息

	型号	订货号	数量	型号	订货号	数量
绿色/黄色	SAKPE 2.5	**1124240000**	100	SAKPE 4	**1124450000**	100

附件

螺钉横联件	型号	订货号	数量	型号	订货号	数量
2 路						
3 路						
4 路						
10 路						

侧联梳	型号	订货号	数量	型号	订货号	数量
侧联梳，垂直						
侧联梳，弯角						
塑料套，黑色						

挡板	型号	订货号	数量	型号	订货号	数量
灰色	SAKAP 2.5-4	**1129460000**	20	SAKAP 2.5-4	**1129460000**	20
蓝色	SAKAP 2.5-4 BL	**1370210000**	20	SAKAP 2.5-4 BL	**1370210000**	20

螺丝刀	型号	订货号	数量	型号	订货号	数量
	SD 0.6X3.5	**9008330000**	1	SD 0.6X3.5	**9008330000**	1

固定块	型号	订货号	数量	型号	订货号	数量
灰色	SAKEW 35	**1129450000**	50	SAKEW 35	**1129450000**	50

标记号	型号	订货号	数量	型号	订货号	数量
	DEK 5/5.5 PLUS MC NE	**1125030000**	1000	DEK 5/6 PLUS MC NE WS	**1011320000**	1000

		SAKPE 6	SAKPE 10
		6 mm²	10 mm²
厚度/长度/高度，安装在TS35上	mm	8/51/47	10/51/47
最大电流/最大压接面积	A/mm²	-/6	-/10
最大压接范围	mm²	0.5...6	1.5...10

技术参数

额定参数		IEC	UL	CSA	IEC	UL	CSA
和相邻端子间的额定电压	V	800			800		
短时耐受冲击电流	A	720A (6mm²)			1200A (10mm²)		
额定压接面积	mm²	6	AWG 22...8		10	AWG 16...6	
和相邻端子间的额定冲击电压/污染等级	KV/-		8/3			8/3	
测量规根据IEC947-1/阻燃等级根据UL94			A5/V0			B6/V0	
压接的导线							
单股硬导线/多股硬导线	mm²	0.5...6			1.5...10		
软导线/带管状端头的软导线	mm²	0.5...6			1.5...10		
压接时的拧紧扭矩	Nm	0.8...1.2 (M 3.5)			1.2...1.6 (M 4)		
剥线长度/螺丝刀尺寸	mm/mm	9/0.6x3.5			10/0.6x3.5		
压接两根截面积相同的导线							
单股硬导线/多股硬导线	mm²						
软导线/带管状端头的软导线	mm²						

订货信息

	型号	订货号	数量	型号	订货号	数量
绿色/黄色	SAKPE 6	1124470000	100	SAKPE 10	1124480000	100

附件

螺钉横联件	型号	订货号	数量	型号	订货号	数量
2 路						
3 路						
4 路						
10 路						

侧联梳	型号	订货号	数量	型号	订货号	数量
侧联梳，垂直						
侧联梳，弯角						
塑料套，黑色						

挡板	型号	订货号	数量	型号	订货号	数量
灰色	SAKAP 6-10	1129470000	20	SAKAP 6-10	1129470000	20
蓝色	SAKAP 6-10 BL	1370230000	20	SAKAP 6-10 BL	1370230000	20

螺丝刀	型号	订货号	数量	型号	订货号	数量
	SD 0.8X4	9008340000	1	SD 1.0X5.5	9008350000	1

固定块	型号	订货号	数量	型号	订货号	数量
灰色	SAKEW 35	1129450000	50	SAKEW 35	1129450000	50

标记号	型号	订货号	数量	型号	订货号	数量
	DEK 5/8 PLUS MC NE WS	1046350000	800	DEK 5/6 PLUS MC NE WS	1011320000	1000

		SAKPE 16	SAKPE 35
		16 mm²	35 mm²

		SAKPE 16	SAKPE 35
厚度/长度/高度，安装在TS35上	mm	12/56/50.5	16.4/56/59
最大电流/最大压接面积	A/mm²	**-/16**	**-/35**
最大压接范围	mm²	**2.5...16**	**4...35**

技术参数

额定参数		SAKPE 16 IEC	SAKPE 16 UL	SAKPE 16 CSA	SAKPE 35 IEC	SAKPE 35 UL	SAKPE 35 CSA
和相邻端子间的额定电压	V	1000			800		
短时耐受冲击电流	A	1920A (16mm²)			4200A (35mm²)		
额定压接面积	mm²	16	AWG 12...6		35	AWG 12...2	
和相邻端子间的额定冲击电压/污染等级	KV/-			8/3			8/3
测量规根据IEC947-1/阻燃等级根据UL94				B6/V0			B8/V0
压接的导线							
单股硬导线/多股硬导线	mm²	2.5...16/4...16			10...16/16...35		
软导线/带管状端头的软导线	mm²	4...16/4...16			10...35/10...35		
压接时的拧紧扭矩	Nm	1.2...1.6 (M 4)			4.0...5.0 (M 6)		
剥线长度/螺丝刀尺寸	mm/mm	15/5.5x1.0			16/6.5x1.2		
压接两根截面积相同的导线							
单股硬导线/多股硬导线	mm²						
软导线/带管状端头的软导线	mm²						

订货信息

	SAKPE 16 型号	订货号	数量	SAKPE 35 型号	订货号	数量
绿色/黄色	SAKPE 16	**1256990000**	50	SAKPE 35	**1257020000**	25

附件

螺钉横联件	型号	订货号	数量	型号	订货号	数量
2 路						
3 路						
4 路						
10 路						

侧联梳	型号	订货号	数量	型号	订货号	数量
侧联梳，垂直						
侧联梳，弯角						
塑料套，黑色						

挡板	型号	订货号	数量	型号	订货号	数量

螺丝刀	型号	订货号	数量	型号	订货号	数量
	SD 1.0X5.5	**9008350000**	1	SD 1.2X6.5	**9009010000**	1

固定块	型号	订货号	数量	型号	订货号	数量
灰色	SAKEW 35	**1129450000**	50	SAKEW 35	**1129450000**	50

标记号	型号	订货号	数量	型号	订货号	数量
	DEK 5/6 PLUS MC NE WS	**1011320000**	1000	DEK 5/6 PLUS MC NE WS	**1011320000**	1000

		SAKDK 4N 4 mm²	SAKDK 4N V 4 mm²
厚度/长度/高度，安装在TS35上	mm	6.1/60/61.5	6.1/60/61.5
最大电流/最大压接面积	A/mm²	**32/6**	**32/6**
最大压接范围	mm²	**0.5...6**	**0.5...6**

技术参数

额定参数		IEC	UL	CSA	IEC	UL	CSA
额定电压	V	500			500		
额定电流	A	32			32		
额定压接面积	mm²	4			4		
额定冲击电压/污染等级	KV/-		6/3			6/3	
测量规根据IEC947-1/阻燃等级根据UL94			A4/V0			A4/V0	
压接的导线							
单股硬导线/多股硬导线	mm²	0.5...6/0.5...4			0.5...6/0.5...4		
软导线/带管状端头的软导线	mm²	0.5...4/0.5...4			0.5...4/0.5...4		
压接时的拧紧扭矩	Nm	0.5...0.8 (M 3)			0.5...0.8 (M 3)		
剥线长度/螺丝刀尺寸	mm/mm	8/0.6x3.5			8/0.6x3.5		
压接两根截面积相同的导线							
单股硬导线/多股硬导线	mm²						
软导线/带管状端头的软导线	mm²						

订货信息

	SAKDK 4N 型号	订货号	数量	SAKDK 4N V 型号	订货号	数量
灰色	SAKDK 4N	**2049740000**	100	SAKDK 4N V	**2049670000**	100
蓝色	SAKDK 4N BL	**2049660000**	100	SAKDK 4N V BL	**2049720000**	100
黄色						
黑色						
红色						

附件

螺钉横联件		型号	订货号	数量	型号	订货号	数量
	2 路	SAKQ 4/2	**1129310000**	50	SAKQ 4/2	**1129310000**	50
	3 路	SAKQ 4/3	**1129320000**	50	SAKQ 4/3	**1129320000**	50
	4 路	SAKQ 4/4	**1129330000**	50	SAKQ 4/4	**1129330000**	50
	10 路	SAKQ 4/10	**1129340000**	20	SAKQ 4/10	**1129340000**	20

侧联梳		型号	订货号	数量	型号	订货号	数量
	侧联梳，垂直	QB 75/6.2/15	**0535200000**	10	QB 75/6.2/15	**0535200000**	10
	侧联梳，弯角	QB 75/6.2/9/WI	**0526400000**	10	QB 75/6.2/9/WI	**0526400000**	10
	塑料套，黑色	ISPF QB 75 SW	**0526700000**	10	ISPF QB 75 SW	**0526700000**	10

挡板		型号	订货号	数量	型号	订货号	数量
	灰色	SAKAP/SAKDK 4N	**2108110000**	20	SAKAP/SAKDK 4N	**2108110000**	20
	蓝色						
	小隔板，灰色	TSCH 5	**1485880000**	100			

螺丝刀	型号	订货号	数量	型号	订货号	数量
	SD 0.6X3.5	**9008330000**	1	SD 0.6X3.5	**9008330000**	1

固定块		型号	订货号	数量	型号	订货号	数量
	灰色	SAKEW 35	**1129450000**	50	SAKEW 35	**1129450000**	50

标记号	型号	订货号	数量	型号	订货号	数量
	DEK 5/6 PLUS MC NE WS	**1011320000**	1000	DEK 5/6 PLUS MC NE WS	**1011320000**	1000

SAKDK 4N PE | **4 mm²**



厚度/长度/高度，安装在TS35上	mm	6.1/60/61.5
最大电流/最大压接面积	A/mm²	**32/6**
最大压接范围	mm²	**0.5...6**

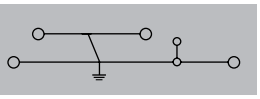

技术参数

额定参数		IEC	UL	CSA
和相邻端子间的额定电压	V			
短时耐受冲击电流	A	480A		
额定压接面积	mm²	4		
和相邻端子间的额定冲击电压/污染等级	KV/-		6/3	
测量规根据IEC947-1/阻燃等级根据UL94			A4/V0	
压接的导线				
单股硬导线/多股硬导线	mm²	0.5...6/0.5...4		
软导线/带管状端头的软导线	mm²	0.5...4/0.5...4		
压接时的拧紧扭矩	Nm	0.5...0.8 (M 3)		
剥线长度/螺丝刀尺寸	mm/mm	8/0.6x3.5		
压接两根截面积相同的导线				
单股硬导线/多股硬导线	mm²			
软导线/带管状端头的软导线	mm²			

订货信息

	型号	订货号	数量
绿色/黄色	SAKDK 4N PE	**2049730000**	100

附件

螺钉横联件

2 路			
3 路			
4 路			
10 路			

侧联梳

侧联梳，垂直			
侧联梳，弯角			
塑料套，黑色			

挡板

	型号	订货号	数量
灰色	SAKAP/SAKDK 4N	**2108110000**	20
蓝色			

螺丝刀

型号	订货号	数量
SD 0.6X3.5	**9008330000**	1

固定块

	型号	订货号	数量
灰色	SAKEW 35	**1129450000**	50

标记号

型号	订货号	数量
DEK 5/6 PLUS MC NE WS	**1011320000**	1000

		SAKTR 4 4 mm²	SAKTR 4 STB 4 mm²
厚度/长度/高度，安装在TS35上	mm	6.1/47.5/38.5	6.1/47.5/38.5
最大电流/最大压接面积	A/mm²	**10/4**	**10/4**
最大压接范围	mm²	**0.5...4**	**0.5...4**

技术参数

额定参数		IEC	UL	CSA	IEC	UL	CSA
额定电压	V	400	300		400	300	
额定电流	A	10	10		10	10	
额定压接面积	mm²	4	AWG 22...10		4	AWG 22...10	
额定冲击电压/污染等级	KV/-		6/3			6/3	
测量规根据IEC947-1/阻燃等级根据UL94			A3/V0			A3/V0	
压接的导线							
单股硬导线/多股硬导线	mm²	0.5...4			0.5...4		
软导线/带管状端头的软导线	mm²	0.5...4			0.5...4		
压接时的拧紧扭矩	Nm	0.5...0.8 (M3)			0.5...0.8 (M3)		
剥线长度/螺丝刀尺寸	mm/mm	8/SD 3.5			8/SD 3.5		
压接两根截面积相同的导线							
单股硬导线/多股硬导线	mm²						
软导线/带管状端头的软导线	mm²						

订货信息

	型号	订货号	数量	型号	订货号	数量
灰色	SAKTR 4	**1255750000**	100	SAKTR 4 STB	**1255760000**	100
蓝色	SAKTR 4 BL	**1370270000**	100	SAKTR 4 STB BL	**1370280000**	100

附件

螺钉横联件

	型号	订货号	数量	型号	订货号	数量
2 路						
3 路						
4 路						
10 路						
支撑套筒						
固定螺钉						

侧联梳

	型号	订货号	数量	型号	订货号	数量
侧联梳，垂直	QB 75/6.2/15	**0535200000**	10	QB 75/6.2/15	**0535200000**	10
侧联梳，弯角	QB 75/6.2/9/WI	**0526400000**	10	QB 75/6.2/9/WI	**0526400000**	10
塑料套，黑色	ISPF QB 75 SW	**0526700000**	10	ISPF QB 75 SW	**0526700000**	10

挡板

	型号	订货号	数量	型号	订货号	数量
灰色	SAKAP/SAKTR 4	**1257050000**	20	SAKAP/SAKTR 4	**1257050000**	20
蓝色	SAKAP/SAKTR 4 BL	**1370350000**	20	SAKAP/SAKTR 4 BL	**1370350000**	20

螺丝刀

型号	订货号	数量	型号	订货号	数量
SD 0.6X3.5	**9008330000**	1	SD 0.6X3.5	**9008330000**	1

固定块

	型号	订货号	数量	型号	订货号	数量
灰色	SAKEW 35	**1129450000**	50	SAKEW 35	**1129450000**	50

标记号

型号	订货号	数量	型号	订货号	数量
DEK 5/6 PLUS MC NE WS	**1011320000**	1000	DEK 5/6 PLUS MC NE WS	**1011320000**	1000

		SAKTR 4/ZR	4 mm²	SAKTR 4/ZR STB	4 mm²
厚度/长度/高度，安装在TS35上	mm	6.1/46/48		6.1/46/48	
最大电流/最大压接面积	A/mm²	**20/6**		**20/6**	
最大压接范围	mm²	**0.5...6**		**0.5...6**	

技术参数

额定参数		IEC	UL	CSA	IEC	UL	CSA
额定电压	V	500			500		
额定电流	A	20			20		
额定压接面积	mm²	4			4		
额定冲击电压/污染等级	KV/-			6/3			6/3
测量规根据IEC947-1/阻燃等级根据UL94				A4/V0			A4/V0
压接的导线							
单股硬导线/多股硬导线	mm²	0.5...6/0.5...4			0.5...6/0.5...4		
软导线/带管状端头的软导线	mm²	0.5...4/0.5...4			0.5...4/0.5...4		
压接时的拧紧扭矩	Nm	0.5...0.8 (M 3)			0.5...0.8 (M 3)		
剥线长度/螺丝刀尺寸	mm/mm	10/SD 3.5			10/SD 3.5		
压接两根截面积相同的导线							
单股硬导线/多股硬导线	mm²						
软导线/带管状端头的软导线	mm²						

订货信息

	SAKTR 4/ZR 型号	订货号	数量	SAKTR 4/ZR STB 型号	订货号	数量
灰色	SAKTR 4/ZR	**2038850000**	50	SAKTR 4/ZR STB	**2038950000**	50
蓝色						

附件

螺钉横联件

2 路						
3 路						
4 路						
10 路						
支撑套筒						
固定螺钉						

侧联梳

	型号	订货号	数量	型号	订货号	数量
侧联梳，垂直	QB 75/6.2/15	**0535200000**	10	QB 75/6.2/15	**0535200000**	10
侧联梳，弯角	QB 75/6.2/9/WI	**0526400000**	10	QB 75/6.2/9/WI	**0526400000**	10
塑料套，黑色	ISPF QB 75 SW	**0526700000**	10	ISPF QB 75 SW	**0526700000**	10

挡板

	型号	订货号	数量	型号	订货号	数量
灰色	SAKAP/SAKDU 4/ZR	**2038960000**	20	SAKAP/SAKDU 4/ZR	**2038960000**	20
蓝色						

螺丝刀

型号	订货号	数量	型号	订货号	数量
SD 0.6X3.5	**9008330000**	1	SD 0.6X3.5	**9008330000**	1

固定块

	型号	订货号	数量	型号	订货号	数量
灰色	SAKEW 35	**1129450000**	50	SAKEW 35	**1129450000**	50

标记号

型号	订货号	数量	型号	订货号	数量
DEK 5/6 PLUS MC NE WS	**1011320000**	1000	DEK 5/6 PLUS MC NE WS	**1011320000**	1000

		SAKTR 4/ZZ	4 mm²	SAKTR 4/ZZ STB	4 mm²
厚度/长度/高度，安装在TS35上	mm	6.1/55/48		6.1/55/48	
最大电流/最大压接面积	A/mm²	20/6		20/6	
最大压接范围	mm²	0.5...6		0.5...6	

技术参数

额定参数		IEC	UL	CSA	IEC	UL	CSA
额定电压	V	500			500		
额定电流	A	20			20		
额定压接面积	mm²	4			4		
额定冲击电压/污染等级	KV/-		6/3			6/3	
测量规根据IEC947-1/阻燃等级根据UL94			A4/V0			A4/V0	
压接的导线							
单股硬导线/多股硬导线	mm²	0.5...6/0.5...4			0.5...6/0.5...4		
软导线/带管状端头的软导线	mm²	0.5...4/0.5...4			0.5...4/0.5...4		
压接时的拧紧扭矩	Nm	0.5...0.8 (M 3)			0.5...0.8 (M 3)		
剥线长度/螺丝刀尺寸	mm/mm	10/SD 3.5			10/SD 3.5		
压接两根截面积相同的导线							
单股硬导线/多股硬导线	mm²						
软导线/带管状端头的软导线	mm²						

订货信息

	型号	订货号	数量	型号	订货号	数量
灰色	SAKTR 4/ZZ	2049580000	50	SAKTR 4/ZZ STB	2049590000	50
蓝色						

附件

螺钉横联件

2 路						
3 路						
4 路						
10 路						
支撑套筒						
固定螺钉						

侧联梳

	型号	订货号	数量	型号	订货号	数量
侧联梳，垂直	QB 75/6.2/15	0535200000	10	QB 75/6.2/15	0535200000	10
侧联梳，弯角	QB 75/6.2/9/WI	0526400000	10	QB 75/6.2/9/WI	0526400000	10
塑料套，黑色	ISPF QB 75 SW	0526700000	10	ISPF QB 75 SW	0526700000	10

挡板

	型号	订货号	数量	型号	订货号	数量
灰色	SAKAP/SAKDU 4/ZZ	2038980000	20	SAKAP/SAKDU 4/ZZ	2038980000	20
蓝色						

螺丝刀

型号	订货号	数量	型号	订货号	数量
SD 0.6X3.5	9008330000	1	SD 0.6X3.5	9008330000	1

固定块

	型号	订货号	数量	型号	订货号	数量
灰色	SAKEW 35	1129450000	50	SAKEW 35	1129450000	50

标记号

型号	订货号	数量	型号	订货号	数量
DEK 5/6 PLUS MC NE WS	1011320000	1000	DEK 5/6 PLUS MC NE WS	1011320000	1000

		SAKSI 4	4 mm²	SAKSI 4 (带灯)	4 mm²
厚度/长度/高度，安装在TS35上	mm	8.1/58/42.5		8.1/58/42.5	
最大电流/最大压接面积	A/mm²	**6.3/4**		**6.3/4**	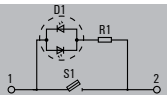
最大压接范围	mm²	**0.5...4**		**0.5...4**	

技术参数

额定参数		IEC	UL	CSA	IEC	UL	CSA
额定电压	V	500	300		500	300	
额定电流	A	6.3	10		6.3	10	
额定压接面积	mm²	4	AWG 22...10		4	AWG 22...10	
额定冲击电压/污染等级	KV/-		6/3			6/3	
测量规根据IEC947-1/阻燃等级根据UL94			A3/V0			A3/V0	
压接的导线							
单股硬导线/多股硬导线	mm²	0.5...4			0.5...4		
软导线/带管状端头的软导线	mm²	0.5...4			0.5...4		
压接时的拧紧扭矩	Nm	0.5...0.8 (M 3)			0.5...0.8 (M 3)		
剥线长度/螺丝刀尺寸	mm/mm	8/SD 3.5			8/SD 3.5		
压接两根截面积相同的导线							
单股硬导线/多股硬导线	mm²						
软导线/带管状端头的软导线	mm²						

订货信息

	SAKSI 4 型号	订货号	数量	SAKSI 4 (带灯) 型号	订货号	数量
灰色	SAKSI 4	**1255770000**	100			
蓝色	SAKSI 4 BL	**1370290000**	100			
带指示灯，230V AC/DC，灰色				SAKSI 4 LD 1D 230V AC/DC	**1255790000**	25
带指示灯，24V AC/DC，灰色				SAKSI 4 LD 1D 24V AC/DC	**1255780000**	25

附件

螺钉横联件	型号	订货号	数量	型号	订货号	数量
2 路						
3 路						
4 路						
10 路						
侧联梳	**型号**	**订货号**	**数量**	**型号**	**订货号**	**数量**
侧联梳，垂直	QB 58/8/15	**0545400000**	10	QB 58/8/15	**0545400000**	10
侧联梳，弯角	QB 58/8/9/WI	**0545300000**	10	QB 58/8/9/WI	**0545300000**	10
塑料套，黑色	ISPF QB 58 SW	**0546000000**	10	ISPF QB 58 SW	**0546000000**	10
挡板	**型号**	**订货号**	**数量**	**型号**	**订货号**	**数量**
灰色	SAKAP/SAKSI 4	**1257060000**	20	SAKAP/SAKSI 4	**1257060000**	20
蓝色	SAKAP/SAKSI 4 BL	**1370360000**	20	SAKAP/SAKSI 4 BL	**1370360000**	20
螺丝刀	**型号**	**订货号**	**数量**	**型号**	**订货号**	**数量**
	SD 0.6X3.5	**9008330000**	1	SD 0.6X3.5	**9008330000**	1
固定块	**型号**	**订货号**	**数量**	**型号**	**订货号**	**数量**
灰色	SAKEW 35	**1129450000**	50	SAKEW 35	**1129450000**	50
标记号	**型号**	**订货号**	**数量**	**型号**	**订货号**	**数量**
	DEK 5/6 PLUS MC NE WS	**1011320000**	1000	DEK 5/6 PLUS MC NE WS	**1011320000**	1000

		SAKSI 4 BK 4 mm²	SAKSI 4 BK (带灯) 4 mm²
厚度/长度/高度，安装在TS35上	mm	8.1/58/42.5	8.1/58/42.5
最大电流/最大压接面积	A/mm²	**6.3/4**	**6.3/4** 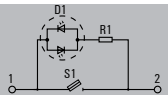
最大压接范围	mm²	**0.5...4**	**0.5...4**

技术参数

额定参数		IEC	UL	CSA	IEC	UL	CSA
额定电压	V	500	300		500	300	
额定电流	A	6.3	10		6.3	10	
额定压接面积	mm²	4	AWG 22...10		4	AWG 22...10	
额定冲击电压/污染等级	KV/-		6/3			6/3	
测量规根据IEC947-1/阻燃等级根据UL94			A3/V0			A3/V0	
压接的导线							
单股硬导线/多股硬导线	mm²	0.5...4			0.5...4		
软导线/带管状端头的软导线	mm²	0.5...4			0.5...4		
压接时的拧紧扭矩	Nm	0.5...0.8 (M 3)			0.5...0.8 (M 3)		
剥线长度/螺丝刀尺寸	mm/mm	8/SD 3.5			8/SD 3.5		
压接两根截面积相同的导线							
单股硬导线/多股硬导线	mm²						
软导线/带管状端头的软导线	mm²						

订货信息

	SAKSI 4 BK 型号	订货号	数量	SAKSI 4 BK (带灯) 型号	订货号	数量
黑色	SAKSI 4 BK	**1531240000**	100			
带指示灯，230V AC/DC，黑色				SAKSI 4 LD 1D 230V AC/DC BK	**1531280000**	25
带指示灯，24V AC/DC，黑色				SAKSI 4 LD 1D 24V AC/DC BK	**1531260000**	25

附件

螺钉横联件		型号	订货号	数量	型号	订货号	数量
	2 路						
	3 路						
	4 路						
	10 路						
侧联梳		**型号**	**订货号**	**数量**	**型号**	**订货号**	**数量**
	侧联梳，垂直	QB 58/8/15	**0545400000**	10	QB 58/8/15	**0545400000**	10
	侧联梳，弯角	QB 58/8/9/WI	**0545300000**	10	QB 58/8/9/WI	**0545300000**	10
	塑料套，黑色	ISPF QB 58 SW	**0546000000**	10	ISPF QB 58 SW	**0546000000**	10
挡板		**型号**	**订货号**	**数量**	**型号**	**订货号**	**数量**
	黑色	SAKAP/SAKSI 4 BK	**1531450000**	20	SAKAP/SAKSI 4 BK	**1531450000**	20
螺丝刀		**型号**	**订货号**	**数量**	**型号**	**订货号**	**数量**
		SD 0.6X3.5	**9008330000**	1	SD 0.6X3.5	**9008330000**	1
固定块		**型号**	**订货号**	**数量**	**型号**	**订货号**	**数量**
	灰色	SAKEW 35	**1129450000**	50	SAKEW 35	**1129450000**	50
标记号		**型号**	**订货号**	**数量**	**型号**	**订货号**	**数量**
		DEK 5/6 PLUS MC NE WS	**1011320000**	1000	DEK 5/6 PLUS MC NE WS	**1011320000**	1000

应用于不同的互感器回路，比如更换检测仪器或电表，都可以被实现。

SAK TL 6 STB | **6 mm²**

宽度/长度/高度(mm)TS35x7.5		7.9x69x47.5
最大电流/最大导线截面积	A/mm²	**41/6**
最大压接范围	mm²	**0.5...6**

技术参数

参考标准		IEC	UL	CSA
额定电压	V	500		
额定电流	A	41		
额定压接面积	mm²	6		
额定脉冲电压/污染等级	kV/-		6/3	
测量规(IEC60947-1)/阻燃等级(UL94)			A5/V0	

可压接的导线截面积范围(H05V/H07V)		额定压接面积
单股硬导线/多股硬导线	mm²	0.5 ... 6 / 0.5 ... 6
软导线/带管装端头的软导线	mm²	0.5 ... 6 / 0.5 ... 6
拧紧扭距范围(压线螺钉)	Nm	0.8 ... 1.2 (M3.5)
剥线长度/刀头尺寸(针对压线螺钉)	mm/-	12 / 4 x 0.8

订货信息

	型号	订货号	数量
灰色	SAKTL 6 STB	**2018390000**	50
红色	SAKTL 6 STB RE	**2433340000**	50

附件

固定横联件

	型号	订货号	数量
10路	SAKQB 6/2	**2615330000**	20
	SAKQB 6/3	**2615340000**	20
	SAKQB 6/4	**2615360000**	20
	SAKQB 6/10	**2111230000**	10

挡板/隔板

	型号	订货号	厚度	数量
挡板，灰色	SAKAP/SAKTL 6	**2019370000**	1.5mm	20

侧联梳

	型号	订货号	数量
侧联梳，垂直	QB 58/8/15	**0545400000**	10
侧联梳，弯角	QB 58/8/9/WI	**0545300000**	10
塑料套，黑色	ISPF QB 58 SW	**0546000000**	10

滑动联络组件

	型号	订货号	数量
2路	SAKQS 6/2	**2111240000**	10
4路	SAKQS 6/4	**2111670000**	10

标记号

	型号	订货号	数量
标记号	DEK 5/8 PLUS MC NE WS	**1046350000**	900

压线框及螺柱接线技术 – W系列

压线框及螺柱接线技术 – W系列	总揽W系列	B.2
	直通型接线端子	B.3 - B.12
	双层接线端子	B.13 - B.18
	接地型接线端子	B.19 - B.28
	熔断器型接线端子	B.29 - B.38
	开关型接线端子	B.39 - B.46
	电流测试型接线端子	B.47 - B.54
	安装接线端子	B.55 - B.58
	零线型接线端子	B.59 - B.61
	压线框下带弹簧的端子	B.62 - B.68
	传感器和执行器接线端子	B.69 - B.72
	电机接线端子	B.73
	插拔式接线端子	B.75 - B.79
	多功能接线端子	B.80 - B.84
	热电耦接线端子	B.85
	带电子元件的接线端子	B.86 - B.90
	WPD电源分配端子	B.91 - B.108
螺柱端子	螺柱接线端子总揽	B.109
	螺柱端子 - 附件	B.110
	单螺柱接线端子	B.111- B.114
	双螺柱接线端子	B.115 - B.116
	螺柱端子 - 附件	B.117 - B.118
附件	附件 – W系列	B.119 - B.141

压线框接线端子和螺钉连接技术

为所有标准电气功能提供很高的联接可靠性

长久以来，魏德米勒W系列螺钉压线框技术的接线端子已经为导轨端子设定了标准。

W系列为横截面积从0.05到300mm^{2}的导线提供了解决方案。端子的横联件有插拔式(ZQV)和螺钉式(WQV)。众多不同的优势使W系列接线端子在市场上占据领导地位。

由于魏德米勒的拥有专利设计的W系列螺钉压线框技术，这就能毫无困难的在一个压接点压接两根相同截面积的导线。

设计形式
W系列提供了标准型和紧凑型的设计。紧凑的设计以其小尺寸和多种横联设计令人印象深刻。

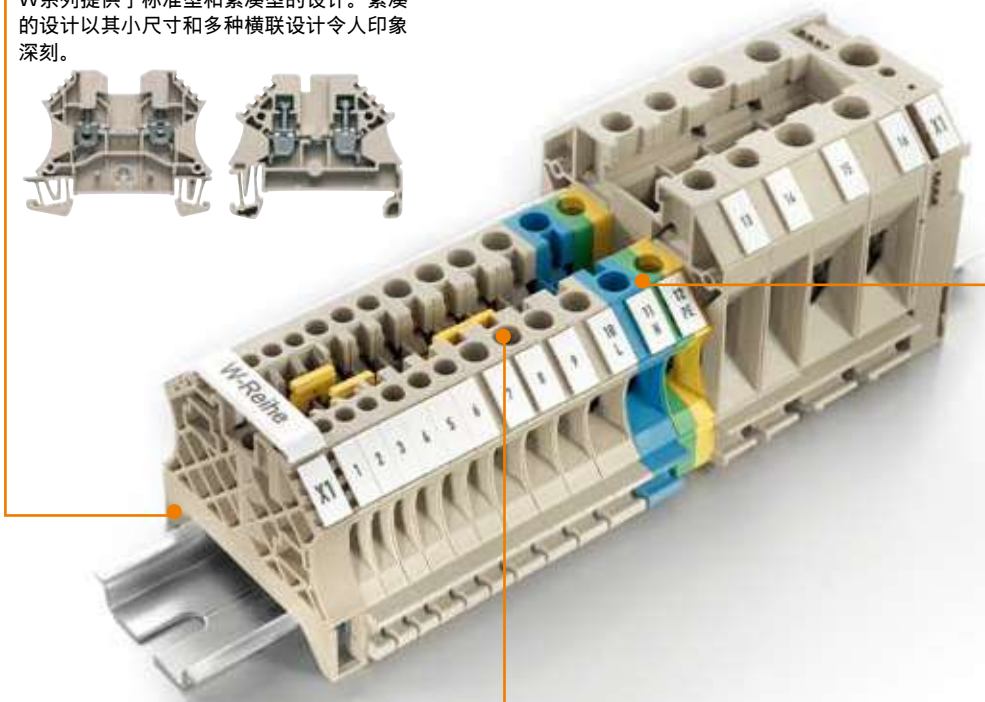

外形尺寸相同提高效率
从2.5到10mm^{2}的端子外形尺寸相同意味着更少的附件，节约成本，提供物流便利并使安装更简单。

操作安全
端子带开口的压接孔，使安装更快速。同时，防错插的挡线舌保证了导线的正确安装。压线框和导电片上的压纹使得即使最小的导线也能可靠的压接，大导线和两根导线可以在中间被夹紧。

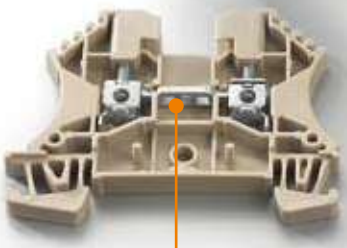

百万次证明联接可靠
硬化的钢的压线框保证了非常高的压接力，铜的导电片提供了很低的电压降，镀锡表面保证了较低的接触阻抗。

2.5mm² -10mm²的端子外形尺寸一样
从而端子的挡板和隔板尺寸一致
这样可以减少库存

在危险区域使用具有ATEX认证的元件时
必须遵守安装指南条例
和技术附件中对附件的要求

WDU 1.5/ZZ — 1.5 mm²

双压线框(两进两出)

WDU 2.5/1.5/ZR — 2.5 mm²

右侧双压线框(一进两出)

厚/宽/高 TS35x7.5	mm	5.1 x 60 x 47	5.1 x 60 x 47
最大电流/最大压接面积	A/mm²	23 / 2.5	32 / 4
最大压接范围	mm²	0.13...2.5	0.05...4

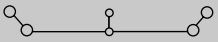

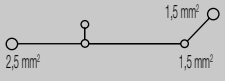

技术参数

额定数据		WDU 1.5/ZZ				WDU 2.5/1.5/ZR			
		IEC 60947-7-1			Ex e II (Ex) II 2 G D	IEC 60947-7-1			Ex e II (Ex) II 2 G D
		IEC	UL	CSA	EN 60079-7	IEC	UL	CSA	EN 60079-7
额定电压	V	800	300 (C)	300 (C)	550	800	300 (C)	300 (C)	550
额定电流	A	17.5	25 (C)	10 (C)	15	24	20 (C)	20 (C)	21
额定截面	mm²	1.5	AWG 22...12	AWG 26...12	1.5	2.5	AWG 30...12	AWG 26...14	2.5
额定冲击电压/污染等级		8 kV / 3				8 kV / 3			
测量根据标准IEC 60947-1/阻燃等级根据标准UL94		A1 / V-0				A3, A1 / V-0			
认证		KEMA 98ATEX1685 U				KEMA 98ATEX1685 U			
压接的导线(H05V/H07V)		额定压接面积		附加联接		额定压接面积		附加联接	
单股硬导线/多股硬导线	mm²	0.5...2.5 / 0.5...2.5		0.5...2.5		0.5...4 / 1.5...4		0.5...4	
软导线/带管状端头软导线	mm²	0.5...1.5 / 0.5...1.5		0.5...1.5 / 0.5...1.5		0.5...4 / 0.5...2.5		0.5...0.5 / 0.5...2.5	
压接时拧紧力矩		0.4...0.6Nm (M 2.5)				0.4...0.6 Nm (M 2.5)			
剥线长度/螺丝刀尺寸	mm /-	7 / 0.6 x 3.5 mm				10 / 0.6 x 3.5 mm			
压接2根截面相同的导线(H05V/H07V)									
单股硬导线/多股硬导线	mm²	0.5...1				0.5...1			
软导线/带管状端头软导线	mm²	0.5...1 / 0.5...0.75				0.5...1.5 / 0.5...1.5			
信息		当使用WQV横联时，注意端子的最大电流为(23A)				使用插拔式横联件ZQV时，额定电压为400V			

订货资料

版本		型号	数量	订货号	型号	数量	订货号
	深灰色Wemid	WDU 1.5/ZZ	100	1031400000	WDU 2.5/1.5/ZR	100	1024700000
	蓝色Wemid	WDU 1.5/ZZ BL	100	1031480000	WDU 2.5/1.5/ZR BL	100	1024780000
信息					压接面积(右边接线面积1.5 mm²)：UL / CSA 15A, CSA AWG 14		

附件

插拔式横联件		型号	电流[A]	数量	订货号	型号	电流[A]	数量	订货号
	2-极	ZQV 2.5N/2 GE	24	60	1693800000	ZQV 2.5N/2 GE	24	60	1693800000
	3-极	ZQV 2.5N/3 GE	24	60	1693810000	ZQV 2.5N/3 GE	24	60	1693810000
	4-极	ZQV 2.5N/4 GE	24	60	1693820000	ZQV 2.5N/4 GE	24	60	1693820000
	10-极	ZQV 2.5N/10 GE	24	20	1693880000	ZQV 2.5N/10 GE	24	20	1693880000
	20-/24-极	ZQV 2.5N/20 GE	24	20	1909000000	ZQV 2.5N/20 GE	24	20	1909000000
螺钉横联件									
	2-极	WQV 2.5/2	32	50	1053660000	WQV 2.5/2	32	50	1053660000
	3-极	WQV 2.5/3	32	50	1053760000	WQV 2.5/3	32	50	1053760000
	4-极	WQV 2.5/4	32	50	1053860000	WQV 2.5/4	32	50	1053860000
	10-极	WQV 2.5/10	32	20	1054460000	WQV 2.5/10	32	20	1054460000
挡板/隔板			厚度[mm]				厚度[mm]		
	深灰色Wemid	WAP 2.5-10	1.5	50	1050000000	WAP 2.5-10	1.5	50	1050000000
	蓝色Wemid	WAP 2.5-10 BL	1.5	50	1050080000	WAP 2.5-10 BL	1.5	50	1050080000
	深灰色Wemid	WAP 16+35 WTW 2.5-10	1.5	20	1050100000	WAP 16+35 WTW 2.5-10	1.5	20	1050100000
	蓝色Wemid	WAP 16+35 WTW 2.5-10 BL	1.5	20	1050180000	WAP 16+35 WTW 2.5-10 BL	1.5	20	1050180000
固定器									
	深灰色Wemid	WEW 35/2	8	100	1061200000	WEW 35/2	8	100	1061200000
	深灰色Wemid								
测试适配器									
	标准型号	WTA 2 WDU2.5-10	5	25	1632320000	WTA 2 WDU2.5-10	5	25	1632320000
	带拼装销	WTA 2/ZA WDU2.5-10	5	25	1632330000	WTA 2/ZA WDU2.5-10	5	25	1632330000
警告标志牌									
	带闪电标志	WAD 4 GE BED	4.5	50	1072000000				
	空白，白色	WAD 4 WS	4.5	50	1072100000				
	空白，黄色								
标记号									
	空白标记号	DEK 5/5 / WS 12/5 (更多型号请参考D13-D17)				DEK 5/5 / WS 12/5 (更多型号请参考D13-D17)			
信息									

WDU 2.5 — 2.5 mm²

5.1 x 60 x 47
32 / 4
0.05...4

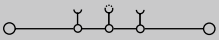

IEC 60947-7-1 — **Ex e II** (Ex) **II 2 G D**

IEC	UL	CSA	EN 60079-7
800	600 (C)	600 (C)	550
24	25 (C)	20 (C)	21
2.5	AWG 30...12	AWG 26...12	2.5
8 kV / 3			
A3 / V-0			
			KEMA 98ATEX1683 U

额定压接面积	附加联接
0.5...4 / 1.5...4	
0.5...4 / 0.5...2.5	
0.4...0.8 Nm (M 2.5)	
10 / 0.6 x 3.5 mm	
0.5...1.5	
0.5...1.5 / 0.5...1.5	

2.5 mm²导线使用带塑料套管状端头时，推荐使用H2.5/14S BL，订货号1333100000，最小订货量为500

型号	数量	订货号
WDU 2.5	100	1020000000
WDU 2.5 BL	100	1020080000

使用插拔式横联件，额定电压400V

型号	电流[A]	数量	订货号
ZQV 2.5N/2 GE	24	60	1693800000
ZQV 2.5N/3 GE	24	60	1693810000
ZQV 2.5N/4 GE	24	60	1693820000
ZQV 2.5N/10 GE	24	20	1693880000
ZQV 2.5N/20 GE	24	20	1909000000
WQV 2.5/2	32	50	1053660000
WQV 2.5/3	32	50	1053760000
WQV 2.5/4	32	50	1053860000
WQV 2.5/10	32	20	1054460000
厚度[mm]			
WAP 2.5-10	1.5	50	1050000000
WAP 2.5-10 BL	1.5	50	1050080000
WAP 16+35 WTW 2.5-10	1.5	20	1050100000
WAP 16+35 WTW 2.5-10 BL	1.5	20	1050180000
WEW 35/2	8	100	1061200000
WTA 2 WDU2.5-10	5	25	1632320000
WTA 2/ZA WDU2.5-10	5	25	1632330000
WAD 5 MC NE WS	5	48	1112910000
WAD 5 MC NE GE	5	48	1112920000

DEK 5/5 / WS 12/5 (更多型号请参考D13-D17)

WDU 2.5N — 2.5 mm²

螺钉式横联
紧凑型设计

5.1 x 44 x 37.5
32 / 4
0.05...4

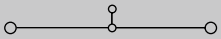

IEC 60947-7-1 — **Ex e II** (Ex) **II 2 G D**

IEC	UL	CSA	EN 60079-7
500	300 (D)	300 (D)	440
24	10 (D)	10 (D)	21
2.5	AWG 22...12	AWG 26...12	2.5
6 kV / 3			
A3 / V-0			
			KEMA 98ATEX1683 U

额定压接面积	附加联接
0.5...4 / 1.5...4	
0.5...4 / 0.5...2.5	
0.4...0.6 Nm (M 2.5)	
10 / 0.6 x 3.5 mm	
0.5...1.5	
0.5...1.5 / 0.5...1.5	

2.5 mm²导线使用带塑料套管状端头时，推荐使用H2.5/14S BL，订货号1333100000，最小订货量为500

型号	数量	订货号
WDU 2.5N	100	1023700000
WDU 2.5N BL	100	1023780000

型号	电流[A]	数量	订货号
WQV 2.5/2	32	50	1053660000
WQV 2.5/3	32	50	1053760000
WQV 2.5/4	32	50	1053860000
WQV 2.5/10	32	20	1054460000
厚度[mm]			
WAP WDU2.5N/4N	1.5	50	1060000000
WAP WDU2.5N/4N BL	1.5	50	1060080000
EW 35	8.5	50	0383560000
WTA 1 WDU1.5	5	25	1632290000
WTA 1/ZA WDU1.5	5	25	1632300000
WAD 4 GE BED	4.5	50	1072000000
WAD 4 WS	4.5	50	1072100000

DEK 5/5 / WS 12/5 (更多型号请参考D13-D17)

WDU 2.5N/ZQV — 2.5 mm²

插拔式横联
紧凑型设计

5.1 x 44 x 37.5
32 / 4
0.05...4

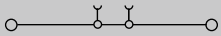

IEC 60947-7-1

IEC	UL	CSA
500	600 (C)	300 (C)
24	25 (C)	25 (C)
2.5	AWG 22...12	AWG 26...12
6 kV / 3		
A3 / V-0		

额定压接面积	附加联接
0.5...4 / 1.5...4	
0.5...4 / 0.5...2.5	
0.4...0.6 Nm (M 2.5)	
10 / 0.6 x 3.5 mm	
0.5...1.5	
0.5...1.5 / 0.5...1.5	

2.5 mm²导线使用带塑料套管状端头时，推荐使用H2.5/14S BL，订货号1333100000，最小订货量为500

型号	数量	订货号
WDU 2.5N ZQV	100	1040800000
WDU 2.5N ZQV BL	100	1040880000

使用插拔式横联件，额定电压400V

型号	电流[A]	数量	订货号
ZQV 2.5N/2 GE	24	60	1693800000
ZQV 2.5N/3 GE	24	60	1693810000
ZQV 2.5N/4 GE	24	60	1693820000
ZQV 2.5N/10 GE	24	20	1693880000
ZQV 2.5N/20 GE	24	20	1909000000
厚度[mm]			
WAP WDU2.5N/4N	1.5	50	1060000000
WAP WDU2.5N/4N BL	1.5	50	1060080000
EW 35	8.5	50	0383560000
WTA 1 WDU1.5	5	25	1632290000
WTA 1/ZA WDU1.5	5	25	1632300000
WAD 4 GE BED	4.5	50	1072000000
WAD 4 WS	4.5	50	1072100000

DEK 5/5 / WS 12/5 (更多型号请参考D13-D17)

2.5mm² -10mm²的端子外形尺寸一样
从而端子的挡板和隔板尺寸一致
这样可以减少库存

在危险区域使用具有ATEX认证的元件时
必须遵守安装指南条例
和技术附件中对附件的要求

		WDU 2.5N/600 UL	WDU 4
		2.5 mm²	4 mm²
		600V UL/CSA 紧凑型设计	
厚/宽/高 TS35x7.5	mm	5.1 x 44 x 43.5	6.1 x 60 x 47
最大电流/最大压接面积	A/mm²	32 / 4	41 / 6
最大压接范围	mm²	0.05...4	0.13...6

技术参数

额定数据				
额定电压	V	IEC 60947-7-1		
额定电流	A	IEC	UL	CSA
额定截面	mm²	800	600 (C)	600 (C)
额定冲击电压/污染等级		24	25 (C)	20 (C)
测量根据标准IEC 60947-1/阻燃等级根据标准UL94		2.5	AWG 22...12	AWG 26...12
认证		8 kV / 3		
		A3 / V-0		
压接的导线(H05V/H07V)		**额定压接面积**	**附加联接**	
单股硬导线/多股硬导线	mm²	0.5...4 / 1.5...4		
软导线/带管状端头软导线	mm²	0.5...4 / 0.5...2.5		
压接时拧紧力矩		0.4...0.6 Nm (M 2.5)		
剥线长度/螺丝刀尺寸	mm /-	10 / 0.6 x 3.5 mm		
压接2根截面相同的导线(H05V/H07V)				
单股硬导线/多股硬导线	mm²	0.5...1.5		
软导线/带管状端头软导线	mm²	0.5...1.5 / 0.5...1.5		
信息		2.5 mm²导线使用带塑料绝缘件管状端头时，塑料绝缘件应该使用 订货号1333100000，最小订货量为500		

		WDU 4			
		Ex e II II 2 G D			
		IEC 60947-7-1			
		IEC	UL	CSA	EN 60079-7
		800	600 (C)	600 (C)	690
		32	35 (C)	35 (C)	28
		4	AWG 22...10	AWG 26...10	4
		8 kV / 3			
		A4 / V-0			
		KEMA 98ATEX1683 U			
		额定压接面积	**附加联接**		
		0.5...6 / 1.5...6			
		0.5...6 / 0.5...4			
		0.5...1 Nm (M 3)			
		10 / 0.6 x 3.5 mm			
		0.5...2.5			
		0.5...1.5 / 0.5...1.5			
		当使用WQV横联时，注意端子的最大电流为(41A)			

订货资料

版本		型号	数量	订货号	型号	数量	订货号
	深灰色Wemid	WDU 2.5N/600UL	100	1730940000	WDU 4	100	1020100000
	蓝色Wemid				WDU 4 BL	100	1020180000
信息					1000VDC额定电压已测试通过		

附件

插拔式横联件		型号	电流[A]	数量	订货号	型号	电流[A]	数量	订货号
	2-极					ZQV 4N/2 GE	32	60	1758250000
	3-极					ZQV 4N/3 GE	32	60	1762630000
	4-极					ZQV 4N/4 GE	32	60	1762620000
	10-极					ZQV 4N/10 GE	32	20	1758260000
	20-/24-极					ZQV 4N/20 GE	32	20	1909020000
螺钉横联件									
	2-极	WQV 2.5/2	32	50	1053660000	WQV 4/2	32	50	1051960000
	3-极	WQV 2.5/3	32	50	1053760000	WQV 4/3	32	50	1054560000
	4-极	WQV 2.5/4	32	50	1053860000	WQV 4/4	32	50	1054660000
	10-极	WQV 2.5/10	32	20	1054460000	WQV 4/10	41	20	1052060000
挡板/隔板			厚度[mm]				厚度[mm]		
	深灰色Wemid	WAP WDU2.5N/4N	1.5	50	1060000000	WAP 2.5-10	1.5	50	1050000000
	蓝色Wemid	WAP WDU2.5N/4N BL	1.5	50	1060080000	WAP 2.5-10 BL	1.5	50	1050080000
	深灰色Wemid					WAP 16+35 WTW 2.5-10	1.5	20	1050100000
	蓝色Wemid					WAP 16+35 WTW 2.5-10 BL	1.5	20	1050180000
固定器									
	深灰色Wemid	WEW 35/2	8	100	1061200000	WEW 35/2	8	100	1061200000
	深灰色Wemid								
测试适配器									
	标准型号	WTA 1 WDU1.5	5	25	1632290000	WTA 3 WDU4	6	25	1632350000
	带拼装销	WTA 1/ZA WDU1.5	5	25	1632300000	WTA 3/ZA WDU4	6	25	1632360000
警告标志牌									
	带闪电标志	WAD 4 GE BED	4.5	50	1072000000				
	空白，白色	WAD 4 WS	4.5	50	1072100000	WAD 5 MC NE WS	5	48	1112910000
	空白，黄色					WAD 5 MC NE GE	5	48	1112920000
标记号									
	空白标记号	DEK 5/5 / WS 12/5 (更多型号请参考D13-D17)				WS 12/6 (更多型号请参考D13-D17)			
信息									

WDU 4/ZZ — 4 mm²

双压线框(两进两出)

6.1 x 70 x 53.5
32 / 6
0.05...6

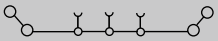

IEC 60947-7-1 — **Ex e II Ex II 2 G D**

IEC	UL	CSA	EN 60079-7
800	600 (C)	600 (C)	
32	30 (C)	30 (C)	
4	AWG 30...10	AWG 30...10	4
8 kV / 3			
A4 / V-0			

额定压接面积	附加联接
0.5...6 / 0.5...6	0.5...6
0.5...4 / 0.5...4	0.5...4 / 0.5...4
0.5...0.8 Nm (M 3)	
10 / 0.6 x 3.5 mm	
0.5...1.5	
0.5...1.5 / 0.5...1.5	

型号	数量	订货号
WDU 4/ZZ	50	**1905060000**

型号	电流[A]	数量	订货号
ZQV 4N/2 GE	32	60	**1758250000**
ZQV 4N/3 GE	32	60	**1762630000**
ZQV 4N/4 GE	32	60	**1762620000**
ZQV 4N/10 GE	32	20	**1758260000**
ZQV 4N/20 GE	32	20	**1909020000**
厚度[mm]			
WAP WDU/WTR4/ZZ	1.5	50	**1905150000**
WEW 35/2	8	100	**1061200000**

DEK 5/6 / WS 12/6 (更多型号请参考D13-D17)

WDU 4/ZR — 4 mm²

右侧双线压线框(一进两出)

6.1 x 63.5 x 53.5
32 / 6
0.05...6

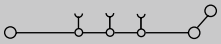

IEC 60947-7-1 — **Ex e II Ex II 2 G D**

IEC	UL	CSA	EN 60079-7
800	600 (C)	600 (C)	
32	30 (C)	30 (C)	
4	AWG 30...10	AWG 30...10	4
8 kV / 3			
A4 / V-0			

额定压接面积	附加联接
0.5...6 / 0.5...6	0.5...6
0.5...4 / 0.5...4	0.5...4 / 0.5...4
0.5...0.8 Nm (M 3)	
10 / 0.6 x 3.5 mm	
0.5...1.5	
0.5...1.5 / 0.5...1.5	

型号	数量	订货号
WDU 4/ZR	50	**1905140000**

型号	电流[A]	数量	订货号
ZQV 4N/2 GE	32	60	**1758250000**
ZQV 4N/3 GE	32	60	**1762630000**
ZQV 4N/4 GE	32	60	**1762620000**
ZQV 4N/10 GE	32	20	**1758260000**
ZQV 4N/20 GE	32	20	**1909020000**
厚度[mm]			
WAP WDU/WTR4/ZR	1.5	50	**1905070000**
WEW 35/2	8	100	**1061200000**

DEK 5/6 / WS 12/6 (更多型号请参考D13-D17)

WDU 4N — 4 mm²

紧凑型设计

6.1 x 44 x 38.5
39 / 6
0.13...6

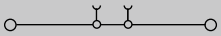

IEC 60947-7-1 — **Ex e II Ex II 2 G D**

IEC	UL	CSA	EN 60079-7
500	300 (D)		440
32	10 (D)		27
4	AWG 26...10		4
6 kV / 3			
A4 / V-0			
			KEMA 98ATEX1683 U

额定压接面积	附加联接
0.5...6 / 1.5...6	
0.5...4 / 0.5...4	
0.5...1 Nm (M 3)	
11 / 0.6 x 3.5 mm	
0.5...1.5	

型号	数量	订货号
WDU 4N	100	**1042600000**
WDU 4N BL	100	**1042680000**

型号	电流[A]	数量	订货号
ZQV 4N/2 GE	32	60	**1758250000**
ZQV 4N/3 GE	32	60	**1762630000**
ZQV 4N/4 GE	32	60	**1762620000**
ZQV 4N/10 GE	32	20	**1758260000**
ZQV 4N/20 GE	32	20	**1909020000**
厚度[mm]			
WAP WDU2.5N/4N	1.5	50	**1060000000**
WAP WDU2.5N/4N BL	1.5	50	**1060080000**
EW 35	8.5	50	**0383560000**
WTA 1 WDU1.5	5	25	**1632290000**
WTA 1/ZA WDU1.5	5	25	**1632300000**
WAD 4 GE BED	4.5	50	**1072000000**
WAD 4 WS	4.5	50	**1072100000**

DEK 5/6 / WS 12/6 (更多型号请参考D13-D17)

2.5mm² -10mm²的端子外形尺寸一样
从而端子的挡板和隔板尺寸一致
这样可以减少库存

在危险区域使用具有ATEX认证的元件时
必须遵守安装指南条例
和技术附件中对附件的要求

		WDU 6	WDU 10
		6 mm²	10 mm²
厚/宽/高 TS35x7.5	mm	7.9 x 60 x 47	9.9 x 60 x 47
最大电流/最大压接面积	A/mm²	57 / 10	76 / 16
最大压接范围	mm²	0.22...10	1.31...16

技术参数

		WDU 6				WDU 10			
额定数据		IEC 60947-7-1			Ex e II Ⓔx II 2 G D	IEC 60947-7-1			Ex e II Ⓔx II 2 G D
		IEC	UL	CSA	EN 60079-7	IEC	UL	CSA	EN 60079-7
额定电压	V	800	600 (C)	600 (C)	550	1000	600 (C)	600 (C)	550
额定电流	A	41	50 (C)	50 (C)	36	57	65 (C)	65 (C)	50
额定截面	mm²	6	AWG 22...8	AWG 22...8	6	10	AWG 18...6	AWG 18...6	10
额定冲击电压/污染等级		8 kV / 3				8 kV / 3			
测量根据标准IEC 60947-1/阻燃等级根据标准UL94		A5 / V-0				B6 / V-0			
认证		KEMA 98ATEX1683 U				KEMA 98ATEX1683 U			
压接的导线(H05V/H07V)		额定压接面积		附加联接		额定压接面积		附加联接	
单股硬导线/多股硬导线	mm²	0.5...10 / 1.5...10				1.5...16 16			
软导线/带管状端头软导线	mm²	0.5...10 / 0.5...6				1.5...16 / 1.5...16			
压接时拧紧力矩		0.8...1.6 Nm (M 3.5)				1.2...2.4 Nm (M 4)			
剥线长度/螺丝刀尺寸	mm /-	12 / 4.0 x 0.8 mm				12 / 1.0 x 5.5 mm			
压接2根截面相同的导线(H05V/H07V)									
单股硬导线/多股硬导线	mm²	0.5...2.5				1.5...6 / 0.5...6			
软导线/带管状端头软导线	mm²	0.5...2.5 / 0.5...2.5				0.5...6 / 0.5...6			
信息		当使用WQV横联时！注意端子的最大电流为(57 A)				当使用WQV横联时！注意端子的最大电流为(57 A)			

订货资料

版本	WDU 6 型号	数量	订货号	WDU 10 型号	数量	订货号
深灰色Wemid	WDU 6	100	1020200000	WDU 10	50	1020300000
蓝色Wemid	WDU 6 BL	100	1020280000	WDU 10 BL	50	1020380000
信息	1000VDC额定电压已测试通过			1000VDC额定电压已测试通过		

附件

螺钉横联件	WDU 6 型号	电流[A]	数量	订货号	WDU 10 型号	电流[A]	数量	订货号
2-极	WQV 6/2	57	50	1052360000	WQV 10/2	57	50	1052560000
3-极	WQV 6/3	57	50	1054760000	WQV 10/3	57	50	1054960000
4-极	WQV 6/4	57	50	1054860000	WQV 10/4	57	50	1055060000
10-极	WQV 6/10	57	20	1052260000	WQV 10/10	57	20	1052460000
挡板/隔板		厚度[mm]				厚度[mm]		
深灰色Wemid	WAP 2.5-10	1.5	50	1050000000	WAP 2.5-10	1.5	50	1050000000
蓝色Wemid	WAP 2.5-10 BL	1.5	50	1050080000	WAP 2.5-10 BL	1.5	50	1050080000
深灰色Wemid	WAP 16+35 WTW 2.5-10	1.5	20	1050100000	WAP 16+35 WTW 2.5-10	1.5	20	1050100000
蓝色Wemid	WAP 16+35 WTW 2.5-10 BL	1.5	20	1050180000	WAP 16+35 WTW 2.5-10 BL	1.5	20	1050180000
固定器								
深灰色Wemid	WEW 35/2	8	100	1061200000	WEW 35/2	8	100	1061200000
测试适配器								
标准型号	WTA 5/1	5	25	1051260000	WTA 5/1	5	25	1051260000
警告标志牌								
带闪电标志								
空白，白色	WAD 8 MC NE WS	8	48	1112940000	WAD 8 MC NE WS	8	48	1112940000
空白，黄色	WAD 8 MC NE GE	8	48	1112950000	WAD 8 MC NE GE	8	48	1112950000

标记号	WDU 6	WDU 10
空白标记号	DEK 5/8 / WS 12/6,5 (更多型号请参考D13-D17)	DEK 5/5 / WS 12/6,5 (更多型号请参考D13-D17)
信息		

WDU 10/ZR — 10 mm²

右侧双线压线框(一进两出)

9.9 x 70 x 49.5
76 / 16
1.31...16

10 mm² — 4 mm² — 10 mm²

IEC 60947-7-1

IEC	UL	CSA
800	600 (C)	600 (C)
57	65 (C)	65 (C)
10	AWG 16...6	AWG 16...6
8 kV / 3		
B6, A4 / V-0		

额定压接面积	附加联接
1.5...16 / 1.5...16	0.5...6 / 1.5...4
1...6 / 1.5...16	0.5...4 / 0.5...4
1.2...2.4 Nm (M 4)	
12 / 0.6 x 3.5 mm	10 / 0.6 x 3.5 mm
1.5...6	
1...6 / 1...6	

型号	数量	订货号
WDU 10/ZR	50	**1042400000**
WDU 10/ZR BL	50	**1042480000**

型号	电流[A]	数量	订货号
WQV 10/2	57	50	**1052560000**
WQV 10/3	57	50	**1054960000**
WQV 10/4	57	50	**1055060000**
WQV 10/10	57	20	**1052460000**
厚度[mm]			
WAP 16+35 WTW 2.5-10	1.5	20	**1050100000**
WAP 16+35 WTW 2.5-10 BL	1.5	20	**1050180000**
WEW 35/2	8	100	**1061200000**
WTA 5/1	5	25	**1051260000**

DEK 5/5 / WS 12/6,5 (更多型号请参考D13-D17)

WDU 16 — 16 mm²

带拼装销，端子之间联接更稳固

11.9 x 60 x 63
101 / 25
0.82...25

IEC 60947-7-1 — Ex e II Ex II 2 G D

IEC	UL	CSA	EN 60079-7
1000	600 (C)	600 (C)	690
76	85 (C)	85 (C)	66
16	AWG 18...4	AWG 18...6	16
8 kV / 3			
B7 / V-0			

KEMA 98ATEX1683 U

额定压接面积	附加联接
1.5...16 / 1.5...25	
1.5...25 / 1.5...16	
3...4 Nm (M 5)	
16 / 1.0 x 5.5 mm	
1.5...4	
1.5...4 / 1.5...4	

型号	数量	订货号
WDU 16/ZA	50	**1028900000**
WDU 16/ZA BL	50	**1028980000**
订货号1020400000和1020480000 (蓝色)无拼装销		

型号	电流[A]	数量	订货号
WQV 16/2	76	50	**1053260000**
WQV 16/3	76	50	**1055160000**
WQV 16/4	76	50	**1055260000**
WQV 16/10	76	10	**1053360000**
厚度[mm]			
WAP 16+35 WTW 2.5-10	1.5	20	**1050100000**
WAP 16+35 WTW 2.5-10 BL	1.5	20	**1050180000**
WEW 35/1	12	50	**1059000000**
WAD 12 M. BL.	12	50	**1055960000**
WAD 12 NEUTRAL	12	50	**1056260000**

DEK 5/5 / WS 12/6,5 (更多型号请参考D13-D17)

WDU 16N — 16 mm²

适用于电源分配
紧凑型设计

12 x 60 x 47
101 / 25
1.5...25

IEC 60947-7-1

IEC	UL	CSA
690	300 (C)	300 (C)
76	70 (C)	70 (C)
16	AWG 14...6	AWG 14...6
8 kV / 3		
B7 / V-0		

额定压接面积	附加联接
1.5...16 / 1.5...25	
1.5...16 / 1.5...16	
1.2...2.4 Nm (M 4)	
12 / 1.0 x 5.5 mm	
1.5...4	
1.5...4 / 1.5...4	

型号	数量	订货号
WDU 16N	50	**1036100000**
WDU 16N BL	50	**1036180000**

型号	电流[A]	数量	订货号
WQV 16N/2	76	50	**1636560000**
WQV 16N/3	76	50	**1636570000**
WQV 16N/4	76	50	**1636580000**
厚度[mm]			
WTW EN	3	20	**1058800000**
WEW 35/2	8	100	**1061200000**
WTA 2 WDU2.5-10	5	25	**1632320000**
WAD 12N GE BED	12	50	**1073200000**
WAD 12 NEUTRAL	12	50	**1056260000**

DEK 5/5 / WS 10/12 (更多型号请参考D13-D17)

2.5mm² -10mm²的端子外形尺寸一样
从而端子的挡板和隔板尺寸一致
这样可以减少库存

在危险区域使用具有ATEX认证的元件时
必须遵守安装指南条例
和技术附件中对附件的要求

WDU 35 — 35 mm²

带有拼装销，使端子之间联接更稳固

WDU 35 IK — 35 mm²

内六角螺钉/拼装销(端子条稳固)

技术参数

		WDU 35	WDU 35 IK
厚/宽/高 TS35x7.5	mm	16 x 60 x 63	16 x 60 x 63
最大电流/最大压接面积	A/mm²	150 / 50	150 / 50
最大压接范围	mm²	2.5...50	2.5...50

额定数据		WDU 35	WDU 35 IK
		IEC 60947-7-1 / Ex e II Ex II 2 G D	IEC 60947-7-1 / Ex e II Ex II 2 G D
额定电压	V	IEC: 1000 / UL: 1000 (C) / CSA: 1000 (C) / EN 60079-7: 690	IEC: 1000 / UL: 600 (C) / CSA: 600 (C) / EN 60079-7: 690
额定电流	A	125 / 150 (C) / 150 (C) / 109	125 / 150 (C) / 120 (C) / 109
额定截面	mm²	35 / AWG 12...0 / AWG 12...2 / 35	35 / AWG 12...12 / AWG 12...2 / 35
额定冲击电压/污染等级		8 kV / 3	8 kV / 3
测量根据标准IEC 60947-1/阻燃等级根据标准UL94		B8 / V-0	B8 / V-0
认证		KEMA 98ATEX1683 U	KEMA 98ATEX1683 U
压接的导线(H05V/H07V)		额定压接面积 / 附加联接	额定压接面积 / 附加联接
单股硬导线/多股硬导线	mm²	2.5...16 / 2.5...50	2.5...16 / 2.5...50
软导线/带管状端头软导线	mm²	2.5...35 / 2.5...35	2.5...35 / 2.5...35
压接时拧紧力矩		4...5 Nm (M 6)	4...6 Nm (M 6)
剥线长度/螺丝刀尺寸	mm /-	18 / 6.5 x 1.2 mm	18 / S6 (DIN 6911)
压接2根截面相同的导线(H05V/H07V)			
单股硬导线/多股硬导线	mm²	2.5...10 / 16...16	2.5...10 / 16...16
软导线/带管状端头软导线	mm²	2.5...16 / 2.5...16	2.5...16 / 2.5...16
信息			

订货资料

版本	WDU 35 型号	数量	订货号	WDU 35 IK 型号	数量	订货号
深灰色Wemid	WDU 35/ZA	40	1028800000	WDU 35/IK/ZA	25	1029000000
蓝色Wemid	WDU 35/ZA BL	40	1028880000			
信息	订货号1020500000和1020580000 (蓝色)无拼装销(40 pcs.)			订货号1020500000和1020580000 (蓝色)无拼装销(40 pcs.)		

附件

螺钉横联件	型号	电流[A]	数量	订货号	型号	电流[A]	数量	订货号
2-极	WQV 35/2	135	50	1053060000	WQV 35/2	135	50	1053060000
3-极	WQV 35/3	112	50	1055360000	WQV 35/3	112	50	1055360000
4-极	WQV 35/4	112	50	1055460000	WQV 35/4	112	50	1055460000
10-极	WQV 35/10	112	10	1053160000	WQV 35/10	112	10	1053160000
挡板/隔板		厚度[mm]				厚度[mm]		
深灰色Wemid	WAP 16+35 WTW 2.5-10	1.5	20	1050100000	WAP 16+35 WTW 2.5-10	1.5	20	1050100000
蓝色Wemid	WAP 16+35 WTW 2.5-10 BL	1.5	20	1050180000	WAP 16+35 WTW 2.5-10 BL	1.5	20	1050180000
深灰色Wemid								
蓝色Wemid								
固定器								
深灰色Wemid	WEW 35/1	12	50	1059000000	WEW 35/1	12	50	1059000000
测试适配器								
标准型号								
警告标志牌								
带闪电标志	WAD 12 M. BL.	12	50	1055960000	WAD 12 M. BL.	12	50	1055960000
空白，白色	WAD 12 NEUTRAL	12	50	1056260000	WAD 12 NEUTRAL	12	50	1056260000
空白，黄色								
附加联接								
10 mm²								

标记号	WDU 35	WDU 35 IK
空白标记号	DEK 5/5 / WS 12/6,5 (更多型号请参考D13-D17)	DEK 5/5 / WS 12/6,5 (更多型号请参考D13-D17)
信息		

WDU 35N — 35 mm²

适用于电源分配
紧凑型设计

16 x 66 x 51
150 / 50
2.5...50

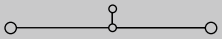

IEC 60947-7-1

IEC	UL	CSA
500	1000 (C)	300 (D)
125	150 (C)	10 (D)
35	AWG 12...0	AWG 12...2
6 kV / 3		
B8 / V-0		

额定压接面积	附加联接
2.5...16 / 2.5...50	
2.5...35 / 2.5...35	
4...5 Nm (M 6)	
18 / 6.5 x 1.2 mm	
2.5...6	
2.5...6 / 2.5...6	

型号	数量	订货号
WDU 35N	20	**1040400000**
WDU 35N BL	20	**1040480000**

型号	电流[A]	数量	订货号
WQV 35N/2	135	20	**1079200000**
WQV 35N/3	101	20	**1079300000**
WQV 35N/4	101	20	**1079400000**
	厚度[mm]		
WTW EN	3	20	**1058800000**
WEW 35/2	8	100	**1061200000**
WAD 16N GE BED	15.8	50	**1083600000**

DEK 5/5 / WS 12/6,5 (更多型号请参考D13-D17)

WDU 50N — 50 mm²

紧凑型设计

18.5 x 70 x 70.6
192 / 70
10...70

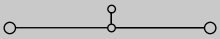

IEC 60947-7-1 — Ex e II Ex II 2 G D

IEC	UL	CSA	EN 60079-7
1000	600 (C)	600 (C)	690
150	150 (C)	150 (C)	126
50	AWG 10...0	AWG 8...0	50
8 kV / 3			
B10 / V-0			
KEMA 98ATEX1685 U			

额定压接面积	附加联接
10...16 / 10...70	
10...50 / 10...50	
3.5...6 Nm (M 6)	
24 / S4 (DIN 6911)	
...16 / 6...16	
6...16 / 6...16	

型号	数量	订货号
WDU 50N	10	**1820840000**
WDU 50N BL	10	**1820850000**

型号	电流[A]	数量	订货号
WQV 50N/2	150	5	**1834060000**
WQV 50N/3	150	5	**1834070000**
WQV 50N/4	150	5	**1834080000**
	厚度[mm]		
WEW 35/1	12	50	**1059000000**
WAD 20 GE WSD	18	10	**9512260000**
WZAD 50N	12.5	5	**1872720000**

DEK 5/5 / WS 12/6,5 (更多型号请参考D13-D17)

WDU 50N IR — 50 mm²

六角螺钉

18.5 x 70 x 70.6
192 / 70
10...70

IEC 60947-7-1

IEC	UL	CSA
1000		
150		
50		
8 kV / 3		
B10 / V-0		

额定压接面积	附加联接
10...16 / 10...70	
10...50 / 10...50	
3...6 Nm (M 6)	
24 /	
...16 / 6...16	
6...16 / 6...16	

型号	数量	订货号
WDU 50N IR	10	**1186630000**

型号	电流[A]	数量	订货号
WQV 50N/2	150	5	**1834060000**
WQV 50N/3	150	5	**1834070000**
WQV 50N/4	150	5	**1834080000**
	厚度[mm]		
WEW 35/1	12	50	**1059000000**
WAD 20 GE WSD	18	10	**9512260000**
WZAD 50N	12.5	5	**1872720000**

DEK 5/5 / WS 12/6,5 (更多型号请参考D13-D17)

在危险区域使用具有ATEX认证的元件时
必须遵守安装指南条例
和技术附件中对附件的要求

WDU 70/95 — 95 mm²

导线可以从上部插入

WDU 120/150 — 150 mm²

导线可以从上部插入



		WDU 70/95	WDU 120/150
厚/宽/高 TS35x7.5	mm	27 x 132 x 115.5	32 x 132 x 125.5
最大电流/最大压接面积	A/mm²	232 / 120	309 / 150
最大压接范围	mm²	13.3...120	33.63...150

技术参数

额定数据		WDU 70/95				WDU 120/150			
		IEC 60947-7-1			Ex e II (Ex) II 2 G D	IEC 60947-7-1			Ex e II (Ex) II 2 G D
		IEC	UL	CSA	EN 60079-7	IEC	UL	CSA	EN 60079-7
额定电压	V	1000	1000 (C)	600 (C)	690	1000	1000 (C)	600 (C)	1100
额定电流	A	232	175 (C)	205 (C)	202	309	225 (C)	285 (C)	234
额定截面	mm²	95	AWG 6...00	AWG 6...00	95	150	AWG 2...250	AWG 2...250	150
额定冲击电压/污染等级		8 kV / 3				8 kV / 3			
测量根据标准IEC 60947-1/阻燃等级根据标准UL94		B12 / V-0				B13 / V-0			
认证		KEMA 98ATEX1686 U				KEMA 98ATEX1686 U			
压接的导线(H05V/H07V)		额定压接面积		附加联接		额定压接面积		附加联接	
单股硬导线/多股硬导线	mm²	16...16 / 16...120				/ 35...150			
软导线/带管状端头软导线	mm²	16...95 / 16...95				35...150 / 35...150			
压接时拧紧力矩		6...12 Nm (M 8)				10...20 Nm M 10			
剥线长度/螺丝刀尺寸	mm /-	30 / S6 (DIN 6911)				35 / S6 (DIN 6911)			
压接2根截面相同的导线(H05V/H07V)									
单股硬导线/多股硬导线	mm²	16...16 / 16...35				...16 / 35...70			
软导线/带管状端头软导线	mm²	16...35 / 16...35				35...70 / 35...70			
信息									

订货资料

版本		型号	数量	订货号	型号	数量	订货号
	深灰色Wemid	WDU 70/95	10	1024600000	WDU 120/150	10	1024500000
	蓝色Wemid	WDU 70/95 BL	10	1024680000	WDU 120/150 BL	10	1024580000
信息		关于导线的接线和安装参考W系列附件			关于导线的接线和安装参考W系列附件		

附件

螺钉横联件		型号	电流[A]	数量	订货号	型号	电流[A]	数量	订货号
	2-极	WQV 70/95/2	192	5	1063500000	WQV 120/2	269	5	1063300000
	3-极	WQV 70/95/3	232	5	1063600000	WQV 120/3	269	5	1063400000
固定器			厚度[mm]				厚度[mm]		
	深灰色Wemid	WEW 35/1	12	50	1059000000	WEW 35/1	12	50	1059000000
警告标志牌									
	带闪电标志	WAD 27 M. BL.	27	10	1062860000	WAD 27 M. BL.	27	10	1062860000
	空白，白色	WAD 27 NEUTRAL	27	10	1062960000	WAD 27 NEUTRAL	27	10	1062960000
附加联接									
	4 mm²	WZAD 70/95	19.7	10	1066000000	WZA D120	24	10	1066100000

标记号			
	空白标记号	DEK 5/5 / WS 12/6,5 (更多型号请参考D13-D17)	DEK 5/5 / WS 12/6,5 (更多型号请参考D13-D17)
信息			

WDU 70N — 70 mm²

紧凑型设计

20.5 x 75 x 86
232 / 95
10...95

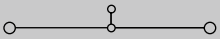

IEC 60947-7-1 — Ex e II Ex II 2 G D

IEC	UL	CSA	EN 60079-7
1000	600 (C)	600 (C)	690
192	195 (C)	205 (C)	167
70	AWG 6...000	AWG 6...000	70
8 kV / 3			
B11 / V-0			
KEMA 98ATEX1683 U			

额定压接面积	附加联接
10...16 / 10...95	
10...70 / 10...70	
6...12 Nm (M 8)	
22 / S6 (DIN 6911)	
10...16 / 10...	
10...25 / 6...25	

型号	数量	订货号
WDU 70N/35	10	9512190000
WDU 70N/35 BL	10	9512420000

型号	电流[A]	数量	订货号
WQV 70N/2	192	5	9512240000
WQV 70N/3	192	5	9512250000
WQV 70N/4	192	5	9531290000
	厚度[mm]		
WEW 35/1	12	50	1059000000
WAD 20 GE WSD	18	10	9512260000
WZAD 70N	12.5	5	1964830000

DEK 5/5 / WS 12/6,5 (更多型号请参考D13-D17)

WDU 95N/120N — 120 mm²

紧凑型设计

27 x 91 x 91
290 / 150
16...150

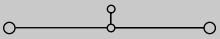

IEC 60947-7-1 — Ex e II Ex II 2 G D

IEC	UL	CSA	EN 60079-7
1000	1000 (C)	1000 (C)	880
269	228 (C)	220 (C)	243
120	AWG 4...250	AWG 4...0000	120
8 kV / 3			
B13 / V-0			
KEMA 98ATEX1683 U			

额定压接面积	附加联接
16...16 / 16...150	
16...120 / 16...95	
12...20 Nm M 10	
27 / S6 (DIN 6911)	
16...16 / 10...35	
16...35 / 10...35	

型号	数量	订货号
WDU 95N/120N	5	1820550000
WDU 95N/120N BL	5	1820560000

型号	电流[A]	数量	订货号
WQV 95/120/2	269	5	1826890000
WQV 95/120/3	269	5	1826900000
WQV 95/120/4	269	5	1826910000
	厚度[mm]		
WEW 35/1	12	50	1059000000
WAD 20 GE WSD	18	10	9512260000
WZAD 95N/120N	12.5	5	1859580000

DEK 5/5 / WS 12/6,5 (更多型号请参考D13-D17)

WDU 240 — 240 mm²

36 x 100 x 124
415 / 240
70...240

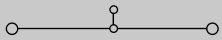

IEC 60947-7-1 — Ex e II Ex II 2 G D

IEC	UL	CSA	EN 60079-7
1000	600 (C)	600 (C)	1100
415	380 (C)	400 (C)	300
240		AWG 0...500	240
8 kV / 3			
B15 / V-0			
KEMA 01ATEX2186 U			

额定压接面积	附加联接
70...240 / 70...240	
70...240 / 70...185	
25...30 Nm M 10	
40 / S8 (DIN 6911)	
/ 35...95	
50...95 / 35...50	

型号	数量	订货号
WDU 240	2	1802780000
WDU 240 BL	2	1822210000

型号	电流[A]	数量	订货号
WQB 240/2	320	5	1802790000
WQB 240/3	320	5	1802800000
	厚度[mm]		
WEW 35/1	12	50	1059000000
WZAD 240	10.15	5	1802810000

DEK 5/5 / WS 12/6,5 (更多型号请参考D13-D17)

2.5mm² -10mm²的端子外形尺寸一样
从而端子的挡板和隔板尺寸一致
这样可以减少库存

在危险区域使用具有ATEX认证的元件时
必须遵守安装指南条例
和技术附件中对附件的要求

WDK 2.5 ZQV — 2.5 mm²

插拔式横联

WDK 2.5 — 2.5 mm²

螺钉横联

技术参数

		WDK 2.5 ZQV	WDK 2.5
厚/宽/高 TS35x7.5	mm	5.1 x 65.4 x 63.5	5.1 x 69 x 63.5
最大电流/最大压接面积	A/mm²	32 / 4	32 / 4
最大压接范围	mm²	0.05...4	0.05...4

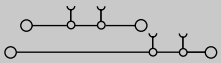

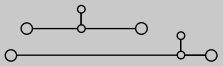

额定数据		WDK 2.5 ZQV	WDK 2.5
		IEC 60947-7-1 / Ex e II Ex II 2 G D	IEC 60947-7-1 / Ex e II Ex II 2 G D
额定电压	V	IEC: 400 / UL: 300 (C) / CSA: 300 (C) / EN 60079-7: 275	IEC: 400 / UL: 300 (C) / CSA: 300 (C) / EN 60079-7: 275
额定电流	A	IEC: 24 / UL: 20 (C) / CSA: 25 (C) / EN 60079-7: 21	IEC: 24 / UL: 20 (C) / CSA: 10 (C) / EN 60079-7: 21
额定截面	mm²	IEC: 2.5 / UL: AWG 30...12 / CSA: AWG 26...12 / EN 60079-7: 2.5	IEC: 2.5 / UL: AWG 30...12 / CSA: AWG 26...12 / EN 60079-7: 2.5
额定冲击电压/污染等级		6 kV / 3	6 kV / 3
测量根据标准IEC 60947-1/阻燃等级根据标准UL94		A3 / V-0	A3 / V-0
认证			KEMA 98ATEX1687 U
压接的导线(H05V/H07V)		**额定压接面积**	**额定压接面积**
单股硬导线/多股硬导线	mm²	0.5...4 / 1.5...4	0.5...4 / 1.5...4
软导线/带管状端头软导线	mm²	0.5...4 / 0.5...2.5	0.5...4 / 0.5...2.5
压接时拧紧力矩		0.4...0.6 Nm (M 2.5)	0.4...0.6 Nm (M 2.5)
剥线长度/螺丝刀尺寸	mm /-	10 / 0.6 x 3.5 mm	10 / 0.6 x 3.5 mm
压接2根截面相同的导线(H05V/H07V)			
单股硬导线/多股硬导线	mm²	0.5...1.5	0.5...1.5
软导线/带管状端头软导线	mm²	0.5...1.5 / 0.5...1.5	0.5...1.5 / 0.5...1.5
信息		2.5 mm²导线使用带塑料套管状端头时，塑料套推荐使用 订货号 . 1333100000，最小订货量为 500	2.5 mm² 导线使用带塑料套管状端头时，塑料套推荐使用 订货号 . 1333100000，最小订货量为 500

订货资料

版本	型号	数量	订货号	型号	数量	订货号
深灰色Wemid	WDK 2.5 ZQV	100	1041100000	WDK 2.5	100	1021500000
蓝色Wemid	WDK 2.5 ZQV BL	100	1041180000	WDK 2.5 BL	100	1021580000
信息	使用插拔式横联件 ZQV，额定电压为400V 颜色参考W-系列附件					

附件

插拔式横联件	型号	电流[A]	数量	订货号	型号	电流[A]	数量	订货号
2-极	ZQV 2.5N/2 GE	24	60	1693800000				
3-极	ZQV 2.5N/3 GE	24	60	1693810000				
4-极	ZQV 2.5N/4 GE	24	60	1693820000				
10-极	ZQV 2.5N/10 GE	24	20	1693880000				
20-/24-极	ZQV 2.5N/20 GE	24	20	1909000000				
螺钉横联件								
2-极					WQV 2.5/2	32	50	1053660000
3-极					WQV 2.5/3	32	50	1053760000
4-极					WQV 2.5/4	32	50	1053860000
10-极					WQV 2.5/10	32	20	1054460000
挡板/隔板		厚度[mm]				厚度[mm]		
深灰色Wemid	WAP WDK2.5	1.5	20	1059100000	WAP WDK2.5	1.5	20	1059100000
蓝色Wemid	WAP WDK2.5 BL	1.5	20	1059180000	WAP WDK2.5 BL	1.5	20	1059180000
深灰色Wemid	WTW EN	3	20	1058800000	WTW EN	3	20	1058800000
固定器								
深灰色Wemid	WEW 35/1	12	50	1059000000	WEW 35/1	12	50	1059000000
螺丝刀								
标准								
警告标志牌								
带闪电标志	WAD 4 GE BED	4.5	50	1072000000	WAD 4 GE BED	4.5	50	1072000000
空白，白色	WAD 4 WS	4.5	50	1072100000	WAD 4 WS	4.5	50	1072100000

标记号		
空白标记号	DEK 5/5 / WS 8/5 (更多型号请参考D13-D17)	DEK 5/5 / WS 8/5 (更多型号请参考D13-D17)
信息		

WDK 2.5 V — 2.5 mm²

上下层等电位

5.1 x 69.5 x 63.5
32 / 4
0.05...4

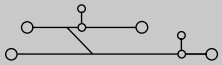

IEC 60947-7-1 — Ex e II Ⓔx II 2 G D

IEC	UL	CSA	EN 60079-7
400	600 (C)	300 (C)	275
24	20 (C)	10 (C)	21
2.5	AWG 22...12	AWG 26...12	2.5
6 kV / 3			
A3 / V-0			
			KEMA 98ATEX1687 U

额定压接面积
0.5...4 / 1.5...4
0.5...4 / 0.5...2.5
0.4...0.6 Nm (M 2.5)
10 / 0.6 x 3.5 mm
0.5...1.5
0.5...1.5 / 0.5...1.5

型号	数量	订货号
WDK 2.5V	100	1022300000
WDK 2.5V BL	100	1022380000

型号	电流[A]	数量	订货号
WQV 2.5/2	32	50	1053660000
WQV 2.5/3	32	50	1053760000
WQV 2.5/4	32	50	1053860000
WQV 2.5/10	32	20	1054460000
	厚度[mm]		
WAP WDK2.5	1.5	20	1059100000
WAP WDK2.5 BL	1.5	20	1059180000
WTW EN	3	20	1058800000
WEW 35/1	12	50	1059000000
WAD 4 GE BED	4.5	50	1072000000
WAD 4 WS	4.5	50	1072100000

DEK 5/5 / WS 8/5 (更多型号请参考D13-D17)

WDK 2.5 DU-PE — 2.5 mm²

下层接地和导轨相连

5.1 x 69.5 x 63.5
32 / 4
0.05...4

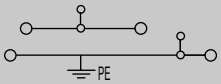

IEC 60947-7-1 (-7-2) — Ex e II Ⓔx II 2 G D

IEC	UL	CSA	EN 60079-7
400	300 (C)	300 (D)	275
24	20 (C)	20 (D)	21
2.5	AWG 22...12	AWG 22...12	2.5
6 kV / 3			
A3 / V-0			
			KEMA 98ATEX1687 U

额定压接面积
0.5...4 / 1.5...4
0.5...4 / 0.5...2.5
0.4...0.6 Nm (M 2.5)
10 / 0.6 x 3.5 mm
0.5...1.5
0.5...1.5 / 0.5...1.5

型号	数量	订货号
WDK 2.5DU-PE	100	1036400000

型号	电流[A]	数量	订货号
WQV 2.5/2	32	50	1053660000
WQV 2.5/3	32	50	1053760000
WQV 2.5/4	32	50	1053860000
WQV 2.5/10	32	20	1054460000
	厚度[mm]		
WAP WDK2.5	1.5	20	1059100000
WAP WDK2.5 BL	1.5	20	1059180000
WTW EN	3	20	1058800000
WEW 35/1	12	50	1059000000
WAD 4 GE BED	4.5	50	1072000000
WAD 4 WS	4.5	50	1072100000

DEK 5/5 / WS 8/5 (更多型号请参考D13-D17)

WDK 2.5/800 V — 2.5 mm²

额定电压800 V

6.1 x 69 x 63.5
32 / 4
0.05...4

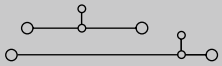

IEC 60947-7-1 — Ex e II Ⓔx II 2 G D

IEC	UL	CSA	EN 60079-7
800			440
24			24
2.5		AWG 26...12	2.5
8 kV / 3			
A3 / V-0			
			KEMA 98ATEX1685 U

额定压接面积
0.5...4 / 1.5...4
0.5...4 / 0.5...2.5
0.4...0.6 Nm (M 2.5)
10 / 0.6 x 3.5 mm
0.5...1.5
0.5...1.5 / 0.5...1.5

型号	数量	订货号
WDK 2.5/EX	100	1029100000

型号	电流[A]	数量	订货号
Q 2 AKZ4SS	20	50	0369000000
Q 10 AKZ4SS	20	20	0369300000
	厚度[mm]		
WAP WDK2.5	1.5	20	1059100000
WAP WDK2.5 BL	1.5	20	1059180000
WAP 16+35 WTW 2.5-10	1.5	20	1050100000
WEW 35/1	12	50	1059000000
WAD 4 GE BED	4.5	50	1072000000
WAD 4 WS	4.5	50	1072100000

DEK 5/6 / WS 8/5 (更多型号请参考D13-D17)

2.5mm² -10mm²的端子外形尺寸一样
从而端子的挡板和隔板尺寸一致
这样可以减少库存

在危险区域使用具有ATEX认证的元件时
必须遵守安装指南条例
和技术附件中对附件的要求

WDK 2.5N — 2.5 mm²

插拔式横联
紧凑型设计

WDK 2.5N V — 2.5 mm²

上下层等电位
紧凑型设计

		WDK 2.5N	WDK 2.5N V
厚/宽/高 TS35x7.5	mm	5.1 x 60.7 x 62.45	5.1 x 60.7 x 62.45
最大电流/最大压接面积	A/mm²	28 / 4	28 / 4
最大压接范围	mm²	0.05...4	0.05...4

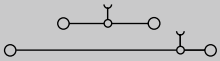

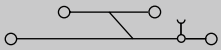

技术参数

额定数据		WDK 2.5N	WDK 2.5N V
		IEC 60947-7-1	IEC 60947-7-1
		Ex e II Ex II 2 G D	Ex e II Ex II 2 G D
		IEC / UL / CSA / EN 60079-7	IEC / UL / CSA / EN 60079-7
额定电压	V	800 / 600 (C) / 300 (C) / 550	800 / 600 (C) / 300 (C) / 550
额定电流	A	24 / 20 (C) / 20 (C) / 21	24 / 20 (C) / 20 (C) / 21
额定截面	mm²	2.5 / AWG 26...12 / AWG 26...12 / 2.5	2.5 / AWG 26...12 / AWG 26...12 / 2.5
额定冲击电压/污染等级		8 kV / 3	8 kV / 3
测量根据标准IEC 60947-1/阻燃等级根据标准UL94		A3 / V-0	A3 / V-0
认证		KEMA 00ATEX2061 U	KEMA 00ATEX2061 U
压接的导线(H05V/H07V)		**额定压接面积**	**额定压接面积**
单股硬导线/多股硬导线	mm²	0.5...4 / 1.5...4	0.5...4 / 1.5...4
软导线/带管状端头软导线	mm²	0.5...4 / 0.5...2.5	0.5...4 / 0.5...2.5
压接时拧紧力矩		0.4...0.6 Nm (M 2.5)	0.4...0.6 Nm (M 2.5)
剥线长度/螺丝刀尺寸	mm /-	8 / 0.6 x 3.5 mm	8 / 0.6 x 3.5 mm
压接2根截面相同的导线(H05V/H07V)			
单股硬导线/多股硬导线	mm²	0.5...1.5	0.5...1.5
软导线/带管状端头软导线	mm²	0.5...1.5 / 0.5...1.5	0.5...1.5 / 0.5...1.5
信息		使用插拔式横联件ZQV 时，额定电压为400V	使用插拔式横联件ZQV 时，额定电压为400V

订货资料

版本	型号	数量	订货号	型号	数量	订货号
深灰色Wemid	WDK 2.5N	100	1041600000	WDK 2.5N V	100	1041610000
蓝色Wemid	WDK 2.5N BL	100	1041680000			
信息						

附件

插拔式横联件	型号	电流[A]	数量	订货号	型号	电流[A]	数量	订货号
2-极	ZQV 2.5N/2 GE	24	60	1693800000	ZQV 2.5N/2 GE	24	60	1693800000
3-极	ZQV 2.5N/3 GE	24	60	1693810000	ZQV 2.5N/3 GE	24	60	1693810000
4-极	ZQV 2.5N/4 GE	24	60	1693820000	ZQV 2.5N/4 GE	24	60	1693820000
10-极	ZQV 2.5N/10 GE	24	20	1693880000	ZQV 2.5N/10 GE	24	20	1693880000
20-/24-极	ZQV 2.5N/20 GE	24	20	1909000000	ZQV 2.5N/20 GE	24	20	1909000000
螺钉横联件								
2-极								
3-极								
4-极								
10-极								
挡板/隔板		**厚度[mm]**				**厚度[mm]**		
深灰色Wemid	WAP WDK2.5/4 N	1.5	20	1084000000	WAP WDK2.5/4 N	1.5	20	1084000000
蓝色Wemid	WAP WDK2.5/4 N BL	1.5	20	1084080000	WAP WDK2.5/4 N BL	1.5	20	1084080000
深灰色Wemid	WTW EN	3	20	1058800000	WTW EN	3	20	1058800000
固定器								
深灰色Wemid	WEW 35/1	12	50	1059000000	WEW 35/1	12	50	1059000000
螺丝刀								
标准								
警告标志牌								
带闪电标志								
空白，白色								

标记号								
空白标记号	DEK 5/5 / WS 8/5 (更多型号请参考D13-D17)				DEK 5/5 / WS 8/5 (更多型号请参考D13-D17)			
信息								

WDK 2.5N DU-PE — 2.5 mm²

下层接地和导轨相连
紧凑型设计

5.1 x 60.7 x 62.45
28 / 4
0.05...4

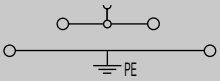

IEC 60947-7-1 (-7-2) — **Ex e II Ex II 2 G D**

IEC	UL	CSA	EN 60079-7
800	600 (C)	600 (D)	550
24	20 (C)	5 (D)	21
2.5	AWG 26...12	AWG 26...12	2.5
8 kV / 3			
A3 / V-0			
			KEMA 00ATEX2061 U

额定压接面积

0.5...4 / 1.5...4
0.5...4 / 0.5...2.5
0.4...0.6 Nm (M 2.5)
8 / 0.6 x 3.5 mm

0.5...1.5
0.5...1.5 / 0.5...1.5
使用插拔式横联件ZQV时，额定电压为400V

型号	数量	订货号
WDK 2.5N DU-PE	100	**1041650000**

型号	电流[A]	数量	订货号
ZQV 2.5N/2 GE	24	60	**1693800000**
ZQV 2.5N/3 GE	24	60	**1693810000**
ZQV 2.5N/4 GE	24	60	**1693820000**
ZQV 2.5N/10 GE	24	20	**1693880000**
ZQV 2.5N/20 GE	24	20	**1909000000**

	厚度[mm]		
WAP WDK2.5/4 N	1.5	20	**1084000000**
WAP WDK2.5/4 N BL	1.5	20	**1084080000**
WTW EN	3	20	**1058800000**
WEW 35/1	12	50	**1059000000**

DEK 5/5 / WS 8/5 (更多型号请参考D13-D17)

WDK 4N — 4 mm²

插拔式横联
紧凑型设计

6.1 x 60 x 64.15
35 / 6
0.13...6

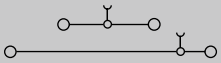

IEC 60947-7-1 — **Ex e II Ex II 2 G D**

IEC	UL	CSA	EN 60079-7
800	600 (C)	300 (C)	550
32	35 (C)	30 (C)	28
4	AWG 26...10	AWG 26...10	4
8 kV / 3			
A4 / V-0			
			KEMA 00ATEX2061 U

额定压接面积

0.5...6 / 1.5...6
0.5...4 / 0.5...4
0.5...1 Nm (M 3)
8 / 0.6 x 3.5 mm

0.5...1.5
0.5...1.5 / 0.5...1.5
使用插拔式横联件ZQV时，额定电压为400V
2 根1.5mm²硬导线拧紧力矩应该为0.6 Nm

型号	数量	订货号
WDK 4N	100	**1041900000**
WDK 4N BL	100	**1041980000**

型号	电流[A]	数量	订货号
ZQV 4N/2 GE	32	60	**1758250000**
ZQV 4N/3 GE	32	60	**1762630000**
ZQV 4N/4 GE	32	60	**1762620000**
ZQV 4N/10 GE	32	20	**1758260000**
ZQV 4N/20 GE	32	20	**1909020000**

	厚度[mm]		
WAP WDK2.5/4 N	1.5	20	**1084000000**
WAP WDK2.5/4 N BL	1.5	20	**1084080000**
WTW EN	3	20	**1058800000**
WEW 35/1	12	50	**1059000000**

DEK 5/6 / WS 8/6 (更多型号请参考D13-D17)

WDK 4N V — 4 mm²

上下层等电位
紧凑型设计

6.1 x 60.7 x 64.15
35 / 6
0.13...6

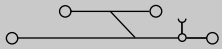

IEC 60947-7-1 — **Ex e II Ex II 2 G D**

IEC	UL	CSA	EN 60079-7
800	600 (C)	300 (C)	550
32	35 (C)	30 (C)	28
4	AWG 26...10	AWG 26...10	4
8 kV / 3			
A4 / V-0			
			KEMA 00ATEX2061 U

额定压接面积

0.5...6 / 1.5...6
0.5...4 / 0.5...4
0.5...1 Nm (M 3)
8 / 0.6 x 3.5 mm

0.5...1.5
0.5...1.5 / 0.5...1.5
使用插拔式横联件ZQV 时，额定电压为400V
2 根1.5mm²硬导线拧紧力矩应该为0.6 Nm

型号	数量	订货号
WDK 4N V	100	**1041910000**

型号	电流[A]	数量	订货号
ZQV 4N/2 GE	32	60	**1758250000**
ZQV 4N/3 GE	32	60	**1762630000**
ZQV 4N/4 GE	32	60	**1762620000**
ZQV 4N/10 GE	32	20	**1758260000**
ZQV 4N/20 GE	32	20	**1909020000**

	厚度[mm]		
WAP WDK2.5/4 N	1.5	20	**1084000000**
WAP WDK2.5/4 N BL	1.5	20	**1084080000**
WTW EN	3	20	**1058800000**
WEW 35/1	12	50	**1059000000**

DEK 5/6 / WS 8/6 (更多型号请参考D13-D17)

2.5mm² -10mm²的端子外形尺寸一样
从而端子的挡板和隔板尺寸一致
这样可以减少库存

在危险区域使用具有ATEX认证的元件时
必须遵守安装指南条例
和技术附件中对附件的要求

WDK 4N DU-PE

4 mm²

下层接地和安装导轨相连
紧凑型设计

厚/宽/高 TS35x7.5	mm	6.1 x 60.7 x 64.15
最大电流/最大压接面积	A/mm²	**35 / 6**
最大压接范围	mm²	**0.13...6**

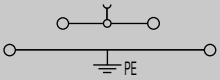

技术参数

IEC 60947-7-1 (-7-2) — **Ex e II Ex II 2 G D**

额定数据	IEC	UL	CSA	EN 60079-7
额定电压 V	800	600 (C)	300 (C)	550
额定电流 A	32	35 (C)	30 (C)	28
额定截面 mm²	4	AWG 26...10	AWG 26...10	4
额定冲击电压/污染等级		8 kV / 3		
测量根据标准IEC 60947-1/阻燃等级根据标准UL94		A4 / V-0		
认证				KEMA 00ATEX2061 U

压接的导线(H05V/H07V)	额定压接面积
单股硬导线/多股硬导线 mm²	0.5...6 / 1.5...6
软导线/带管状端头软导线 mm²	0.5...4 / 0.5...4
压接时拧紧力矩	0.5...1 Nm (M 3)
剥线长度/螺丝刀尺寸 mm /-	8 / 0.6 x 3.5 mm
压接2根截面相同的导线(H05V/H07V)	
单股硬导线/多股硬导线 mm²	0.5...1.5
软导线/带管状端头软导线 mm²	0.5...1.5 / 0.5...1.5
信息	使用插拔式横联件ZQV时， 额定电压为400V

订货资料

版本	型号	数量	订货号
深灰色Wemid	WDK 4N DU-PE	100	**1041950000**
蓝色Wemid			
信息			

附件

插拔式横联件	型号	电流[A]	数量	订货号
2-极	ZQV 4N/2 GE	32	60	**1758250000**
3-极	ZQV 4N/3 GE	32	60	**1762630000**
4-极	ZQV 4N/4 GE	32	60	**1762620000**
10-极	ZQV 4N/10 GE	32	20	**1758260000**
20-/24-极	ZQV 4N/20 GE	32	20	**1909020000**
螺钉横联件				
2-极				
3-极				
4-极				
10-极				
挡板/隔板		**厚度[mm]**		
深灰色Wemid	WAP WDK2.5/4 N	1.5	20	**1084000000**
蓝色Wemid	WAP WDK2.5/4 N BL	1.5	20	**1084080000**
深灰色Wemid	WTW EN	3	20	**1058800000**
固定器				
深灰色Wemid	WEW 35/1	12	50	**1059000000**
螺丝刀				
标准				
警告标志牌				
带闪电标志				
空白，白色				

标记号	
空白标记号	DEK 5/6 / WS 8/6 (更多型号请参考D13-D17)
信息	

在危险区域使用具有ATEX认证的元件时
必须遵守安装指南条例
和技术附件中对附件的要求

		WDK 10	WDK 10 V
		10 mm²	10 mm²
厚/宽/高 TS35x7.5	mm	9.9 x 85 x 69.5	9.9 x 85 x 69.5
最大电流/最大压接面积	A/mm²	76 / 16	76 / 16
最大压接范围	mm²	1.5...16	1.5...16

技术参数

额定数据		WDK 10			WDK 10 V		
		IEC 60947-7-1			IEC 60947-7-1		
		IEC	UL	CSA	IEC	UL	CSA
额定电压	V	800	600 (C)	600 (C)	800	600 (C)	600 (C)
额定电流	A	57	64 (C)	64 (C)	57	49 (C)	49 (C)
额定截面	mm²	10	AWG 18...6	AWG 18...6	10	AWG 18...6	AWG 18...6
额定冲击电压/污染等级		8 kV / 3			8 kV / 3		
测量根据标准IEC 60947-1/阻燃等级根据标准UL94		B6 / V-0			B6 / V-0		
认证							
压接的导线(H05V/H07V)		**额定压接面积**			**额定压接面积**		
单股硬导线/多股硬导线	mm²	1.5...16 / 1.5...16			1.5...16 / 1.5...16		
软导线/带管状端头软导线	mm²	1.5...16 / 1.5...16			1.5...16 / 1.5...16		
压接时拧紧力矩		1.5...2.4 Nm (M 4)			1.5...2.4 Nm (M 4)		
剥线长度/螺丝刀尺寸	mm /-	12 / 1.0 x 5.5 mm			12 / 1.0 x 5.5 mm		
压接2根截面相同的导线(H05V/H07V)							
单股硬导线/多股硬导线	mm²						
软导线/带管状端头软导线	mm²						
信息							

订货资料

版本	WDK 10 型号	数量	订货号	WDK 10 V 型号	数量	订货号
深灰色Wemid	WDK 10	50	1186740000	WDK 10 V	50	1186770000
蓝色Wemid	WDK 10 BL	50	1186750000	WDK 10 V BL	50	1186780000
信息						

附件

插拔式横联件	WDK 10 型号	电流[A]	数量	订货号	WDK 10 V 型号	电流[A]	数量	订货号
2-极								
3-极								
4-极								
10-极								
20-/24-极								
螺钉横联件								
2-极	WQV 10/2	57	50	1052560000	WQV 10/2	57	50	1052560000
3-极	WQV 10/3	57	50	1054960000	WQV 10/3	57	50	1054960000
4-极	WQV 10/4	57	50	1055060000	WQV 10/4	57	50	1055060000
10-极	WQV 10/10	57	20	1052460000	WQV 10/10	57	20	1052460000
挡板/隔板		厚度[mm]				厚度[mm]		
深灰色Wemid	WAP WDK10	1.5	20	1186720000	WAP WDK10	1.5	20	1186720000
蓝色Wemid	WAP WDK10 BL	1.5	20	1186730000	WAP WDK10 BL	1.5	20	1186730000
深灰色Wemid								
固定器								
深灰色Wemid	WEW 35/1	12	50	1059000000	WEW 35/1	12	50	1059000000
螺丝刀								
标准	SDS 1.0X5.5X150		1	9008350000	SDS 1.0X5.5X150		1	9008350000
警告标志牌								
带闪电标志								
空白，白色								

标记号	WDK 10	WDK 10 V
空白标记号	DEK 5/5 (更多型号请参考D13-D17)	DEK 5/5 (更多型号请参考D13-D17)
信息		

2.5mm² -10mm²的端子外形尺寸一样
从而端子的挡板和隔板尺寸一致
这样可以减少库存

在危险区域使用具有ATEX认证的元件时
必须遵守安装指南条例
和技术附件中对附件的要求

WPE 1.5/ZZ — 1.5 mm²

双压线框(两进两出)

WPE 2.5/1.5/ZR — 2.5 mm²

右侧双压线框(一进两出)

		WPE 1.5/ZZ	WPE 2.5/1.5/ZR
厚/宽/高 TS35x7.5	mm	5.1 x 60 x 47	5.1 x 60 x 47
最大电流/最大压接面积	A/mm²	2.5	4
最大压接范围	mm²	0.13...2.5	0.05...4

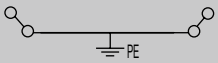

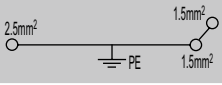

技术参数

额定数据		WPE 1.5/ZZ				WPE 2.5/1.5/ZR			
		IEC 60947-7-2			Ex e II (Ex) II 2 G D	IEC 60947-7-2			Ex e II (Ex) II 2 G D
		IEC	UL	CSA	EN 60079-7	IEC	UL	CSA	EN 60079-7
额定截面	mm²	1.5	AWG 22...14	AWG 26...14	1.5	2.5	AWG 22...12	AWG 26...12	2.5
和相邻端子间的额定电压	V	800				800			
和相邻端子间的额定冲击电压	kV	8				8			
短时电流抗击能力		180 A (1.5 mm²)				300 A (2.5 mm²)			
污染等级		3				3			
测量根据标准IEC 60947-1/阻燃等级根据标准UL94		A1 / V-0				A3 / V-0			
认证									
压接的导线(H05V/H07V)		**额定压接面积**		**附加联接**		**额定压接面积**		**附加联接**	
单股硬导线/多股硬导线	mm²	0.5...2.5 / 1.5...2.5		0.5...2.5 / 1.5...2.5		0.5...4 / 1.5...4		0.5...2.5	
软导线/带管状端头软导线	mm²	0.5...1.5 / 0.5...1.5				0.5...4 / 0.5...2.5			
压接时拧紧力矩(螺钉)		0.4...0.6 Nm (M 2.5)				0.4...0.6 Nm (M 2.5)			
拧紧力矩(固定)		0.4...0.6 Nm (M 2.5)				0.4...0.6 Nm (M 2.5)			
剥线长度/螺丝刀尺寸	mm /-	7 / 0.6 x 3.5 mm		7 / 0.6 x 3.5 mm		10 / 0.6 x 3.5 mm		10 / 0.6 x 3.5 mm	
信息									

订货资料

版本	型号	数量	订货号	型号	数量	订货号
绿色/黄色Wemid	WPE 1.5/ZZ	100	1016500000	WPE 2.5/1.5/ZR	100	1016400000
信息						

附件

插拔式横联件	型号	电流[A]	数量	订货号	型号	电流[A]	数量	订货号
2-极								
3-极								
4-极								
10-极								
20-/24-极								
挡板/隔板		**厚度[mm]**				**厚度[mm]**		
深灰色Wemid	WAP 2.5-10	1.5	50	1050000000	WAP 2.5-10	1.5	50	1050000000
蓝色Wemid								
深灰色Wemid								
固定器								
深灰色Wemid	WEW 35/2	8	100	1061200000	WEW 35/2	8	100	1061200000
螺丝刀								
标准型号	SDS 0.6X3.5X100		1	9008330000	SDS 0.6X3.5X100		1	9008330000

标记号		
空白标记号	DEK 5/5 / WS 12/5 (更多型号请参考D13-D17)	DEK 5/5 / WS 12/5 (更多型号请参考D13-D17)
信息	安装导轨的绝缘安装支撑架"SH2" 订货号：0494920000 (最小订货量10).	安装导轨的绝缘安装支撑架"SH2" 订货号：0494920000 (最小订货量10).

WPE 2.5 — 2.5 mm²

5.1 x 60 x 47
4
0.05...4

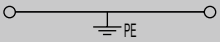

IEC 60947-7-2 — Ex e II Ex II 2 G D

IEC	UL	CSA	EN 60079-7
2.5	AWG 22...12	AWG 26...12	2.5
800			
8			
300 A (2.5 mm²)			
3			
A3 / V-0			

额定压接面积	附加联接
0.5...4 / 1.5...4	
0.5...4 / 0.5...2.5	
0.4...0.6 Nm (M 2.5)	
0.4...0.8 Nm (M 2.5)	
10 / 0.6 x 3.5 mm	

型号	数量	订货号
WPE 2.5	100	1010000000

型号	电流[A]	数量	订货号
	厚度[mm]		
WAP 2.5-10	1.5	50	1050000000
WEW 35/2	8	100	1061200000
SDS 0.6X3.5X100		1	9008330000

DEK 5/5 / WS 12/5 (更多型号请参考D13-D17)
安装导轨的绝缘安装支撑架"SH2"
订货号：0494920000 (最小订货量10).

WPE 2.5N — 2.5 mm²

紧凑型设计

5.1 x 54 x 37.5
4
0.05...4

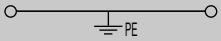

IEC 60947-7-2 — Ex e II Ex II 2 G D

IEC	UL	CSA	EN 60079-7
2.5	AWG 26...12	AWG 26...12	2.5
500			
6			
300 A (2.5 mm²)			
3			
A3 / V-0			

额定压接面积	附加联接
0.5...4 / 1.5...4	
0.5...4 / 0.5...2.5	
0.4...0.6 Nm (M 2.5)	
0.4...0.6 Nm (M 2.5)	
10 / 0.6 x 3.5 mm	

型号	数量	订货号
WPE 2.5N	100	1016200000

型号	电流[A]	数量	订货号
	厚度[mm]		
WAP WDU2.5N/4N	1.5	50	1060000000
WEW 35/2	8	100	1061200000
SDS 0.6X3.5X100		1	9008330000

DEK 5/5 / WS 12/5 (更多型号请参考D13-D17)
安装导轨的绝缘安装支撑架"SH2"
订货号：0494920000 (最小订货量10).

WDK 2.5 PE — 2.5 mm²

5.1 x 69.5 x 63.5
4
0.05...4

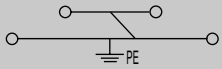

IEC 60947-7-2 — Ex e II Ex II 2 G D

IEC	UL	CSA	EN 60079-7
2.5	AWG 22...12	AWG 26...12	2.5
400			
6			
300 A (2.5 mm²)			
3			
A3 / V-0			

额定压接面积	附加联接
0.5...4 / 1.5...4	
0.5...4 / 0.5...2.5	
0.4...0.6 Nm (M 2.5)	
10 /	

型号	数量	订货号
WDK 2.5PE	100	1036300000

型号	电流[A]	数量	订货号
	厚度[mm]		
WAP WDK2.5	1.5	20	1059100000
WEW 35/2	8	100	1061200000
SDS 0.6X3.5X100		1	9008330000

DEK 5/5 / WS 8/5 (更多型号请参考D13-D17)
安装导轨的绝缘安装支撑架"SH2"
订货号：0494920000 (最小订货量10).

2.5mm² -10mm²的端子外形尺寸一样
从而端子的挡板和隔板尺寸一致
这样可以减少库存

在危险区域使用具有ATEX认证的元件时
必须遵守安装指南条例
和技术附件中对附件的要求

		WDK 2.5N PE 2.5 mm²	WPE 4 4 mm²
		紧凑型设计	
厚/宽/高 TS35x7.5	mm	5.1 x 60.7 x 62.45	6.1 x 56 x 47.5
最大电流/最大压接面积	A/mm²	4	6
最大压接范围	mm²	0.05...4	0.13...6

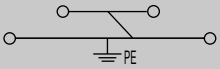

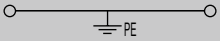

技术参数

额定数据		WDK 2.5N PE				WPE 4			
		IEC 60947-7-2			Ex e II Ⓔx II 2 G D	IEC 60947-7-2			Ex e II Ⓔx II 2 G D
		IEC	UL	CSA	EN 60079-7	IEC	UL	CSA	EN 60079-7
额定截面	mm²	2.5	AWG 26...12	AWG 26...12	2.5	4	AWG 22...10	AWG 26...10	4
和相邻端子间的额定电压	V	800				800			
和相邻端子间的额定冲击电压	kV	8				8			
短时电流抗击能力		300 A (2.5 mm²)				480 A (4 mm²)			
污染等级		3				3			
测量根据标准IEC 60947-1/阻燃等级根据标准UL94		A3 / V-0				A4 / V-0			
认证									
压接的导线(H05V/H07V)		额定压接面积		附加联接		额定压接面积		附加联接	
单股硬导线/多股硬导线	mm²	0.5...4 / 1.5...4				0.5...6 / 0.5...6			
软导线/带管状端头软导线	mm²	0.5...4 / 0.5...2.5				0.5...6 / 0.5...4			
压接时拧紧力矩(螺钉)		0.4...0.6 Nm (M 2.5)				0.5...1 Nm (M 3)			
拧紧力矩(固定)						0.5...1.0 Nm (M 3)			
剥线长度/螺丝刀尺寸	mm /-	8 / 0.6 x 3.5 mm				10 / 0.6 x 3.5 mm			
信息									

订货资料

版本		型号	数量	订货号	型号	数量	订货号
	绿色/黄色Wemid	WDK 2.5N PE	100	1041620000	WPE 4	100	1010100000
信息							

附件

插拔式横联件		型号	电流[A]	数量	订货号	型号	电流[A]	数量	订货号
	2-极	ZQV 2.5N/2 GE	24	60	1693800000				
	3-极	ZQV 2.5N/3 GE	24	60	1693810000				
	4-极	ZQV 2.5N/4 GE	24	60	1693820000				
	10-极	ZQV 2.5N/10 GE	24	20	1693880000				
	20-/24-极	ZQV 2.5N/20 GE	24	20	1909000000				
挡板/隔板		厚度[mm]							
	深灰色Wemid	WAP WDK2.5/4 N	1.5	20	1084000000				
	蓝色 Wemid	WAP WDK2.5/4 N BL	1.5	20	1084080000				
	深灰色Wemid	WTW EN	3	20	1058800000				
固定器						厚度[mm]			
	深灰色Wemid	WEW 35/2	8	100	1061200000	WEW 35/2	8	100	1061200000
螺丝刀									
	标准型号	SDS 0.6X3.5X100		1	9008330000	SDS 0.6X3.5X100		1	9008330000

标记号			
	空白标记号	DEK 5/5 / WS 8/5 (更多型号请参考D13-D17)	DEK 5/6 (更多型号请参考D13-D17)
信息		安装导轨的绝缘安装支撑架"SH2" 订货号：0494920000 (最小订货量10).	安装导轨的绝缘安装支撑架"SH2" 订货号：0494920000 (最小订货量10).

WPE 4/ZZ — 4 mm²

双压线框(两进两出)

6.1 x 70 x 53
6
0.05...6

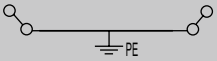

IEC 60947-7-2 — **Ex e II Ex II 2 G D**

IEC	UL	CSA	EN 60079-7
4	AWG 30...10	AWG 30...10	4
800			
8			
480 A (4 mm²)			
3			
A4 / V-0			

额定压接面积	附加联接
0.5...6 / 0.5...4	0.5
0.5...4 / 0.5...4	
0.5...0.8 Nm (M 3)	
10 / 0.6 x 3.5 mm	10 / 0.6 x 3.5 mm

型号	数量	订货号
WPE 4/ZZ	50	**1905130000**

型号	电流[A]	数量	订货号
	厚度[mm]		
WAP WDU/WTR4/ZZ	1.5	50	**1905150000**
WEW 35/2	8	100	**1061200000**
SDS 0.6X3.5X100		1	**9008330000**

DEK 5/6 (更多型号请参考D13-D17)
安装导轨的绝缘安装支撑架"SH2"
订货号：0494920000 (最小订货量10).

WPE 4/ZR — 4 mm²

右侧双压线框(一进两出)

6.1 x 63.5 x 53.3
6
0.05...6

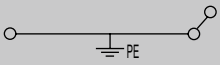

IEC 60947-7-2 — **Ex e II Ex II 2 G D**

IEC	UL	CSA	EN 60079-7
4	AWG 30...10	AWG 30...10	4
800			
8			
480 A (4 mm²)			
3			
A4 / V-0			

额定压接面积	附加联接
0.5...6 / 0.5...4	0.5...6
0.5...2.5 / 0.5...4	
0.5...0.8 Nm (M 3)	
10 / 0.6 x 3.5 mm	10 / 0.6 x 3.5 mm

型号	数量	订货号
WPE 4/ZR	50	**1905120000**

型号	电流[A]	数量	订货号
	厚度[mm]		
WAP WDU/WTR4/ZR	1.5	50	**1905070000**
WEW 35/2	8	100	**1061200000**
SDS 0.6X3.5X100		1	**9008330000**

DEK 5/6 (更多型号请参考D13-D17)
安装导轨的绝缘安装支撑架"SH2"
订货号：0494920000 (最小订货量10).

WPE 4N — 4 mm²

紧凑型设计

6.1 x 50 x 38.5
6
0.13...6

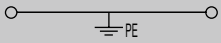

IEC 60947-7-2 — **Ex e II Ex II 2 G D**

IEC	UL	CSA	EN 60079-7
4	AWG 26...10	AWG 26...10	4
500			
6			
480 A (4 mm²)			
3			
A3 / V-0			

额定压接面积	附加联接
0.5...6 / 1.5...6	
0.5...4 / 0.5...4	
0.5...1 Nm (M 3)	
10 / 0.6 x 3.5 mm	

型号	数量	订货号
WPE 4N	100	**1042700000**

型号	电流[A]	数量	订货号
	厚度[mm]		
WAP WDU2.5N/4N	1.5	50	**1060000000**
WEW 35/2	8	100	**1061200000**
SDS 0.6X3.5X100		1	**9008330000**

DEK 5/6 / WS 12/6 (更多型号请参考D13-D17)
安装导轨的绝缘安装支撑架"SH2"
订货号：0494920000 (最小订货量10).

2.5mm² -10mm²的端子外形尺寸一样
从而端子的挡板和隔板尺寸一致
这样可以减少库存

在危险区域使用具有ATEX认证的元件时
必须遵守安装指南条例
和技术附件中对附件的要求

WDK 4N PE

4 mm²

紧凑型设计

厚/宽/高 TS35x7.5	mm	6.1 x 60.7 x 64.15
最大电流/最大压接面积	A/mm²	**6**
最大压接范围	mm²	**0.13...6**

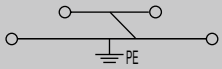

技术参数

IEC 60947-7-2 **Ex e II Ex II 2 G D**

额定数据		IEC	UL	CSA	EN 60079-7
额定截面	mm²	4	AWG 26...10	AWG 26...10	4
和相邻端子间的额定电压	V	800			
和相邻端子间的额定冲击电压	kV	8			
短时电流抗击能力		480 A (4 mm²)			
污染等级		3			
测量根据标准IEC 60947-1/阻燃等级根据标准UL94		A3 / V-0			
认证					

压接的导线(H05V/H07V)		额定压接面积	附加联接
单股硬导线/多股硬导线	mm²	0.5...6 / 1.5...6	
软导线/带管状端头软导线	mm²	0.5...4 / 0.5...4	
压接时拧紧力矩(螺钉)		0.5...1 Nm (M 3)	
拧紧力矩(固定)			
剥线长度/螺丝刀尺寸	mm /-	8 / 0.6 x 3.5 mm	
信息			

订货资料

版本	型号	数量	订货号
绿色/黄色Wemid	WDK 4N PE	100	**1041920000**
信息			

附件

插拔式横联件	型号	电流[A]	数量	订货号
2-极				
3-极				
4-极				
10-极				
20-/24-极				
挡板/隔板		**厚度[mm]**		
深灰色Wemid	WAP WDK2.5/4 N	1.5	20	**1084000000**
蓝色Wemid				
深灰色Wemid				
固定器				
深灰色Wemid	WEW 35/2	8	100	**1061200000**
螺丝刀				
标准型号	SDS 0.6X3.5X100		1	**9008330000**

标记号	
空白标记号	DEK 5/6 / WS 8/6 (更多型号请参考D13-D17)
信息	安装导轨的绝缘安装支撑架"SH2" 订货号：0494920000 (最小订货量10).

2.5mm² -10mm²的端子外形尺寸一样
从而端子的挡板和隔板尺寸一致
这样可以减少库存

在危险区域使用具有ATEX认证的元件时
必须遵守安装指南条例
和技术附件中对附件的要求

		WPE 6	WPE 10
		6 mm²	10 mm²
厚/宽/高 TS35x7.5	mm	7.9 x 56 x 47	9.9 x 60 x 47
最大电流/最大压接面积	A/mm²	10	16
最大压接范围	mm²	0.08...10	1.31...16

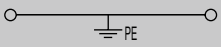

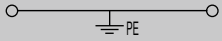

技术参数

		WPE 6				WPE 10			
额定数据		IEC 60947-7-2			Ex e II Ex II 2 G D	IEC 60947-7-2			Ex e II Ex II 2 G D
		IEC	UL	CSA	EN 60079-7	IEC	UL	CSA	EN 60079-7
额定截面	mm²	6	AWG 20...8	AWG 20...8	66	10	AWG 16...6	AWG 16...6	1010
和相邻端子间的额定电压	V	800				1000			
和相邻端子间的额定冲击电压	kV	8				8			
短时电流抗击能力		720 A (6 mm²)				1200 A (10 mm²)			
污染等级		3				3			
测量根据标准IEC 60947-1/阻燃等级根据标准UL94		A5 / V-0				B6 / V-0			
认证									
压接的导线(H05V/H07V)		额定压接面积		附加联接		额定压接面积		附加联接	
单股硬导线/多股硬导线	mm²	0.5...10 / 1.5...10				1.5...16 / 1.5...16			
软导线/带管状端头软导线	mm²	0.5...10 / 0.5...6				1.5...16 / 1.5...16			
压接时拧紧力矩(螺钉)		0.8...1.3 Nm (M 3)				1.2...2.4 Nm (M 4)			
拧紧力矩(固定)		0.5...1.0 Nm (M 3)				0.5...1.0 Nm (M 3)			
剥线长度/螺丝刀尺寸	mm/-	12 / 4.0 x 0.8 mm				12 / 1.0 x 5.5 mm			
信息									

订货资料

版本		型号	数量	订货号	型号	数量	订货号
	绿色/黄色Wemid	WPE 6	50	1010200000	WPE 10	50	1010300000
信息							

附件

PEN桥接件		型号	厚度[mm]	数量	订货号	型号	厚度[mm]	数量	订货号
						WQB-PEN 10	14.8	10	1060300000
固定器									
	深灰色Wemid	WEW 35/2	8	100	1061200000	WEW 35/2	8	100	1061200000
螺丝刀									
	标准型号	SDS 0.8X4.0X100		1	9008340000	SDS 1.0X5.5X150		1	9008350000

标记号			
	空白标记号	DEK 5/8 / WS 12/6,5 (更多型号请参考D13-D17)	DEK 5/5 / WS 12/6,5 (更多型号请参考D13-D17)
信息		安装导轨的绝缘安装支撑架"SH2" 订货号：0494920000 (最小订货量10).	安装导轨的绝缘安装支撑架"SH2" 订货号：0494920000 (最小订货量10).

2.5mm² -10mm²的端子外形尺寸一样
从而端子的挡板和隔板尺寸一致
这样可以减少库存

在危险区域使用具有ATEX认证的元件时
必须遵守安装指南条例
和技术附件中对附件的要求

WPE 10/ZR — 10 mm²

右边附加联接(4 mm²)

WPE 16 — 16 mm²

		WPE 10/ZR	WPE 16
厚/宽/高 TS35x7.5	mm	9.9 x 66 x 49.5	11.9 x 56 x 63
最大电流/最大压接面积	A/mm²	16	25
最大压接范围	mm²	1.31...16	1.5...25

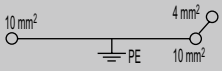

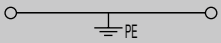

技术参数

额定数据		WPE 10/ZR			WPE 16			
		IEC 60947-7-2			IEC 60947-7-2			Ex e II Ex II 2 G D
		IEC	UL	CSA	IEC	UL	CSA	EN 60079-7
额定截面	mm²	10	AWG 16...6	AWG 14...6	16	AWG 14...4	AWG 14...6	1616
和相邻端子间的额定电压	V	1000			1000			
和相邻端子间的额定冲击电压	kV	8			8			
短时电流抗击能力		1200 A (10 mm²)			1920 A (16 mm²)			
污染等级		3			3			
测量根据标准IEC 60947-1/阻燃等级根据标准UL94		B6, A4 / V-0			B7 / V-0			
认证								
压接的导线(H05V/H07V)		额定压接面积		附加联接	额定压接面积		附加联接	
单股硬导线/多股硬导线	mm²	1.5...16 / 1.5...16		0.5...6 / 1.5...4	1.5...16 / 1.5...25			
软导线/带管状端头软导线	mm²	1.5...16 / 1.5...16		0.5...4 / 1.5...16	1.5...25 / 1.5...16			
压接时拧紧力矩(螺钉)		1.2...2.4 Nm (M 4)			2...3.6 Nm (M 5)			
拧紧力矩(固定)		0.5...1.0 Nm (M 3)			1.2...2.4 Nm (M 4)			
剥线长度/螺丝刀尺寸	mm /-	12 / 0.6 x 3.5 mm		10 / 0.6 x 3.5 mm	16 / 1.0 x 5.5 mm			
信息								

订货资料

版本		型号	数量	订货号	型号	数量	订货号
	绿色/黄色Wemid	WPE 10/ZR	50	1042500000	WPE 16	50	1010400000
信息							

附件

PEN桥接件	型号	厚度[mm]	数量	订货号	型号	厚度[mm]	数量	订货号
	WQB-PEN 10	14.8	10	1060300000	WQB-PEN 16	17.6	10	1060200000
固定器								
深灰色Wemid	WEW 35/2	8	100	1061200000	WEW 35/1	12	50	1059000000
螺丝刀								
标准型号	SDS 0.6X3.5X100		1	9008330000	SDS 1.0X5.5X150		1	9008350000

标记号		
空白标记号	DEK 5/5 / WS 12/6,5 (更多型号请参考D13-D17)	DEK 5/5 / WS 12/6,5 (更多型号请参考D13-D17)
信息	安装导轨的绝缘安装支撑架"SH2" 订货号：0494920000 (最小订货量10).	安装导轨的绝缘安装支撑架"SH2" 订货号：0494920000 (最小订货量10).

WPE 16N — 16 mm²

紧凑型设计

12 x 56 x 47
25
1.5...25

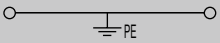

IEC 60947-7-2

IEC	UL	CSA
16	AWG 14...6	AWG 14...6
400		
6		
1920 A (16 mm²)		
3		
B7 / V-0		

额定压接面积	附加联接
1.5...16 / 1.5...25	
1.5...16 / 1.5...16	
1.2...2.4 Nm (M 4)	
0.5...1.0 Nm (M 3)	
12 / 1.0 x 5.5 mm	

型号	数量	订货号
WPE 16N	50	1019100000

型号	厚度[mm]	数量	订货号
WQV 16N-PEN BL	9	10	1071360000
WEW 35/2	8	100	1061200000
SDS 1.0X5.5X150		1	9008350000

DEK 5/5 / WS 12/6,5 (更多型号请参考D13-D17)
安装导轨的绝缘安装支撑架"SH2"
订货号：0494920000 (最小订货量10).

WPE 35 — 35 mm²

16 x 56 x 63
35
2.5...35

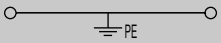

IEC 60947-7-2 — Ex e II Ex II 2 G D

IEC	UL	CSA	EN 60079-7
35	AWG 12...2	AWG 12...2	3535
800			
8			
4200 A (35 mm²)			
3			
B8 / V-0			

额定压接面积	附加联接
2.5...16 / 2.5...35	
2.5...35 / 2.5...35	
5 Nm(M 6)	
1.2...2.4 Nm (M 4)	
18 / 6.5 x 1.2 mm	

型号	数量	订货号
WPE 35	25	1010500000

型号	厚度[mm]	数量	订货号
WQB-PEN 35	24.6	10	1060100000
WEW 35/1	12	50	1059000000
SDS 1.2X6.5X150		1	9009010000

DEK 5/5 / WS 12/6,5 (更多型号请参考D13-D17)
安装导轨的绝缘安装支撑架"SH2"
订货号：0494920000 (最小订货量10).

WPE 35N — 35 mm²

紧凑型设计

16 x 66 x 51
50
2.5...50

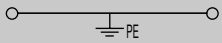

IEC 60947-7-2

IEC	UL	CSA
35		
400		
6		
4200 A(35 mm²)		
3		
B8 / V-0		

额定压接面积	附加联接
2.5...16 / 2.5...50	
2.5...35 / 2.5...35	
1.8...2.4 Nm (M 6)	
1.2...2.4 Nm (M 4)	
18 / 6.5 x 1.2 mm	

型号	数量	订货号
WPE 35N	20	1717740000

型号	厚度[mm]	数量	订货号
WEW 35/2	8	100	1061200000
SDS 1.2X6.5X150		1	9009010000

DEK 5/5 / WS 12/6,5 (更多型号请参考D13-D17)
安装导轨的绝缘安装支撑架"SH2"
订货号：0494920000 (最小订货量10).

2.5mm² -10mm²的端子外形尺寸一样
从而端子的挡板和隔板尺寸一致
这样可以减少库存

在危险区域使用具有ATEX认证的元件时
必须遵守安装指南条例
和技术附件中对附件的要求

WPE 50N — 50 mm²

紧凑型设计

WPE 70N/35 — 70 mm²

紧凑型设计

		WPE 50N	WPE 70N/35
厚/宽/高 TS35x7.5	mm	18.5 x 71 x 70	20.5 x 75 x 86
最大电流/最大压接面积	A/mm²	70	95
最大压接范围	mm²	5.26...70	10...95

技术参数

额定数据	WPE 50N	WPE 70N/35
	IEC 60947-7-2	IEC 60947-7-2
	Ex e II (Ex) II 2 G D	Ex e II (Ex) II 2 G D

		IEC	UL	CSA	EN 60079-7	IEC	UL	CSA	EN 60079-7
额定截面	mm²	50	AWG 10...0	AWG 14...0	5050	70	AWG 6...000	AWG 6...000	7070
和相邻端子间的额定电压	V	1000				1000			
和相邻端子间的额定冲击电压	kV	8				8			
短时电流抗击能力		6000 A (50 mm²)				8400 A (70 mm²)			
污染等级		3				3			
测量根据标准IEC 60947-1/阻燃等级根据标准UL94		B10 / V-0				B11 / V-0			
认证									

压接的导线(H05V/H07V)		WPE 50N 额定压接面积	WPE 50N 附加联接	WPE 70N/35 额定压接面积	WPE 70N/35 附加联接
单股硬导线/多股硬导线	mm²	10...16 / 10...70		10...16 / 10...95	
软导线/带管状端头软导线	mm²	10...50 / 10...50		10...70 / 10...70	
压接时拧紧力矩(螺钉)		4...6 Nm (M 6)		6...12 Nm (M 8)	
拧紧力矩(固定)		3.0...4.0 Nm (M 5)		2.0...4.0 Nm (M 5)	
剥线长度/螺丝刀尺寸	mm /-	24 / S4 (DIN 6911)		22 / S6 (DIN 6911)	
信息					

订货资料

版本	型号	数量	订货号	型号	数量	订货号
绿色/黄色Wemid	WPE 50N	10	1846040000	WPE 70N/35	10	9512200000
信息						

附件

PEN桥接件	型号	厚度[mm]	数量	订货号	型号	厚度[mm]	数量	订货号
	WQV PEN 50N	9.5	5	9201610000	WQV 70N-PEN	9.5	5	9525840000
固定器								
深灰色Wemid	WEW 35/1	12	50	1059000000	WEW 35/1	12	50	1059000000
螺丝刀								
标准型号								

标记号		
空白标记号	DEK 5/5 / WS 12/6,5 (更多型号请参考D13-D17)	DEK 5/5 / WS 12/6,5 (更多型号请参考D13-D17)
信息	安装导轨的绝缘安装支撑架"SH2" 订货号：0494920000 (最小订货量10).	安装导轨的绝缘安装支撑架"SH2" 订货号：0494920000 (最小订货量10).

WPE 95N/120N — 95 mm²

紧凑型设计

27 x 91 x 91
150
16...150

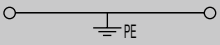

IEC 60947-7-2 — **Ex e II Ex II 2 G D**

IEC	UL	CSA	EN 60079-7
95	AWG 4...000	AWG 4...0000	9595
1000			
8			
11400 A (95 mm²)			
3			
B13 / V-0			

额定压接面积	附加联接
16...16 / 16...150	
16...120 / 16...95	
12...20 Nm M 10	
2.0...4.0 Nm (M 5)	
27 / S6 (DIN 6911)	

对于导线截面积50 - 120 mm²，必须用TS 35 x 15(铜, 2.3 mm厚)的导轨

型号	数量	订货号
WPE 95N/120N	5	**1846030000**

型号	厚度[mm]	数量	订货号
WQV PEN 95N/120N	9.5	5	**9201630000**
WEW 35/1	12	50	**1059000000**

DEK 5/5 / WS 12/6,5 (更多型号请参考D13-D17)
安装导轨的绝缘安装支撑架"SH2"
订货号：0494920000 (最小订货量10).

WPE 70/95 — 95 mm²

导线可以从上部进线

27 x 132 x 115.5
120
13.3...120

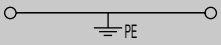

IEC 60947-7-2 — **Ex e II Ex II 2 G D**

IEC	UL	CSA	EN 60079-7
95	AWG 6...00	AWG 6...00	9595
1000			
8			
11400 A (95 mm²)			
3			
B12 / V-0			

额定压接面积	附加联接
16...16 / 16...120	
16...95 / 16...95	
6...12 Nm (M 8)	
3.0...6.0 Nm (M 6)	
30 / S6 (DIN 6911)	

对于导线截面积50 - 120 mm²，必须用TS 35 x 15 (铜, 2.3 mm厚)的导轨

型号	数量	订货号
WPE 70/95	10	**1037300000**

型号	厚度[mm]	数量	订货号
WQV 70/95-PEN	10	5	**1072300000**
WEW 35/1	12	50	**1059000000**

DEK 5/5 / WS 12/6,5 (更多型号请参考D13-D17)
安装导轨的绝缘安装支撑架"SH2"
订货号：0494920000 (最小订货量10).

WPE 120/150 — 120 mm²

导线可以从上部进线

32 x 132 x 125.5
150
33.62...150

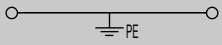

IEC 60947-7-2 — **Ex e II Ex II 2 G D**

IEC	UL	CSA	EN 60079-7
120	AWG 2...250	AWG 2...250	120120
1000			
8			
14400 A (120 mm²)			
3			
B13 / V-0			

额定压接面积	附加联接
/ 35...150	
35...150 / 35...95	
10...20 Nm M 10	
3.0...6.0 Nm (M 6)	
35 / S6 (DIN 6911)	

对于导线截面积50 - 120 mm²，必须用TS 35 x 15 (铜, 2.3 mm厚)的导轨

型号	数量	订货号
WPE 120/150	10	**1019700000**

型号	厚度[mm]	数量	订货号
WQV 120-PEN	10	5	**1072400000**
WEW 35/1	12	50	**1059000000**

DEK 5/5 / WS 12/6,5 (更多型号请参考D13-D17)
安装导轨的绝缘安装支撑架"SH2"
订货号：0494920000 (最小订货量10).

在危险区域使用具有ATEX认证的元件时
必须遵守安装指南条例
和技术附件中对附件的要求

		WSI 4/2	WSI 4
		4 mm²	4 mm²
		用于英制熔芯 6.3 x 32mm	用于公制熔芯5 x 20mm
厚度/宽度/高度 安装导轨TS35x7.5	mm	9.1 x 82 x 54	8 x 50.7 x 46
最大电流/最大压接面积	A/mm²	6.3 / 4	6.3 / 6
最大压接范围	mm²	0.5...4	0.5...6

技术参数

		WSI 4/2	WSI 4
额定数据		IEC 60947-7-3	IEC 60947-7-3
和相邻端子间的额定电压	V	IEC: 500 / UL: 300 / CSA: 300	IEC: 500 / UL: 300 / CSA: 300
额定电流	A	6.3 / 15 / 15	6.3 / 15 / 15
额定截面	mm²	4 / AWG 22...10 / AWG 22...10	4 / AWG 22...12 / AWG 22...12
额定冲击电压/污染等级		6 kV / 3	6 kV / 3
测量根据标准IEC 60947-1/阻燃等级根据标准UL94		A3 / V-0	A3 / V-0
认证			
压接的导线(H05V/H07V)		额定压接面积 / 附加联接	额定压接面积 / 附加联接
单股硬导线/多股硬导线	mm²	0.5...4 / 0.5...4	0.5...4 / 1.5...4
软导线/带管状端头软导线	mm²	0.5...4 / 0.5...4	0.5...4 / 0.5...2.5
压接时拧紧力矩		0.5...0.8 Nm (M 3)	0.5...0.8 Nm (M 3)
剥线长度/螺丝刀尺寸	mm/-	10 / 0.6 x 3.5 mm	8 / 0.6 x 3.5 mm
压接2根截面相同的导线			
单股硬导线/多股硬导线	mm²	0.5...1.5	...4
软导线/带管状端头软导线	mm²	0.5...1.5 / 0.5...1.5	0.5...1.5 / 0.5...1.5
信息		用于TS 32导轨的长宽高是 = 9.1 x 81.6 x 58.5 mm	

订货资料

版本	型号	数量	订货号	型号	数量	订货号
500 V AC/DC, 不带LED	WSI 4/2	25	1880430000	WSI 4	50	1886580000
10-36 V AC/DC, 带LED	WSI 4/2/LD 10-36V AC/DC	25	1880410000	WSI 4/LD 10-36V AC/DC	50	1886590000
30-70 V AC/DC, 带LED	WSI 4/2/LD 30-70V AC/DC	25	1880440000	WSI 4/LD 30-70V AC/DC	50	1886560000
60-150 V AC/DC, 带LED	WSI 4/2/LD 60-150V AC/DC	25	1880420000	WSI 4/LD 60-150V AC/DC	50	1886570000
140-250 V AC/DC, 带LED	WSI 4/2/LD 140-250V AC/DC	25	1880390000	WSI 4/LD 140-250V AC/DC	50	1886550000
信息						

附件

螺钉横联件	型号	数量	订货号	型号	数量	订货号
2-极						
3-极						
4-极						
10-极						
挡板/隔板	厚度[mm]					
深灰色Wemid	WAP WSI4/2 2.5	50	1880450000			
深灰色Wemid						
螺丝刀				厚度[mm]		
带断线单元	SWIFTY SET 18	1	9006060000	SWIFTY SET 18	1	9006060000
不带断线单元	SDS 0.6X3.5X100	1	9008330000	SDS 0.6X3.5X100	1	9008330000
固定器						
深灰色Wemid						

标记号		
空白标记号	DEK 5/5 / WS 12/6 (更多型号请参考D13-D17)	DEK 5/5 / WS 12/6 (更多型号请参考D13-D17)
信息		

KDKS 1/35 DB — 4 mm²

用于公制熔芯5 x 20mm

8 x 73.5 x 54.6
6.3 / 4
0.22...4

IEC 60947-7-3

IEC	UL	CSA
500	300 (C)	300 (D)
6.3	10 (C)	10 (D)
4	AWG 22...12	
	6 kV / 3	
	A3 / V-0	

额定压接面积

0.5...4 / 1.5...4
0.5...4 / 0.5...4
0.5...0.8 Nm (M 3)
8 / 0.6 x 3.5 mm

0.5...1.5

注意：使用横联件时最大导线尺寸为2.5 mm²

型号	数量	订货号
KDKS 1/35 DB	50	**9532440000**

熔芯最大功率损耗1.6W限制了端子的额定电流

型号	电流[A]	数量	订货号
	厚度[mm]		
AP KDKS1 DB	1.5	20	**9532470000**

DEK 5/8 (更多型号请参考D13-D17)

WSI 6 — 6 mm²

用于公制熔芯5 x 20mm / 5 x 25mm

7.9 x 60 x 62
6.3 / 10
0.5...10

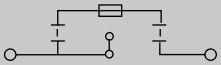

IEC 60947-7-3

IEC	UL	CSA
500	600 (C)	600 (C)
6.3	9.5 (C)	10 (C)
6	AWG 20...8	AWG 20...8
	6 kV / 3	
	A5 / V-0	

额定压接面积

0.5...10 / 1.5...10
0.5...10 / 0.5...6
0.8...1.6 Nm (M 3.5)
12 / 4.0 x 0.8 mm

0.5...2.5
0.5...2.5 / 0.5...2.5

型号	数量	订货号
WSI 6	50	**1011000000**

熔芯最大功率损耗1.6W限制了端子的额定电流

型号	电流[A]	数量	订货号
QL 2 SAK6N	32	50	**0194300000**
QL 3 SAK6N	57	50	**0194400000**
QL 4 SAK6N	57	50	**0194500000**
QL 10 SAK6N	32	20	**0338300000**
	厚度[mm]		
WAP 2.5-10	1.5	50	**1050000000**
WAP 16+35 WTW 2.5-10	1.5	20	**1050100000**
SDS 0.8X4.0X100		1	**9008340000**
WEW 35/2	8	100	**1061200000**

DEK 5/8 / WS 12/6,5 (更多型号请参考D13-D17)
用于QL 2 - QL 10螺钉M 3x5，订货号1052100000

WSI 6防爆 — 6 mm²

用于公制熔芯5 x 20mm / 5 x 25mm

7.9 x 60 x 62
6.3 / 10
0.5...10

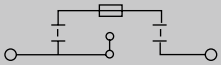

IEC 60947-7-3

IEC	UL	IEC60079
500	600 (C)	500
6.3	9.5 (C)	6.3
6	AWG 20...8	6
	6 kV / 3	
	A5 / V-0	

额定压接面积

0.5...10 / 1.5...10
0.5...10 / 0.5...6
0.8...1.6 Nm (M 3.5)
12 / 4.0 x 0.8 mm

0.5...2.5
0.5...2.5 / 0.5...2.5

型号	数量	订货号
WSI 6 (防爆)	50	**2562730000**

熔芯最大功率损耗1.6W限制了端子的额定电流

型号	电流[A]	数量	订货号
QL 2 SAK6N	32	50	**0194300000**
QL 3 SAK6N	57	50	**0194400000**
QL 4 SAK6N	57	50	**0194500000**
QL 10 SAK6N	32	20	**0338300000**
	厚度[mm]		
WAP 2.5-10	1.5	50	**1050000000**
WAP 16+35 WTW 2.5-10	1.5	20	**1050100000**
SDS 0.8X4.0X100		1	**9008340000**
WEW 35/2	8	100	**1061200000**

DEK 5/8 / WS 12/6,5 (更多型号请参考D13-D17)
用于QL 2 - QL 10螺钉M 3x5，订货号1052100000

WSI 6 LD

6 mm²

用于公制熔芯/双向LED 5 x 20mm / 5 x 25mm

在危险区域使用具有ATEX认证的元件时
必须遵守安装指南条例
和技术附件中对附件的要求

厚度/宽度/高度 安装导轨TS35x7.5	mm	7.9 x 60 x 72
最大电流/最大压接面积	A/mm²	**6.3 / 10**
最大压接范围	mm²	**0.5...10**

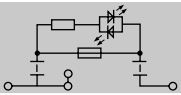

技术参数

IEC 60947-7-3

额定数据		IEC	UL	CSA
和相邻端子间的额定电压	V			
额定电流	A	6.3		
额定截面	mm²	6	AWG 20...8	AWG 20...8
额定冲击电压/污染等级			6 kV / 3	
测量根据标准IEC 60947-1/阻燃等级根据标准UL94			A5 / V-0	
认证				
压接的导线(H05V/H07V)		**额定压接面积**		
单股硬导线/多股硬导线	mm²	0.5...10 / 1.5...10		
软导线/带管状端头软导线	mm²	0.5...10 / 0.5...6		
压接时拧紧力矩		0.8...1.6 Nm (M 3.5)		
剥线长度/螺丝刀尺寸	mm/-	12 / 4.0 x 0.8 mm		
压接2根截面相同的导线				
单股硬导线/多股硬导线	mm²	0.5...2.5		
软导线/带管状端头软导线	mm²	0.5...2.5 / 0.5...2.5		
信息				

订货资料

版本	型号	数量	订货号
500 V AC/DC, 不带LED			
10-36 V AC/DC, 带LED	WSI 6/LD 10-36V DC/AC	50	**1011300000**
30-70 V AC/DC, 带LED	WSI 6/LD 30-70V DC/AC	50	**1012200000**
60-150 V AC/DC, 带LED	WSI 6/LD 60-150V DC/AC	50	**1012300000**
140-250 V AC/DC, 带LED	WSI 6/LD 250AC	50	**1012400000**
信息	熔芯最大功率损耗1.6W限制了端子的额定电流		

附件

螺钉横联件	型号	电流[A]	数量	订货号
2-极	QL 2 SAK6N	32	50	**0194300000**
3-极	QL 3 SAK6N	57	50	**0194400000**
4-极	QL 4 SAK6N	57	50	**0194500000**
10-极	QL 10 SAK6N	32	20	**0338300000**
挡板/隔板		**厚度[mm]**		
深灰色Wemid	WAP 2.5-10	1.5	50	**1050000000**
深灰色Wemid	WAP 16+35 WTW 2.5-10	1.5	20	**1050100000**
螺丝刀				
带断线单元				
不带断线单元	SDS 0.8X4.0X100		1	**9008340000**
固定器				
深灰色Wemid	WEW 35/2	8	100	**1061200000**

标记号	
空白标记号	DEK 5/8 / WS 12/6,5 (更多型号请参考D13-D17)
信息	**用于QL 2 - QL 10的螺钉M 3x5订货号1052100000.**

在危险区域使用具有ATEX认证的元件时
必须遵守安装指南条例
和技术附件中对附件的要求

		WSI 6/2	WSI 6/2 m. LED
		6 mm²	6 mm²
		用于英制熔芯 6.3 x 32mm	用于英制熔芯 6.3 x 32mm
厚度/宽度/高度 安装导轨TS35x7.5	mm	11.9 x 60 x 67	11.9 x 60 x 79.5
最大电流/最大压接面积	A/mm²	6.3 / 10	6.3 / 10
最大压接范围	mm²	0.5...10	0.5...10
		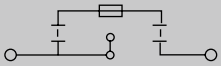	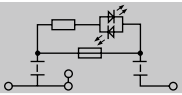

技术参数

额定数据				
和相邻端子间的额定电压	V	500	600 (C)	150 (C)
额定电流	A	6.3	16 (C)	16 (C)
额定截面	mm²	6	AWG 22...8	AWG 20...6
额定冲击电压/污染等级		6 kV / 3		
测量根据标准IEC 60947-1/阻燃等级根据标准UL94		A5 / V-0		
认证		IEC 60947-7-3		
压接的导线(H05V/H07V)		**额定压接面积**		
单股硬导线/多股硬导线	mm²	0.5...10 / 1.5...10		
软导线/带管状端头软导线	mm²	0.5...10 / 0.5...6		
压接时拧紧力矩		0.8...1.6 Nm (M 3.5)		
剥线长度/螺丝刀尺寸	mm/-	12 / 4.0 x 0.8 mm		
压接2根截面相同的导线				
单股硬导线/多股硬导线	mm²	0.5...2.5		
软导线/带管状端头软导线	mm²	0.5...2.5 / 0.5...2.5		
信息		熔芯必须完全插入端子内		

额定数据				
和相邻端子间的额定电压	V			
额定电流	A	6.3		
额定截面	mm²	6	AWG 22...8	AWG 20...6
额定冲击电压/污染等级		6 kV / 3		
测量根据标准IEC 60947-1/阻燃等级根据标准UL94		A5 / V-0		
认证		IEC 60947-7-3		
压接的导线(H05V/H07V)		**额定压接面积**		
单股硬导线/多股硬导线	mm²	0.5...10 / 1.5...10		
软导线/带管状端头软导线	mm²	0.5...10 / 0.5...6		
压接时拧紧力矩		0.8...1.6 Nm (M 3.5)		
剥线长度/螺丝刀尺寸	mm/-	12 / 4.0 x 0.8 mm		
压接2根截面相同的导线				
单股硬导线/多股硬导线	mm²	0.5...2.5		
软导线/带管状端头软导线	mm²	0.5...2.5 / 0.5...2.5		
信息		熔芯必须完全插入端子内		

订货资料

版本	型号	数量	订货号
500 V AC/DC, 不带LED	WSI 6/2 GZ/DEF63	25	1014000000
10-36 V AC/DC, 带LED			
30-70 V AC/DC, 带LED			
60-150 V AC/DC, 带LED			
140-250 V AC/DC, 带LED			
信息	熔芯最大功率损耗1.6W限制了端子的额定电流		

版本	型号	数量	订货号
500 V AC/DC, 不带LED			
10-36 V AC/DC, 带LED	WSI 6/2/LD 10-36V DC/AC	25	1014100000
30-70 V AC/DC, 带LED	WSI 6/2/LD 30-70V DC/AC	25	1014200000
60-150 V AC/DC, 带LED	WSI 6/2/LD 60-150VDC/AC	25	1014300000
140-250 V AC/DC, 带LED	WSI 6/2/LD 250AC	25	1014400000
信息	熔芯最大功率损耗1.6W限制了端子的额定电流		

附件

螺钉横联件	型号	电流[A]	数量	订货号
2-极	QL 2 SAK16	76	50	0470700000
3-极	QL 3 SAK16	76	50	0470800000
4-极	QL 4 SAK16	76	50	0470900000
10-极	QL 10 SAK16	76	20	0471000000
锁定垫圈	SS M3 D 128-A 3		50	0164400000
安装螺钉	KISC M3X5		100	1052100000
挡板/隔板		**厚度[mm]**		
深灰色Wemid	WAP 2.5-10	1.5	50	1050000000
深灰色Wemid	WAP 16+35 WTW 2.5-10	1.5	20	1050100000

螺钉横联件	型号	电流[A]	数量	订货号
2-极	QL 2 SAK16	76	50	0470700000
3-极	QL 3 SAK16	76	50	0470800000
4-极	QL 4 SAK16	76	50	0470900000
10-极	QL 10 SAK16	76	20	0471000000
锁定垫圈	SS M3 D 128-A 3		50	0164400000
安装螺钉	KISC M3X5		100	1052100000
挡板/隔板		**厚度[mm]**		
深灰色Wemid	WAP 2.5-10	1.5	50	1050000000
深灰色Wemid	WAP 16+35 WTW 2.5-10	1.5	20	1050100000

标记号		
空白标记号	DEK 5/8 / WS 12/6,5 (更多型号请参考D13-D17)	DEK 5/8 / WS 12/6,5 (更多型号请参考D13-D17)
信息	横联件信息参考W系列附件部分	

WSI 6 LD LLC减少漏电的熔断器型端子

非常低的漏电发生也能从LED灯的状态清晰可见，有最佳能量平衡的错误指示。

魏德米勒扩展了螺钉压线框熔断器型端子的产品线，包含了WSI 6 LD LLC和WSI 6/2 LD LLC两类。这些端子都有和保险丝平行的接线明显的状态显示，如果有断电发生，保险丝会输送一个很低的漏电流到LED灯。因为这是干扰电流，它维持在最低可能的等级。魏德米勒的BFI (保险丝熔断指示器)回路设计为一个减弱漏电流低于500微安。尽管是减弱的漏电流，状态显示依然非常亮并且很容易看见。

这个两极LED回路的漏电流遵循CSA标准C22.2 No.39对保险丝支架单元和UL标准512对保险丝支架的要求。

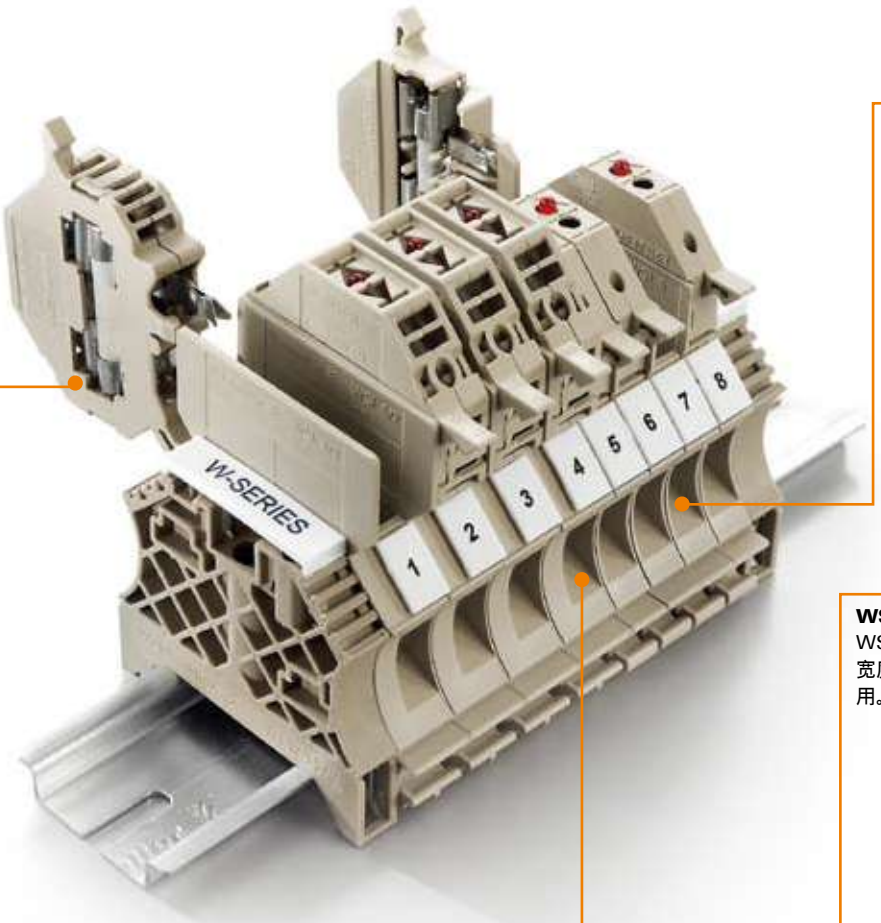

电线清晰可见
因为隔板宽度大，视线清晰甚至很多线接入也清晰可见。

WSI 6 LD LLC
WSI 6 LD LLC系列，以其7.9毫米的宽度，带5x20mm的保险丝完美应用。



WSI 6/2 LD LLC
WSI 6/2 LD LLC系列，以其11.9毫米的宽度，是带6.3x32mm保险丝的最佳解决方案。
开关测试端子/保险丝端子WSI 6的横联



目的性使用
由于尺寸和使用更大的压接元件，它们更容易应用在更大导线横截面积直到10平方。

保险丝容易更换
保险丝支架容易打开，您可以快速安全的换掉一个熔断的保险丝。

在危险区域使用具有ATEX认证的元件时
必须遵守安装指南条例
和技术附件中对附件的要求

WSI 6/LD LLC — 6 mm²

WSI 6/LD LLC 防爆 — 6 mm²

用于公制熔芯/双向LED 5 x 20mm / 5 x 25mm

厚度/宽度/高度 安装导轨TS35x7.5	mm	7.9 x 60 x 72	7.9 x 60 x 72
最大电流/最大压接面积	A/mm²	6.3 / 10	6.3 / 10
最大压接范围	mm²	0.5...10	0.5...10

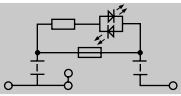

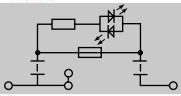

技术参数

额定数据		IEC 60947-7-3			IEC 60947-7-3			
		IEC	UL	CSA	IEC	UL	CSA	IEC60079
和相邻端子间的额定电压	V	500	600 (C)	250 (C)	500			500
额定电流	A	6.3	10 (C)	6.3 (C)	6.3			6.3
额定截面	mm²	6	AWG 22...8	AWG 20...8	6	AWG 20...8	AWG 20...8	6
额定冲击电压/污染等级		/ 3			6 kV / 3			
测量根据标准IEC 60947-1/阻燃等级根据标准UL94		A5 / V-0			A5 / V-0			
认证								
压接的导线(H05V/H07V)		**额定压接面积**			**额定压接面积**			
单股硬导线/多股硬导线	mm²	0.5...10 / 1.5...10			0.5...10 / 1.5...10			
软导线/带管状端头软导线	mm²	0.5...10 / 0.5...6			0.5...10 / 0.5...6			
压接时拧紧力矩		0.8...1.6 Nm (M 3.5)			0.8...1.6 Nm (M 3.5)			
剥线长度/螺丝刀尺寸	mm/-	/ 4.0 x 0.8 mm			12 / 4.0 x 0.8 mm			
压接2根截面相同的导线								
单股硬导线/多股硬导线	mm²				0.5...2.5			
软导线/带管状端头软导线	mm²	0.5...2.5 / 0.5...2.5			0.5...2.5 / 0.5...2.5			
信息								

订货资料

版本	型号	数量	订货号	型号	数量	订货号
10-36 V AC/DC, 带LED	WSI 6/LD 10-36V LLC	50	1119840000	WSI 6/LD 10-36V LLC	50	2562740000
30-70 V AC/DC, 带LED	WSI 6/LD 30-70V LLC	50	1119830000	WSI 6/LD 30-70V LLC	50	2562750000
60-150 V AC/DC, 带LED	WSI 6/LD 60-150V LLC	50	1119850000	WSI 6/LD 60-150V LLC	50	2562760000
140-250 V AC/DC, 带LED	WSI 6/LD 250AC LLC	50	1119870000	WSI 6/LD 250AC LLC	50	2562600000
信息				熔芯最大功率损耗1.6W限制了端子的额定电流		

附件

螺钉横联件		型号	电流[A]	数量	订货号	型号	电流[A]	数量	订货号
	2-极	QL 2 SAK6N	32	50	0194300000	QL 2 SAK6N	32	50	0194300000
	3-极	QL 3 SAK6N	57	50	0194400000	QL 3 SAK6N	57	50	0194400000
	4-极	QL 4 SAK6N	57	50	0194500000	QL 4 SAK6N	57	50	0194500000
	10-极	QL 10 SAK6N	32	20	0338300000	QL 10 SAK6N	32	20	0338300000
挡板/隔板			厚度[mm]				厚度[mm]		
深灰色Wemid		WAP 2.5-10	1.5	50	1050000000	WAP 2.5-10	1.5	50	1050000000
深灰色Wemid		WAP 16+35 WTW 2.5-10	1.5	20	1050100000	WAP 16+35 WTW 2.5-10	1.5	20	1050100000
固定器									
深灰色Wemid		WEW 35/2	8	100	1061200000	WEW 35/2	8	100	1061200000
螺丝刀									
标准型		SDS 0.8X4.0X100		1	9008340000	SDS 0.8X4.0X100		1	9008340000

标记号		
空白标记号	DEK 5/8 / WS 12/6,5 (更多型号请参考D13-D17)	DEK 5/8 / WS 12/6,5 (更多型号请参考D13-D17)
信息		用于QL 2 - QL 10的螺钉M 3x5订货号1052100000.

WSI 6/2/LD LLC

6 mm²

在危险区域使用具有ATEX认证的元件时
必须遵守安装指南条例
和技术附件中对附件的要求

厚度/宽度/高度 安装导轨TS35x7.5	mm	11.9 x 60 x 79.5
最大电流/最大压接面积	A/mm²	**6.3 / 10**
最大压接范围	mm²	**0.5...10**

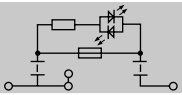

技术参数

		IEC 60947-7-3		
额定数据				
和相邻端子间的额定电压	V	500	600 (C)	150 (C)
额定电流	A	6.3	10 (C)	6.3 (C)
额定截面	mm²	6	AWG 22...8	AWG 20...8
额定冲击电压/污染等级			/ 3	
测量根据标准IEC 60947-1/阻燃等级根据标准UL94			A5 / V-0	
认证				
压接的导线(H05V/H07V)		**额定压接面积**		
单股硬导线/多股硬导线	mm²	0.5...10 / 1.5...10		
软导线/带管状端头软导线	mm²	0.5...10 / 0.5...6		
压接时拧紧力矩		0.8...1.6 Nm (M 3.5)		
剥线长度/螺丝刀尺寸	mm/-	/ 4.0 x 0.8 mm		
压接2根截面相同的导线				
单股硬导线/多股硬导线	mm²			
软导线/带管状端头软导线	mm²	0.5...2.5 / 0.5...2.5		
信息				

订货资料

版本	型号	数量	订货号
10-36 V AC/DC, 带LED	WSI 6/2/LD 10-36V LLC	25	**1119800000**
30-70 V AC/DC, 带LED	WSI 6/2/LD 30-70V LLC	25	**1119810000**
60-150 V AC/DC, 带LED	WSI 6/2/LD 60-150V LLC	25	**1119820000**
140-250 V AC/DC, 带LED	WSI 6/2/LD 250AC LLC	25	**1119790000**
信息			

附件

螺钉横联件	型号	电流[A]	数量	订货号
2-极	QL 2 SAK16	76	50	**0470700000**
3-极	QL 3 SAK16	76	50	**0470800000**
4-极	QL 4 SAK16	76	50	**0470900000**
10-极	QL 10 SAK16	76	20	**0471000000**
挡板/隔板		**厚度[mm]**		
深灰色Wemid	WAP 2.5-10	1.5	50	**1050000000**
深灰色Wemid	WAP 16+35 WTW 2.5-10	1.5	20	**1050100000**
固定器				
深灰色Wemid	WEW 35/2	8	100	**1061200000**
螺丝刀				
标准型	SDS 0.8X4.0X100		1	**9008340000**

标记号	
空白标记号	DEK 5/8 / WS 12/6,5 (更多型号请参考D13-D17)
信息	

在危险区域使用具有ATEX认证的元件时
必须遵守安装指南条例
和技术附件中对附件的要求

		WSI 25 10 x 38	WSI 25 CC
		25 mm²	25 mm²
厚度/宽度/高度 安装导轨TS35x7.5	mm	18 x 58 x 58	18 x 58 x 58
最大电流/最大压接面积	A/mm²	32 / 25	32 / 25
最大压接范围	mm²	1.5...25	1.5...25

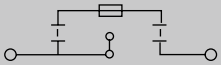

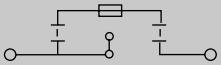

技术参数

额定数据		IEC 60947-7-3			IEC 60947-7-3		
		IEC	UL	CSA	IEC	UL	CSA
和相邻端子间的额定电压	V	690		600(C)	690		
额定电流	A	32		30(C)	32		
额定截面	mm²	25		AWG 14...3	25		AWG 18...4
额定冲击电压/污染等级				6 kV / 3			6 kV / 3
测量根据标准IEC 60947-1/阻燃等级根据标准UL94				/ V-0			/ V-0
认证							
压接的导线(H05V/H07V)		**额定压接面积**			**额定压接面积**		
单股硬导线/多股硬导线	mm²	1.5...25 / 1.5...25			1.5...25 / 1.5...25		
软导线/带管状端头软导线	mm²	1.5...25 / 1.5...25			1.5...25 / 1.5...25		
压接时拧紧力矩		2...2.5 Nm			2...2.5 Nm		
剥线长度/螺丝刀尺寸	mm/-						
信息		根据IEC 60269-6适用熔芯架最大功率损耗3W.			根据IEC 60269-6适用熔芯架最大功率损耗3W.		

订货资料

版本	型号	数量	订货号	型号	数量	订货号
1-极, 不带灯	WSI 25/1 10x38	12	1966020000	WSI 25/1 CC	12	1966050000
2-极, 不带灯	WSI 25/2 10x38	6	1966090000	WSI 25/2 CC	6	1966040000
3-极, 不带灯	WSI 25/3 10x38	4	1966080000	WSI 25/3 CC	4	1966030000
1-极, 带灯	WSI 25/1 10x38/LED	12	1966060000	WSI 25/1 CC/LED	12	1966070000
2-极, 带灯	WSI 25/2 10x38/LED	6	1444230000			
3-极, 带灯	WSI 25/3 10x38/LED	4	1444240000			
信息						

附件

型号	厚度 [mm]	数量	订货号	型号	厚度 [mm]	数量	订货号

标记号		
空白标记号	ESG 6/15 (更多型号请参考D13-D17)	ESG 6/15 (更多型号请参考D13-D17)
信息		

技术图

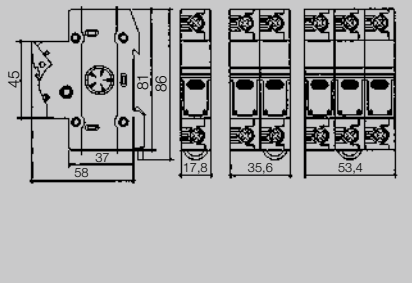

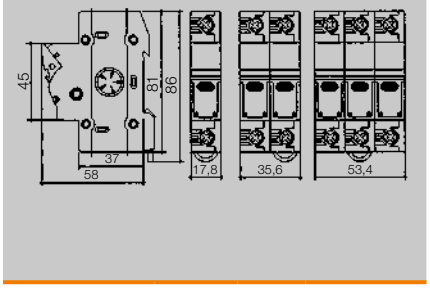

在危险区域使用具有ATEX认证的元件时
必须遵守安装指南条例
和技术附件中对附件的要求

		WSI 25/1 10 x 38 1KV 25 mm²	WSI 25 10x85 1.5 KV 25 mm²
			NEW
厚度/宽度/高度 安装导轨TS35x7.5	mm	18 x 58 x 58	22.5 x 130 x 65
最大电流/最大压接面积	A/mm²	**32 / 25**	**32 / 25**
最大压接范围	mm²	**1.5...25**	**0.75...25**

技术参数

额定数据		IEC 60947-7-3	IEC 60269-6
和相邻端子间的额定电压	V	1000	1500
额定电流	A	32	32
额定截面	mm²	25	25
额定冲击电压/污染等级		6 kV / 3	6 kV / 3
测量根据标准IEC 60947-1/阻燃等级根据标准UL94		/ V-0	/ V-0
认证			
压接的导线(H05V/H07V)		**额定压接面积**	**额定压接面积**
单股硬导线/多股硬导线	mm²	1.5...25 / 1.5...25	/ 1.5...25
软导线/带管状端头软导线	mm²	1.5...25 / 1.5...25	0.75...16 / 0.75...16
压接时拧紧力矩		2...2.5 Nm	2...2.5 Nm / (M 5)
剥线长度/螺丝刀尺寸	mm/-		Gr. PZ2
信息		根据IEC 60269-6适用熔芯架最大功率损耗3W.	

订货资料

版本	型号	数量	订货号	型号	数量	订货号
1-极, 不带灯	WSI 25/1 10x38 1KV	12	**1137790000**	WSI 25 10X85 1.5KV	5	**2469360000**
2-极, 不带灯						
3-极, 不带灯						
1-极, 带灯	WSI 25/1 10X38/LED 1KV	12	**1137780000**			
信息						

标记号			
空白标记号			
信息			

在危险区域使用具有ATEX认证的元件时
必须遵守安装指南条例
和技术附件中对附件的要求

		WTR 2.5/SI 2.5 mm²	WTR 4/SI 4 mm²
厚度/宽度/高度 安装导轨TS35x7.5	mm	5.1 x 60 x 97.5	6.1 x 60 x 97.5
最大电流/最大压接面积	A/mm²	6.3 / 4	6.3 / 6
最大压接范围	mm²	0.05...4	0.22...6

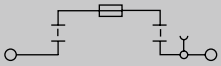

技术参数

额定数据		WTR 2.5/SI	WTR 4/SI
		IEC 60947-7-3	IEC 60947-7-3
		IEC / UL / CSA	IEC / UL / CSA
和相邻端子间的额定电压	V	400 / 600 (C) / 300 (B)	400 / 250 (C) / 250 (D)
额定电流	A	6.3 / 10 (C) / 10 (B)	6.3 / 6.3 (C) / 6.3 (D)
额定截面	mm²	2.5 / AWG 22...12 / AWG 26...12	4 / AWG 22...10 / AWG 22...10
额定冲击电压/污染等级		6 kV / 3	6 kV / 3
测量根据标准IEC 60947-1/阻燃等级根据标准UL94		A3 / V-0	A4 / V-0
认证			
压接的导线(H05V/H07V)		**额定压接面积**	**额定压接面积**
单股硬导线/多股硬导线	mm²	0.5...4 / 1.5...4	0.5...6 / 1.5...6
软导线/带管状端头软导线	mm²	0.5...4 / 0.5...2.5	0.5...4 / 0.5...4
压接时拧紧力矩		0.4 0.8 Nm (M 2.5)	0.5 1 Nm (M 3)
剥线长度/螺丝刀尺寸	mm/-	10 / 0.6 x 3.5 mm	13 / 0.6 x 3.5 mm
压接2根截面相同的导线			
单股硬导线/多股硬导线	mm²	0.5...1.5	0.5...2.5
软导线/带管状端头软导线	mm²	0.5...1.5 / 0.5...1.5	0.5...1.5 / 0.5...1.5
信息			

订货资料

版本	WTR 2.5/SI 型号	数量	订货号	WTR 4 型号	数量	订货号
400 V AC/DC, 不带LED	WTR 2.5/SI	25	1763940000	WTR 4 SI	25	7910240000
10-36 V AC/DC, 带LED	WTR 2.5/SI LD 36V	25	1763950000	WTR 4/SI LD 36V	25	7914370000
30-70 V AC/DC, 带LED				WTR 4/SI LD 70V	25	7914380000
60-150 V AC/DC, 带LED				WTR 4/SI LD 150V	25	7914390000
140-250 V AC/DC, 带LED				WTR 4/SI LD 250V	25	7914400000
信息						

附件

螺钉横联件	WTR 2.5/SI 型号	电流[A]	数量	订货号	WTR 4 型号	电流[A]	数量	订货号
2-极	ZQV 2.5N/2 GE	24	60	1693800000	ZQV 4N/2 GE	32	60	1758250000
3-极	ZQV 2.5N/3 GE	24	60	1693810000	ZQV 4N/3 GE	32	60	1762630000
4-极	ZQV 2.5N/4 GE	24	60	1693820000	ZQV 4N/4 GE	32	60	1762620000
10-极	ZQV 2.5N/10 GE	24	20	1693880000	ZQV 4N/10 GE	32	20	1758260000
挡板/隔板		厚度[mm]				厚度[mm]		
深灰色Wemid	WAP 2.5-10	1.5	50	1050000000	WAP 2.5-10	1.5	50	1050000000
深灰色Wemid	WAP 16+35 WTW 2.5-10	1.5	20	1050100000	WAP 16+35 WTW 2.5-10	1.5	20	1050100000
螺丝刀								
标准型	SDS 0.6X3.5X100		1	9008330000	SDS 0.6X3.5X100		1	9008330000

标记号	WTR 2.5/SI	WTR 4/SI
空白标记号	DEK 5/5 / WS 12/5 (更多型号请参考D13-D17)	DEK 5/6 / WS 12/6 (更多型号请参考D13-D17)
信息	横联件信息参考W系列附件部分	

使用开关型接线端子快速安全地
切断电流进行基本的检修

在危险区域使用具有ATEX认证的元件时
必须遵守安装指南条例
和技术附件中对附件的要求

WTR 2.5 — 2.5 mm²

带有螺钉压线框

WTR 2.5 STB — 2.5 mm²

带有STB螺钉

		WTR 2.5	WTR 2.5 STB
厚度/宽度/高度 安装导轨TS35x7.5	mm	5.1 x 60 x 49	5.1 x 60 x 49
最大电流/最大压接面积	A/mm²	24 / 4	24 / 4
最大压接范围	mm²	0.05...4	0.05...4

技术参数

		WTR 2.5			WTR 2.5 STB		
额定数据		IEC 60947-7-1			IEC 60947-7-1		
		IEC	UL	CSA	IEC	UL	CSA
和相邻端子间的额定电压	V	500	600 (C)	300 (C)	500	600 (C)	300 (D)
额定电流	A	24	20 (C)	10 (C)	24	20 (C)	10 (D)
额定截面	mm²	2.5	AWG 30...12	AWG 26...12	2.5	AWG 30...12	AWG 26...12
额定冲击电压/污染等级		6 kV / 3			6 kV / 3		
测量根据标准IEC 60947-1/阻燃等级根据标准UL94		A3 / V-0			A3 / V-0		
认证							
压接的导线(H05V/H07V)		额定压接面积			额定压接面积		
单股硬导线/多股硬导线	mm²	0.5...4 / 1.5...4			0.5...4 / 1.5...4		
软导线/带管状端头软导线	mm²	0.5...4 / 0.5...2.5			0.5...4 / 0.5...2.5		
压接时拧紧力矩		0.4...0.8 Nm (M 2.5)			0.5...0.7 Nm (M 3)		
剥线长度/螺丝刀尺寸	mm /-	10 / 0.6 x 3.5 mm			10 / 0.6 x 3.5 mm		
压接2根截面相同的导线(H05V/H07V)							
单股硬导线/多股硬导线	mm²	0.5...1.5			0.5...1.5		
软导线/带管状端头软导线	mm²	0.5...1.5 / 0.5...1.5			0.5...1.5 / 0.5...1.5		
信息							

订货资料

版本	WTR 2.5 型号	数量	订货号	WTR 2.5 STB 型号	数量	订货号
深灰色Wemid	WTR 2.5	100	1855610000	WTR 2.5 STB2.3	100	1855620000
蓝色Wemid	WTR 2.5 BL	100	8731640000	WTR 2.5 STB2.3 BL	100	8731660000
不带活动开关，深灰色Wemid	WTR 2.5/0.TNHE	100	8731700000	WTR 2.5/0.TNHE STB2.3	100	8731670000
信息						

附件

插拔式横联件	WTR 2.5 型号	电流[A]	数量	订货号	WTR 2.5 STB 型号	电流[A]	数量	订货号
2-极	ZQV 2.5N/2 GE	24	60	1693800000	ZQV 2.5N/2 GE	24	60	1693800000
3-极	ZQV 2.5N/3 GE	24	60	1693810000	ZQV 2.5N/3 GE	24	60	1693810000
4-极	ZQV 2.5N/4 GE	24	60	1693820000	ZQV 2.5N/4 GE	24	60	1693820000
10-极	ZQV 2.5N/10 GE	24	20	1693880000	ZQV 2.5N/10 GE	24	20	1693880000
挡板/隔板		厚度[mm]				厚度[mm]		
深灰色Wemid	WAP 2.5-10	1.5	50	1050000000	WAP 2.5-10	1.5	50	1050000000
深灰色Wemid								
固定器								
深灰色/灰色	WEW 35/2	8	100	1061200000	WEW 35/2	8	100	1061200000
用于5 x 20mm熔芯的熔芯架								
400 V AC/DC, 不带LED	SIHA 3/G20	5.95	25	7921560000	SIHA 3/G20	5.95	25	7921560000
10 - 36 V AC/DC, 红色LED	SIHA 3/G20/LD 10-36V	5.95	25	7921570000	SIHA 3/G20/LD 10-36V	5.95	25	7921570000
140 - 250 V AC/DC, 红色LED	SIHA 3/G20/LD 140-250V	5.95	25	7921600000	SIHA 3/G20/LD 140-250V	5.95	25	7921600000
二极管插件(电压最大至250V)								
不含有任何元件	BEST	5.1	50	1833100000	BEST	5.1	50	1833100000
带有桥接件	BEST/DRBR	5.1	50	1878570000	BEST/DRBR	5.1	50	1878570000
带有二极管1N4007	BEST/D	5.1	50	1878560000	BEST/D	5.1	50	1878560000
插件								
	TNST		50	1833090000	TNST		50	1833090000
螺丝刀								
标准	SDS 0.6X3.5X100		1	9008330000	SDS 0.6X3.5X100		1	9008330000
标记号								
空白标记号	DEK 5/5 / WS 12/5 (更多型号请参考D13-D17)				DEK 5/5 / WS 12/5 (更多型号请参考D13-D17)			
信息								

WTR 2.5/ZZ — 2.5 mm²

双压线框

5.1 x 60 x 47
14 / 4
0.13...4

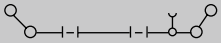

IEC 60947-7-1

IEC	UL	CSA
400	300 (D)	300 (D)
14	10 (D)	10 (D)
2.5	AWG 22...12	AWG 26...12
6 kV / 3		
A3 / V-0		

额定压接面积

0.5...4 / 1.5...4
0.5...4 / 0.5...2.5
0.5...0.6 Nm (M 3)
7 / 0.6 x 3.5 mm
0.5...1.5
0.5...1.5 / 0.5...1.5

型号	数量	订货号
WTR 2.5/ZZ	100	1039900000
WTR 2.5/ZZ BL	100	1039980000

型号	电流[A]	数量	订货号
ZQV 2.5/2	24	60	1608860000
ZQV 2.5/3	24	60	1608870000
ZQV 2.5/4	24	60	1608880000
ZQV 2.5/10	24	20	1608940000
	厚度[mm]		
WAP WTR2.5/ZZ	1.5	20	1074600000
WEW 35/2	8	100	1061200000
SIHA 1/G20	5.95	25	9537550000
SIHA 1/G20 10-36V	5.95	25	9537560000
SDS 0.6X3.5X100		1	9008330000

DEK 5/5 / WS 12/5 (更多型号请参考D13-D17)

WTR 4 — 4 mm²

带螺钉压线框

6.1 x 60 x 49
32 / 6
0.22...6

IEC 60947-7-1

IEC	UL	CSA
400	300 (D)	300 (C)
32	10 (D)	10 (C)
4	AWG 22...10	AWG 22...10
6 kV / 3		
A4 / V-0		

额定压接面积

0.5...6 / 1.5...4
0.5...4 / 0.5...4
0.5...0.6 Nm (M 3)
13 / 0.6 x 3.5 mm
0.5...1.5
0.5...1.5 / 0.5...1.5

型号	数量	订货号
WTR 4	50	7910180000
WTR 4 BL	50	7910190000

型号	电流[A]	数量	订货号
ZQV 4N/2 GE	32	60	1758250000
ZQV 4N/3 GE	32	60	1762630000
ZQV 4N/4 GE	32	60	1762620000
ZQV 4N/10 GE	32	20	1758260000
	厚度[mm]		
WAP 2.5-10	1.5	50	1050000000
WAP 16+35 WTW 2.5-10	1.5	20	1050100000
WEW 35/2	8	100	1061200000
SIHA 3/G20	5.95	25	7921560000
SIHA 3/G20/LD 10-36V	5.95	25	7921570000
SIHA 3/G20/LD 140-250V	5.95	25	7921600000
BEST	5.1	50	1833100000
BEST/DRBR	5.1	50	1878570000
BEST/D	5.1	50	1878560000
TNST		50	1833090000
SDS 0.6X3.5X100		1	9008330000

WS 12/6 (更多型号请参考D13-D17)

WTR 4 STB — 4 mm²

带STB螺钉

6.1 x 60 x 49
32 / 6
0.22...6



IEC 60947-7-1

IEC	UL	CSA
400	300 (C)	300 (D)
32	22 (C)	10 (D)
4	AWG 22...10	AWG 22...10
6 kV / 3		
A4 / V-0		

额定压接面积

0.5...6 / 1.5...6
0.5...4 / 0.5...4
0.5...0.6 Nm (M 3)
13 / 0.6 x 3.5 mm
0.5...1.5
0.5...1.5 / 0.5...1.5

型号	数量	订货号
WTR 4 STB	50	7910210000
WTR 4 STB BL	50	7910220000

型号	电流[A]	数量	订货号
ZQV 4N/2 GE	32	60	1758250000
ZQV 4N/3 GE	32	60	1762630000
ZQV 4N/4 GE	32	60	1762620000
ZQV 4N/10 GE	32	20	1758260000
	厚度[mm]		
WAP 2.5-10	1.5	50	1050000000
WAP 16+35 WTW 2.5-10	1.5	20	1050100000
WEW 35/2	8	100	1061200000
SIHA 3/G20	5.95	25	7921560000
SIHA 3/G20/LD 10-36V	5.95	25	7921570000
SIHA 3/G20/LD 140-250V	5.95	25	7921600000
BEST	5.1	50	1833100000
BEST/DRBR	5.1	50	1878570000
BEST/D	5.1	50	1878560000
TNST		50	1833090000
SDS 0.6X3.5X100		1	9008330000

WS 12/6 (更多型号请参考D13-D17)

使用开关型接线端子快速安全地
切断电流进行基本的检修

在危险区域使用具有ATEX认证的元件时
必须遵守安装指南条例
和技术附件中对附件的要求

WTR 4/ZZ — 4 mm²

双螺钉压线框(两进两出)

WTR 4/ZZ STB — 4 mm²

双压线框带STB螺钉(两进两出)



		WTR 4/ZZ	WTR 4/ZZ STB
厚度/宽度/高度 安装导轨TS35x7.5	mm	6.1 x 70 x 53.5	6.1 x 70 x 53.5
最大电流/最大压接面积	A/mm²	27 / 6	27 / 6
最大压接范围	mm²	0.05...6	0.05...6

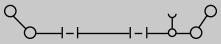



技术参数

IEC 60947-7-1

额定数据		IEC	UL	CSA	IEC	UL	CSA
额定电压	V	500	600 (C)	600 (C)	500	600 (C)	600 (C)
额定电流	A	27	25 (C)	25 (C)	27	25 (C)	25 (C)
额定截面	mm²	4	AWG 30...10	AWG 30...10	4	AWG 30...10	AWG 30...10
额定冲击电压/污染等级		6 kV / 3			6 kV / 3		
测量根据标准IEC 60947-1/阻燃等级根据标准UL94		A4 / V-0			A4 / V-0		
认证							
压接的导线(H05V/H07V)		**额定压接面积**			**额定压接面积**		
单股硬导线/多股硬导线	mm²	0.5...6 / 0.5...6			0.5...6 / 0.5...6		
软导线/带管状端头软导线	mm²	0.5...4 / 0.5...4			0.5...4 / 0.5...4		
压接时拧紧力矩		0.5...1 Nm (M 3)			0.5...1 Nm (M 3)		
剥线长度/螺丝刀尺寸	mm /-	10 / 0.6 x 3.5 mm			10 / 0.6 x 3.5 mm		
压接2根截面相同的导线(H05V/H07V)							
单股硬导线/多股硬导线	mm²	0.5...1.5			0.5...1.5		
软导线/带管状端头软导线	mm²	0.5...1.5 / 0.5...1.5			0.5...1.5 / 0.5...1.5		
信息							

订货资料

版本		型号	数量	订货号	型号	数量	订货号
	深灰色Wemid	WTR 4/ZZ	50	1905090000	WTR 4/ZZ STB	50	1905100000
信息							

附件

插拔式横联件	型号	电流[A]	数量	订货号	型号	电流[A]	数量	订货号
2-极	ZQV 4N/2 GE	32	60	1758250000	ZQV 4N/2 GE	32	60	1758250000
3-极	ZQV 4N/3 GE	32	60	1762630000	ZQV 4N/3 GE	32	60	1762630000
4-极	ZQV 4N/4 GE	32	60	1762620000	ZQV 4N/4 GE	32	60	1762620000
10-极	ZQV 4N/10 GE	32	20	1758260000	ZQV 4N/10 GE	32	20	1758260000
挡板/隔板		**厚度[mm]**				**厚度[mm]**		
深灰色Wemid	WAP WDU/WTR4/ZZ	1.5	50	1905150000	WAP WDU/WTR4/ZZ	1.5	50	1905150000
深灰色Wemid								
固定器								
深灰色Wemid	WEW 35/2	8	100	1061200000	WEW 35/2	8	100	1061200000
用于5 x 20mm熔芯的熔芯架								
400 V AC/DC, 不带LED	SIHA 3/G20	5.95	25	7921560000	SIHA 3/G20	5.95	25	7921560000
10 - 36 V AC/DC, 红色LED	SIHA 3/G20/LD 10-36V	5.95	25	7921570000	SIHA 3/G20/LD 10-36V	5.95	25	7921570000
140 - 250 V AC/DC, 红色LED	SIHA 3/G20/LD 140-250V	5.95	25	7921600000	SIHA 3/G20/LD 140-250V	5.95	25	7921600000
二极管插件(电压最大至250V)								
不含有任何元件	BEST	5.1	50	1833100000	BEST	5.1	50	1833100000
带有桥接件	BEST/DRBR	5.1	50	1878570000	BEST/DRBR	5.1	50	1878570000
带有二极管1N4007	BEST/D	5.1	50	1878560000	BEST/D	5.1	50	1878560000
插拔式开关								
	TNST		50	1833090000	TNST		50	1833090000
螺丝刀								
标准	SDS 0.6X3.5X100		1	9008330000	SDS 0.6X3.5X100		1	9008330000

标记号		
空白标记号	WS 12/6 (更多型号请参考D13-D17)	WS 12/6 (更多型号请参考D13-D17)
信息		

WTR 4/ZR

4 mm²

右侧附加联接，带螺钉压线框(一进两出)

6.1 x 63.5 x 53.5

27 / 6

0.05...6

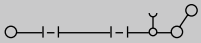

IEC 60947-7-1

IEC	UL	CSA
500	600 (C)	600 (C)
27	25 (C)	25 (C)
4	AWG 30...10	AWG 30...10
	6 kV / 3	
	A4 / V-0	

额定压接面积

0.5...6 / 0.5...6

0.5...4

0.5...1 Nm (M 3)

10 / 0.6 x 3.5 mm

0.5...1.5 / 0.5...1.5

0.5...1.5 / 0.5...1.5

型号	数量	订货号
WTR 4/ZR	50	**1905080000**

型号	电流[A]	数量	订货号
ZQV 4N/2 GE	32	60	**1758250000**
ZQV 4N/3 GE	32	60	**1762630000**
ZQV 4N/4 GE	32	60	**1762620000**
ZQV 4N/10 GE	32	20	**1758260000**
	厚度[mm]		
WAP WDU/WTR4/ZR	1.5	50	**1905070000**
WEW 35/2	8	100	**1061200000**
SIHA 3/G20	5.95	25	**7921560000**
SIHA 3/G20/LD 10-36V	5.95	25	**7921570000**
SIHA 3/G20/LD 140-250V	5.95	25	**7921600000**
BEST	5.1	50	**1833100000**
BEST/DRBR	5.1	50	**1878570000**
BEST/D	5.1	50	**1878560000**
TNST		50	**1833090000**
SDS 0.6X3.5X100		1	**9008330000**

DEK 5/6 / WS 12/6 (更多型号请参考D13-D17)

WTR 4/ZR STB

4 mm²

右侧附加联接，带STB螺钉(一进两出)

6.1 x 63.5 x 53.5

27 / 6

0.05...6



IEC 60947-7-1

IEC	UL	CSA
500	600 (C)	600 (C)
27	25 (C)	25 (C)
4	AWG 30...10	AWG 30...10
	6 kV / 3	
	A4 / V-0	

额定压接面积

0.5...6 / 0.5...6

0.5...4 / 0.5...4

0.5...1 Nm (M 3)

10 / 0.6 x 3.5 mm

0.5...1.5

0.5...1.5 / 0.5...1.5

型号	数量	订货号
WTR 4/ZR STB	50	**1905110000**

型号	电流[A]	数量	订货号
ZQV 4N/2 GE	32	60	**1758250000**
ZQV 4N/3 GE	32	60	**1762630000**
ZQV 4N/4 GE	32	60	**1762620000**
ZQV 4N/10 GE	32	20	**1758260000**
	厚度[mm]		
WAP WDU/WTR4/ZR	1.5	50	**1905070000**
WEW 35/2	8	100	**1061200000**
SIHA 3/G20	5.95	25	**7921560000**
SIHA 3/G20/LD 10-36V	5.95	25	**7921570000**
SIHA 3/G20/LD 140-250V	5.95	25	**7921600000**
BEST	5.1	50	**1833100000**
BEST/DRBR	5.1	50	**1878570000**
BEST/D	5.1	50	**1878560000**
TNST		50	**1833090000**
SDS 0.6X3.5X100		1	**9008330000**

DEK 5/6 / WS 12/6 (更多型号请参考D13-D17)

使用开关型接线端子快速安全地
切断电流进行基本的检修

在危险区域使用具有ATEX认证的元件时
必须遵守安装指南条例
和技术附件中对附件的要求

WDT 1.5/1 — 1.5 mm²

下层带开关

WDT 1.5/2 — 1.5 mm²

上下两层带开关

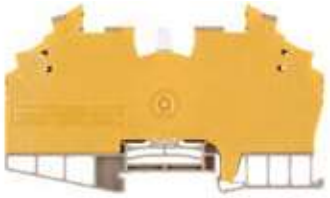

		WDT 1.5/1	WDT 1.5/2
厚度/宽度/高度 安装导轨TS35x7.5	mm	6.4 x 112 x 66.75	6.4 x 112 x 66.75
最大电流/最大压接面积	A/mm²	10 / 2.5	10 / 2.5
最大压接范围	mm²	0.13...2.5	0.13...2.5

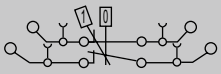

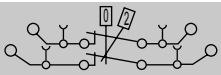

技术参数

		WDT 1.5/1	WDT 1.5/2
额定数据		IEC 60947-7-1	IEC 60947-7-1
额定电压	V	250 / 300 (C) / 300 (D)	250 / 300 (C) / 300 (D)
额定电流	A	10 / 10 (C) / 10 (D)	10 / 10 (C) / 10 (D)
额定截面	mm²	1.5 / AWG 22...14 / AWG 26...14	1.5 / AWG 22...14 / AWG 26...14
额定冲击电压/污染等级		4 kV / 3	4 kV / 3
测量根据标准IEC 60947-1/阻燃等级根据标准UL94		A2 / V-0	A2 / V-0
认证			
压接的导线(H05V/H07V)		额定压接面积	额定压接面积
单股硬导线/多股硬导线	mm²	0.5...2.5 / 1.5...2.5	0.5...2.5 / 1.5...2.5
软导线/带管状端头软导线	mm²	0.5...1.5 / 0.5...1.5	0.5...1.5 / 0.5...1.5
压接时拧紧力矩		0.4...0.6 Nm (M 2.5)	0.4...0.6 Nm (M 2.5)
剥线长度/螺丝刀尺寸	mm /-	10 / 0.6 x 3.5 mm	10 / 0.6 x 3.5 mm
压接2根截面相同的导线(H05V/H07V)			
单股硬导线/多股硬导线	mm²	...2.5	...2.5
软导线/带管状端头软导线	mm²		
信息			

订货资料

版本	型号	数量	订货号	型号	数量	订货号
深灰色Wemid	WDT 1.5/1 DB/GE	25	1015800000	WDT 1.5/2 DB/GE	25	1015900000
信息						

附件

插拔式横联件	型号	电流[A]	数量	订货号	型号	电流[A]	数量	订货号
2-极								
3-极								
4-极								
10-极								
挡板/隔板								
深灰色Wemid								
深灰色Wemid								
固定器		厚度[mm]				厚度[mm]		
深灰色Wemid	WEW 35/2	8	100	1061200000	WEW 35/2	8	100	1061200000
用于5 x 20mm熔芯的熔芯架								
400 V AC/DC, 不带LED								
10 - 36 V AC/DC, 红色LED								
140 - 250 V AC/DC, 红色LED								
二极管插件(电压最大至250V)								
不含有任何元件								
带有桥接件								
带有二极管1N4007								
插拔式开关								
螺丝刀								
标准	SDS 0.6X3.5X100		1	9008330000	SDS 0.6X3.5X100		1	9008330000
标记号								
空白标记号	DEK 5/6.5 / WS 8/5 (更多型号请参考D13-D17)				DEK 5/6.5 / WS 8/5 (更多型号请参考D13-D17)			
信息								

WDT 1.5/3 — 1.5 mm²

下层或上下两层带开关

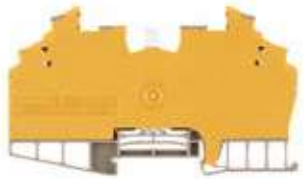

6.4 x 112 x 66.75
10 / 2.5
0.13...2.5

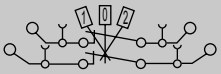

IEC 60947-7-1

IEC	UL	CSA
250	300 (C)	300 (D)
10	10 (C)	10 (D)
1.5	AWG 22...14	AWG 26...14
	4 kV / 3	
	A2 / V-2	

额定压接面积
0.5...2.5 / 1.5...2.5
0.5...1.5 / 0.5...1.5
0.4...0.6 Nm (M 2.5)
10 / 0.6 x 3.5 mm
...2.5
WDT 1.5/3 BL/HB订货号1016160000绝缘等级V2.

型号	数量	订货号
WDT 1.5/3 DB/GE	25	1016000000
WDT 1.5/3 BL/HB	25	1016160000

型号	电流[A]	数量	订货号
	厚度[mm]		
WEW 35/2	8	100	1061200000
SDS 0.6X3.5X100		1	9008330000

DEK 5/6.5 / WS 8/5 (更多型号请参考D13-D17)

WDTR 2.5 — 2.5 mm²

双层开关端子

6.2 x 94 x 69.5
14 / 4
0.05...4

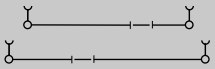

IEC 60947-7-1

IEC	UL	CSA
400	300 (C)	300 (D)
10	10 (C)	10 (D)
2.5	AWG 26...12	AWG 30...12
	4 kV / 3	
	A3 / V-0	

额定压接面积
0.5...4 / 1.5...4
0.5...2.5 / 0.5...2.5
0.5...0.6 Nm (M 3)
8 / 0.6 x 3.5 mm
0.5...1.5
0.5...1.5 / 0.5...1.5

型号	数量	订货号
WDTR 2.5	25	9528070000
WDTR 2.5 BL	25	9528080000
WDTR 2.5 0.STB	25	1298020000

型号	电流[A]	数量	订货号
	厚度[mm]		
WEW 35/1	12	50	1059000000
SIHA 1/G20	5.95	25	9537550000
SIHA 1/G20 10-36V	5.95	25	9537560000
SDS 0.6X3.5X100		1	9008330000

DEK 5/6 / WS 8/5 (更多型号请参考D13-D17)

WDTR 2.5/WE — 2.5 mm²

6.2 x 81 x 69.5
23 / 4
0.05...4

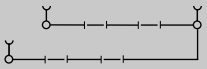

IEC 60947-7-1

IEC	UL	CSA
400		
10		
2.5		
	4 kV / 3	
	A3 / V-0	

额定压接面积
0.5...4 / 1.5...4
0.5...2.5 / 0.5...2.5
0.5...0.6 Nm (M 3)
8 / 0.6 x 3.5 mm
0.5...1.5
0.5...1.5 / 0.5...1.5

型号	数量	订货号
WDTR 2.5/WE	25	9528090000
WDTR 2.5/WE 0.STB	25	1297850000

型号	电流[A]	数量	订货号
	厚度[mm]		
WEW 35/1	12	50	1059000000
SIHA 1/G20	5.95	25	9537550000
SIHA 1/G20 10-36V	5.95	25	9537560000
SDS 0.6X3.5X100		1	9008330000

DEK 5/6 / WS 8/5 (更多型号请参考D13-D17)

在危险区域使用具有ATEX认证的元件时
必须遵守安装指南条例
和技术附件中对附件的要求

		WDK 2.5/TR-DU 2.5 mm²	WDK 2.5/TR-DU/STB 2.5 mm²
厚度/宽度/高度 安装导轨TS35x7.5	mm	5.1 x 72.5 x 67	5.1 x 72.5 x 67
最大电流/最大压接面积	A/mm²	/ 4	/ 4
最大压接范围	mm²	0.5...4	0.5...4

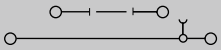

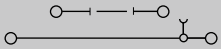

技术参数

额定数据		IEC	UL	CSA	IEC	UL	CSA
额定电压	V	690	300 (C)	300 (C)	690	300 (C)	300 (C)
额定电流	A	24	20 (C)	20 (C)	24	20 (C)	20 (C)
额定截面	mm²	2.5	AWG 30...12	AWG 30...12	2.5	AWG 30...12	AWG 30...12
额定冲击电压/污染等级		8 kV / 3			8 kV / 3		
测量根据标准IEC 60947-1/阻燃等级根据标准UL94		A2 / V-0			A2 / V-0		
认证							
压接的导线(H05V/H07V)		**额定压接面积**			**额定压接面积**		
单股硬导线/多股硬导线	mm²	0.5...4 / 1.5...4			0.5...4 / 1.5...4		
软导线/带管状端头软导线	mm²	0.5...4 / 0.5...2.5			0.5...4 / 0.5...2.5		
压接时拧紧力矩		0.5...1 Nm (M 3)			0.5...1 Nm (M 3)		
剥线长度/螺丝刀尺寸	mm/-	/ 0.6 x 3.5 mm			/ 0.6 x 3.5 mm		
压接2根截面相同的导线(H05V/H07V)							
单股硬导线/多股硬导线	mm²						
软导线/带管状端头软导线	mm²						
信息							

订货资料

版本	型号	数量	订货号	型号	数量	订货号
深灰色Wemid	WDK 2.5/TR-DU	50	1247290000	WDK 2.5/TR-DU STB	50	1247310000
不带活动开关，深灰色Wemid	WDK 2.5/TR-DU/o TNHE	50	1833600000	WDK 2.5/TR-DU/o TNHE StB	50	1833610000
信息						

附件

插拔式横联件	型号	电流[A]	数量	订货号	型号	电流[A]	数量	订货号
2-极	WQV 2.5/2	32	50	1053660000	WQV 2.5/2	32	50	1053660000
3-极	WQV 2.5/3	32	50	1053760000	WQV 2.5/3	32	50	1053760000
4-极	WQV 2.5/4	32	50	1053860000	WQV 2.5/4	32	50	1053860000
10-极	WQV 2.5/10	32	20	1054460000	WQV 2.5/10	32	20	1054460000
挡板/隔板		**厚度[mm]**				**厚度[mm]**		
深灰色Wemid	WAP WDK 2.5N/TR-DU	1.5	50	1839850000	WAP WDK 2.5N/TR-DU	1.5	50	1839850000
固定器								
深灰色Wemid	WEW 35/1	12	50	1059000000	WEW 35/1	12	50	1059000000
用于5 x 20mm熔芯的熔芯架								
400 V AC/DC, 不带LED	SIHA 3/G20	5.95	25	7921560000	SIHA 3/G20	5.95	25	7921560000
10 - 36 V AC/DC, 红色LED	SIHA 3/G20/LD 10-36V	5.95	25	7921570000	SIHA 3/G20/LD 10-36V	5.95	25	7921570000
140 - 250 V AC/DC, 红色LED	SIHA 3/G20/LD 140-250V	5.95	25	7921600000	SIHA 3/G20/LD 140-250V	5.95	25	7921600000
二极管插件(电压最大至250V)								
不含有任何元件	BEST	5.1	50	1833100000	BEST	5.1	50	1833100000
带有桥接件	BEST/DRBR	5.1	50	1878570000	BEST/DRBR	5.1	50	1878570000
带有二极管1N4007	BEST/D	5.1	50	1878560000	BEST/D	5.1	50	1878560000
插拔式开关								
	TNST		50	1833090000	TNST		50	1833090000
螺丝刀								
标准	SDS 0.6X3.5X100		1	9008330000	SDS 0.6X3.5X100		1	9008330000

标记号		
空白标记号	DEK 5/5 / WS 8/5 (更多型号请参考D13-D17)	DEK 5/5 / WS 8/5 (更多型号请参考D13-D17)
信息		

在危险区域使用具有ATEX认证的元件时
必须遵守安装指南条例
和技术附件中对附件的要求

		WDK 2.5/TR-DU-PE 2.5 mm²	WDK 2.5/TR-DU-PE/STB 2.5 mm²
厚度/宽度/高度 安装导轨TS35x7.5	mm	5.1 x 80.5 x 67	5.1 x 80.5 x 67
最大电流/最大压接面积	A/mm²	/ 4	/ 4
最大压接范围	mm²	0.5...4	0.5...4

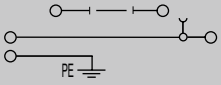

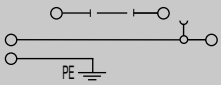

技术参数

额定数据		IEC	UL	CSA	IEC	UL	CSA
额定电压	V	690	300 (C)	300 (C)	690	300 (C)	300 (C)
额定电流	A	24	20 (C)	20 (C)	24	20 (C)	20 (C)
额定截面	mm²	2.5	AWG 30...12	AWG 30...12	2.5	AWG 30...12	AWG 30...12
额定冲击电压/污染等级		8 kV / 3			8 kV / 3		
测量根据标准IEC 60947-1/阻燃等级根据标准UL94		A2 / V-0			A2 / V-0		
认证							
压接的导线(H05V/H07V)		**额定压接面积**			**额定压接面积**		
单股硬导线/多股硬导线	mm²	0.5...4 / 1.5...4			0.5...4 / 1.5...4		
软导线/带管状端头软导线	mm²	0.5...4 / 0.5...2.5			0.5...4 / 0.5...2.5		
压接时拧紧力矩		0.5...1 Nm (M 3)			0.5...1 Nm (M 3)		
剥线长度/螺丝刀尺寸	mm/-	/ 0.6 x 3.5 mm			/ 0.6 x 3.5 mm		
压接2根截面相同的导线(H05V/H07V)							
单股硬导线/多股硬导线	mm²						
软导线/带管状端头软导线	mm²						
信息							

订货资料

版本	型号	数量	订货号	型号	数量	订货号
深灰色Wemid	WDK 2.5/TR-DU-PE	50	1247420000	WDK 2.5/TR-DU-PE STB	50	1247430000
不带活动开关，深灰色Wemid	WDK 2.5/TR-DU-PE/o TNHE	50	1833640000	WDK 2.5/TR-DU-PE/o TNHE StB	50	1833670000
信息						

附件

插拔式横联件	型号	电流[A]	数量	订货号	型号	电流[A]	数量	订货号
2-极	WQV 2.5/2	32	50	1053660000	WQV 2.5/2	32	50	1053660000
3-极	WQV 2.5/3	32	50	1053760000	WQV 2.5/3	32	50	1053760000
4-极	WQV 2.5/4	32	50	1053860000	WQV 2.5/4	32	50	1053860000
10-极	WQV 2.5/10	32	20	1054460000	WQV 2.5/10	32	20	1054460000
挡板/隔板		**厚度[mm]**				**厚度[mm]**		
深灰色Wemid	WAP WDK 2.5N/TR-DU	1.5	50	1839850000	WAP WDK 2.5N/TR-DU	1.5	50	1839850000
固定器								
深灰色Wemid	WEW 35/1	12	50	1059000000	WEW 35/1	12	50	1059000000
用于5 x 20mm熔芯的熔芯架								
400 V AC/DC, 不带LED	SIHA 3/G20	5.95	25	7921560000	SIHA 3/G20	5.95	25	7921560000
10 - 36 V AC/DC, 红色LED	SIHA 3/G20/LD 10-36V	5.95	25	7921570000	SIHA 3/G20/LD 10-36V	5.95	25	7921570000
140 - 250 V AC/DC, 红色LED	SIHA 3/G20/LD 140-250V	5.95	25	7921600000	SIHA 3/G20/LD 140-250V	5.95	25	7921600000
二极管插件(电压最大至250V)								
不含有任何元件	BEST	5.1	50	1833100000	BEST	5.1	50	1833100000
带有桥接件	BEST/DRBR	5.1	50	1878570000	BEST/DRBR	5.1	50	1878570000
带有二极管1N4007	BEST/D	5.1	50	1878560000	BEST/D	5.1	50	1878560000
插拔式开关								
	TNST		50	1833090000	TNST		50	1833090000
螺丝刀								
标准	SDS 0.6X3.5X100		1	9008330000	SDS 0.6X3.5X100		1	9008330000

标记号		
空白标记号	DEK 5/5 / WS 8/5 (更多型号请参考D13-D17)	DEK 5/5 / WS 8/5 (更多型号请参考D13-D17)
信息		

应用于不同的互感器回路，比如更换检测仪器或电表，都可以被实现。

WTL 6/5 EN STB — 6 mm²

WTL 6/5 EN — 6 mm²

		WTL 6/5 EN STB	WTL 6/5 EN
宽度/长度/高度(mm)TS35x7.5/TS32x7.5		7.9 x 68.5 x 48.5 / 53	7.9 x 68.5 x 48.5 / 53
最大电流/最大导线截面积	A/mm²	**57 / 10**	**57 / 10**
最大压接范围	mm²	**0.5 - 10**	**0.5 - 10**

技术参数

参考标准		IEC	UL	CSA	IEC	UL	CSA
额定电压	V	600	300	300	600	300	300
额定电流	A	41	45	45	41	45	45
额定压接面积	mm²	6	AWG20...8	AWG20...8	6	AWG20...8	AWG20...8
额定脉冲电压/污染等级	kV/-	6 / 3			6 / 3		
测量规(IEC60947-1)/阻燃等级(UL94)		A5 / V0			A5 / V0		

可压接的导线截面积范围(H05V/H07V)		额定压接面积	额定压接面积
单股硬导线/多股硬导线	mm²	0.5 ... 10 / 0.5 ... 10	0.5 ... 10 / 0.5 ... 10
软导线/带管装端头的软导线	mm²	0.5 ... 10 / 0.5 ... 6	0.5 ... 10 / 0.5 ... 6
拧紧扭距范围(压线螺钉)	Nm	0.8 ... 1.6 (M3.5)	0.8 ... 1.6 (M3.5)
拧紧扭距范围(滑块螺钉)	Nm	0.5 ... 0.7 (M3)	0.5 ... 0.7 (M3)
拧紧扭距范围(测试插筒)	Nm	0.5 ... 0.7	0.5 ... 0.7
剥线长度/刀头尺寸(针对压线螺钉)	mm/-	12 / 4 x 0.8	12 / 4 x 0.8

订货信息

	型号	数量	订货号	型号	数量	订货号
深米色Wemid	WTL 6/5 EN STB	50	**1062810000**	WTL 6/5 EN	50	**1106630000**

附件

固定横联件WQV 6/...CT		型号		数量	订货号	型号		数量	订货号
	2路	WQV 6/2/CT		50	**1062820000**	WQV 6/2/CT		50	**1062820000**
	3路	WQV 6/3/CT		50	**1062830000**	WQV 6/3/CT		50	**1062830000**
	4路	WQV 6/4/CT		50	**1062840000**	WQV 6/4/CT		50	**1062840000**
	10路	WQV 6/10/CT		50	**1062850000**	WQV 6/10/CT		50	**1062850000**
挡板/隔板		**型号**	**厚度[mm]**	**数量**	**订货号**	**型号**	**厚度[mm]**	**数量**	**订货号**
深米色Wemid	挡板	WAP WTL 6/1L	1.5	20	**1957710000**	WAP WTL 6/1L	1.5	20	**1957710000**
	隔板	WTW WTL 6/1 DB	1.5	20	**1068400000**	WTW WTL 6/1 DB	1.5	20	**1068400000**
	隔板	WTW WTL 6/1	4	20	**1766900000**	WTW WTL 6/1	4	20	**1766900000**
侧联梳		**型号**		**数量**	**订货号**	**型号**		**数量**	**订货号**
	侧联梳，垂直	QB 58/8/15		10	**0545400000**	QB 58/8/15		10	**0545400000**
	侧联梳，弯角	QB 58/8/9/WI		10	**0545300000**	QB 58/8/9/WI		10	**0545300000**
	塑料套，黑色	ISPF QB 58 SW		10	**0546000000**	ISPF QB 58 SW		10	**0546000000**
	塑料套，蓝色	ISPF QB 58 BL		10	**0546080000**	ISPF QB 58 BL		10	**0546080000**
	塑料套，红色	ISPF QB 58 RT		10	**0546040000**	ISPF QB 58 RT		10	**0546040000**
滑动联络组件		**请参考C49页**				**请参考C49页**			
插拔式联络组件		**型号**		**数量**	**订货号**	**型号**		**数量**	**订货号**
	适合4mm直径的测试插筒	QS2/8/4		20	**0270960000**	QS2/8/4		20	**0270960000**
	测试插筒					STB 14		50	**0169900000**
标记号		**型号**		**数量**	**订货号**	**型号**		**数量**	**订货号**
	空白标记号	DEK 5/8 PLUS MC NE WS		900	**1046350000**	DEK 5/8 PLUS MC NE WS		900	**1046350000**
信息		(更多型号请参考D13-D17)				(更多型号请参考D13-D17)			

WTL 6/5的附件选型指导
挡板和隔板的选型如下：

- 通常情况下，在端子条最后一个电流端子需要用挡板WAP WTL 6/1L来进行触电保护。
- 隔板应用在当电流端子排需要进行成组分隔的时候，这样可以使端子的布局更加清晰。
- WQV横联件被剪开后并排使用(金属件相邻)的情况下，由于金属件露在外，为了保证爬电距离，必须使用隔板WTW WTL 6/1 4mm或WTW WTL 6/1 DB。
- 隔板WTW WTL 6/1 4mm为了增加了爬电距离满足更大电压需求。

WAP WTL 6/1L
订货号: 1957710000

WTW WTL6/1 DB
订货号: 1068400000

WTW WTL6/1 4mm
订货号: 1766900000

当需要对互感器回路进行短接时，选型相对比较复杂。滑动联络组件的选型如下：

- 在安装滑动联络组件之前，需要取掉WTL 6/5 EN STB端子上的STB 14。
- 根据应用需要选择相应路数的WKS 2/...，魏德米勒可以提供2路，3路，4路，5路和10路。这里我们以n路来举例说明。
- 我们选择WKS 2/n后，需要选择对应数量的支撑套筒n个VH 16来保证WKS 2/n和端子的导电片能够导通。
- 另外，我们需要选择x个BS 25来作为无需测试的固定螺钉，以及n-x个需要测试插孔的固定螺钉STB 21.6/45或者STB 35 IH/GE。

WKS 2/...

VH 16/5/3.5
SAK10-35

BS 25 IH/GE
SAKT1

STB 21.6/45 GE
STB 35 IH/GE

无需开断的横联件的选型如下：

- 在电流互感器的回路中，客户通常需要对零线端进行横联以减少接线。魏德米勒可以提供两种横联方式，即WQV 6/...CT中央顶部横联和QB58侧联梳的方式。
- 当对WTL 6/5 EN STB用WQV 6/...CT进行横联时，测试插筒STB14首先需要被取下，然后直接安装WQV 6/...CT。
- 当对WTL 6/5 EN用WQV 6/...CT进行横联时，可直接进行安装。
- 测联梳QB 58加ISPF QB58 SW也可以应用于零线端的横联，所使用的导线需要下降一个等级。

WQV 6/...CT

QB 58+ISPF QB58 SW

滑动联络组件的选型参数如下：

短接滑块	型号	路数	数量	订货号
	WKS 2/2	2	50	**1936140000**
	WKS 2/3	3	50	**1936150000**
	WKS 2/4	4	50	**1936160000**
	WKS 2/5	5	50	**1936170000**
	WKS 2/10	10	20	**1936180000**

支撑套筒	型号	数量	订货号
	VH 16/5/3.5 SAK 10-35	50	**0309700000**

短接滑块的固定螺钉	型号	数量	订货号
	BS 25 IH/GE SAKT1	50	**0335700000**

带测试插孔的固定螺钉	型号	数量	订货号
	STB 35 IH/GE	50	**0389000000**
	STB 21.6/45 GE	50	**1936240000**

短接滑块的固定螺钉和带测试插孔的固定螺钉的绝缘套同时可以提供其他颜色，
具体信息请咨询魏德米勒各地销售人员。

变压器的不同电流回路 - 例如要更换测量的电表或仪表需要使用测量型开关端子

在危险区域使用具有ATEX认证的元件时
必须遵守安装指南条例
和技术附件中对附件的要求

		WTL 4 4 mm²	WTL 4/2 4 mm² 增强短路功能
厚/宽/高 TS35x7.5	mm	6.1 x 61.3 x 40.7	6 x 56.5 x 50
最大电流/最大压接面积	A/mm²	41 / 6	11 / 6
最大压接范围	mm²	0.13...6	0.13...6

技术参数

额定数据		WTL 4	WTL 4/2
额定电压	V	IEC 60947-7-1	IEC 60947-7-1
额定电流	A	IEC / UL / CSA	IEC / UL / CSA
额定截面	mm²	500 / 300 (C) / 300 (D)	500 / 300 (D) / 150 (C)
额定冲击电压/污染等级		32 / 28 (C) / 10 (D)	10 / 8 (D) / 8 (C)
测量根据标准IEC 60947-1/阻燃等级根据标准UL94		4 / AWG 26...10 / 4	4 / AWG 26...10 / 4
认证		6 kV / 3	6 kV / 3
		A3 / V-0	A4 / V-0
		CSA UL	CSA UL us
压接的导线(H05V/H07V)		**额定压接面积**	**额定压接面积**
单股硬导线/多股硬导线	mm²	0.5...6 / 1.5...4	0.5...6 / 1.5...6
软导线/带管状端头软导线	mm²	0.5...4 / 0.5...4	0.5...6 / 0.5...4
压接时拧紧力矩		0.4...0.7 Nm (M 2.5)	0.5...0.8 Nm (M 3)
剥线长度/螺丝刀尺寸	mm /-	10 / 0.6 x 3.5 mm	10 / 0.6 x 3.5 mm
信息		作为一个开关端子使用电压同样500 V.	可以接2根线：和WDU 4N相似.

订货资料

版本	WTL 4 型号	数量	订货号	WTL 4/2 型号	数量	订货号
不带测试插筒STB	WTL 4	50	1754960000			
带测试插筒STB	WTL 4/STB	50	1754970000	WTL 4/2 STB	50	1881650000
信息						

附件

横联件	型号	电流[A]	数量	订货号	型号	电流[A]	数量	订货号
2-极	WQV 4/2	32	50	1051960000				
3-极	WQV 4/3	32	50	1054560000				
4-极	WQV 4/4	32	50	1054660000				
10-极	WQV 4/10	41	20	1052060000				
挡板/隔板		**厚度[mm]**				**厚度[mm]**		
深灰色Wemid	ZAP/TW 1	2	50	1608740000	WAP WTL4/2	2	50	1881640000
深灰色Wemid								
固定器								
深灰色Wemid	WEW 35/2	8	100	1061200000	WEW 35/2	8	100	1061200000
滑动联络片		**电流[A]**						
2- 极	QVS 2/4 SAKT4	32	20	1319260000				
3- 极								
4- 极								
支撑套筒用于QVS								
固定螺钉用于QVS	BFSC M3X22 SAKT4		50	1319900000				
测试元件		**厚度[mm]**						
测试插头	PS 2.3 RT	5.4	20	0180400000				
带蓝色绝缘								
带黄色绝缘								
带绿色绝缘								
测试插筒	STB 8.5/5/2.3/M3 SAK2.5		50	0280600000				
带蓝色绝缘								
带黄色绝缘								
带绿色绝缘								
其他附件								
护块								

标记号		
空白标记号	DEK 5/6 (更多型号请参考D13-D17)	WS 12/6 (更多型号请参考D13-D17)
信息		

WTL 6/1 EN — 6 mm²

7.9 x 65 x 48.5
57 / 10
0.5...10

IEC 60947-7-1

IEC	UL	CSA
630	300 (C)	300 (C)
41	45 (C)	45 (C)
6	AWG 20...8	6
6 kV / 3		
A5 / V-0		

额定压接面积

0.5...10 / 1.5...10
0.5...10 / 0.5...6
1...1.6 Nm (M 3.5)
12 / 4.0 x 0.8 mm
接线H07V-K10, H07V-R10和AWG 8/7的扭矩为1.4 Nm.作为500V开关端子使用

型号	数量	订货号
WTL 6/1 EN	50	1934810000
WTL 6/1 EN STB	50	1934820000
TS32版根据需要订货		

型号	电流[A]	数量	订货号
WQV 6/2	57	50	1052360000
WQV 6/3	57	50	1054760000
WQV 6/4	57	50	1054860000
WQV 6/10	57	20	1052260000
	厚度[mm]		
WAP WTL6/1 EN	1.5	20	1957710000
WTW WTL6/1 DB	1.5	20	1068400000
WEW 35/2	8	100	1061200000
	电流[A]		
WKS 2/2		50	1936140000
WKS 2/3		50	1936150000
WKS 2/4		50	1936160000
VH 16/5/3.5 SAK10-35		50	0309700000
	厚度[mm]		
STB 21.6/45 BL	6.1	50	1936290000
STB 21.6/45 GE	6.1	50	1936240000
STB 21.6/45 GN	6.1	50	1936250000
STB 14/D6/4/M3 SAK10		500	2012420000
STB 36.8/IH/BL WTL6/1	6	50	1847790000
STB 36.8/IH/GE WTL6/1	6	50	1847760000
STB 36.8/IH/GN WTL6/1	6	50	1847770000
DEK 5/8 /WS 12/8 (更多型号请参考D13-D17)			

WTD 6/1 EN — 6 mm²

直通型

7.9 x 65 x 48.5
57 / 10
0.5...10

IEC 60947-7-1

IEC	UL	CSA
630	300 (C)	300 (C)
41	45 (C)	45 (C)
6	AWG 20...8	6
6 kV / 3		
A5 / V-0		

额定压接面积

0.5...10 / 1.5...10
0.5...10 / 0.5...6
0.8...1.6 Nm (M 3.5)
12 / 4.0 x 0.8 mm
接线H07V-K10, H07V-R10和AWG 8/7的扭矩为1.4 Nm.

型号	数量	订货号
WTD 6/1 EN	50	1934830000
TS32版根据需要订货		

型号	电流[A]	数量	订货号
WQV 6/2	57	50	1052360000
WQV 6/3	57	50	1054760000
WQV 6/4	57	50	1054860000
WQV 6/10	57	20	1052260000
	厚度[mm]		
WAP WTL6/1 EN	1.5	20	1957710000
WTW WTL6/1 DB	1.5	20	1068400000
WEW 35/2	8	100	1061200000
	电流[A]		
WKS 2/2		50	1936140000
WKS 2/3		50	1936150000
WKS 2/4		50	1936160000
VH 16/5/3.5 SAK10-35		50	0309700000
	厚度[mm]		
STB 21.6/45 BL	6.1	50	1936290000
STB 21.6/45 GE	6.1	50	1936240000
STB 21.6/45 GN	6.1	50	1936250000
STB 14/D6/4/M3 SAK10		500	2012420000
STB 36.8/IH/BL WTL6/1	6	50	1847790000
STB 36.8/IH/GE WTL6/1	6	50	1847760000
STB 36.8/IH/GN WTL6/1	6	50	1847770000
DEK 5/8 / WS 12/8 (更多型号请参考D13-D17)			

WTQ 6/1 EN — 6 mm²

带横联/开关(绝缘)

7.9 x 65 x 48.5
57 / 10
0.5...10

IEC 60947-7-1

IEC	UL	CSA
500	300 (C)	300 (C)
41	45 (C)	45 (C)
6	AWG 20...8	6
6 kV / 3		
A5 / V-0		

额定压接面积

0.5...10 / 1.5...
0.5...10 / 0.5...6
(M 3.5)
12 / 4.0 x 0.8 mm
接线H07V-K10, H07V-R10和AWG 8/7的扭矩为1.4 Nm.

型号	数量	订货号
WTQ 6/1 EN	50	1934790000
WTQ 6/1 EN STB	50	1934800000
TS32版根据需要订货		

型号	电流[A]	数量	订货号
WQV 6/2	57	50	1052360000
WQV 6/3	57	50	1054760000
WQV 6/4	57	50	1054860000
WQV 6/10	57	20	1052260000
	厚度[mm]		
WAP WTL6/1 EN	1.5	20	1957710000
WTW WTL6/1 DB	1.5	20	1068400000
WEW 35/2	8	100	1061200000
	电流[A]		
WKS 2/2		50	1936140000
WKS 2/3		50	1936150000
WKS 2/4		50	1936160000
VH 16/5/3.5 SAK10-35		50	0309700000
	厚度[mm]		
STB 21.6/45 BL	6.1	50	1936290000
STB 21.6/45 GE	6.1	50	1936240000
STB 21.6/45 GN	6.1	50	1936250000
STB 14/D6/4/M3 SAK10		500	2012420000
STB 36.8/IH/BL WTL6/1	6	50	1847790000
STB 36.8/IH/GE WTL6/1	6	50	1847760000
STB 36.8/IH/GN WTL6/1	6	50	1847770000
DEK 5/8 / WS 12/8 (更多型号请参考D13-D17)			

变压器的不同电流回路 - 例如要更换测量的电表或仪表需要使用测量型开关端子

WTL 6/1/STB/TNSC/EN — 6 mm²

在危险区域使用具有ATEX认证的元件时
必须遵守安装指南条例
和技术附件中对附件的要求

厚/宽/高 TS35x7.5	mm	7.9 x 65 x 66.5
最大电流/最大压接面积	A/mm²	**57 / 10**
最大压接范围	mm²	**0.5...10**

技术参数

额定数据		IEC 60947-7-1		
		IEC	UL	CSA
额定电压	V	630	300 (C)	300 (C)
额定电流	A	41	45 (C)	45 (C)
额定截面	mm²	6	AWG 20...8	6
额定冲击电压/污染等级			6 kV / 3	
测量根据标准IEC 60947-1/阻燃等级根据标准UL94			A5 / V-0	
认证				
压接的导线(H05V/H07V)		**额定压接面积**		
单股硬导线/多股硬导线	mm²	0.5...10 / 1.5...		
软导线/带管状端头软导线	mm²	0.5...10 / 0.5...6		
压接时拧紧力矩		1...1.6 Nm (M 3.5)		
剥线长度/螺丝刀尺寸	mm/-	12 / 4.0 x 0.8 mm		
信息		作为一个500 V的开关端子，接线H07V-K10, H07V-R10和AWG 8/7的拧紧力矩是1.4 Nm.		

订货资料

版本	型号	数量	订货号
不带测试插筒	WTL 6/1/TNSC/EN	50	**1345280000**
带测试插筒	WTL 6/1/STB/TNSC/EN	50	**1938820000**
信息			

附件

横联件	型号	电流[A]	数量	订货号
2-极	WQV 6/2	57	50	**1052360000**
3-极	WQV 6/3	57	50	**1054760000**
4-极	WQV 6/4	57	50	**1054860000**
10-极	WQV 6/10	57	20	**1052260000**
挡板/隔板		**厚度[mm]**		
深灰色Wemid	WAP WTL6/1 EN	1.5	20	**1957710000**
深灰色Wemid	WTW WTL6/1 DB	1.5	20	**1068400000**
固定器				
深灰色Wemid	WEW 35/2	8	100	**1061200000**
滑动联络片		**电流[A]**		
2-极	WKS 2/2		50	**1936140000**
3-极	WKS 2/3		50	**1936150000**
4-极	WKS 2/4		50	**1936160000**
支撑套筒用于QVS	VH 16/5/3.5 SAK10-35		50	**0309700000**
固定螺钉用于QVS				
测试元件		**厚度[mm]**		
测试插头				
带蓝色绝缘	STB 21.6/45 BL	6.1	50	**1936290000**
带黄色绝缘	STB 21.6/45 GE	6.1	50	**1936240000**
带绿色绝缘	STB 21.6/45 GN	6.1	50	**1936250000**
测试插筒	STB 14/D6/4/M3 SAK10		500	**2012420000**
带蓝色绝缘				
带黄色绝缘				
带绿色绝缘				
其他附件				
护块				

标记号	
空白标记号	DEK 5/8 / WS 12/8 (更多型号请参考D13-D17)
信息	

变压器的不同电流回路 - 例如要更换测量的电表或仪表需要使用测量型开关端子

在危险区域使用具有ATEX认证的元件时
必须遵守安装指南条例
和技术附件中对附件的要求

		WTL 6/2	WTL 6/3
		6 mm²	6 mm²
厚/宽/高 TS35x7.5	mm	8 x 87 x 62	7.9 x 87 x 65
最大电流/最大压接面积	A/mm²	57 / 10	57 / 10
最大压接范围	mm²	0.5...10	0.5...10





技术参数

额定数据		IEC 60947-7-1			IEC 60947-7-1		
		IEC	UL	CSA	IEC	UL	CSA
额定电压	V	500	300 (C)	300 (C)	500	300 (C)	300 (C)
额定电流	A	41	45 (C)	45 (C)	41	45 (C)	45 (C)
额定截面	mm²	6	AWG 20...8	6	6	AWG 20...8	6
额定冲击电压/污染等级		6 kV / 3			6 kV / 3		
测量根据标准IEC 60947-1/阻燃等级根据标准UL94		A5 / V-0			A5 / V-0		
认证							
压接的导线(H05V/H07V)		**额定压接面积**			**额定压接面积**		
单股硬导线/多股硬导线	mm²	0.5...10 / 1.5...10			0.5...10 / 1.5...10		
软导线/带管状端头软导线	mm²	0.5...10 / 0.5...6			0.5...10 / 0.5...6		
压接时拧紧力矩		1...1.6 Nm (M 3.5)			(M 3.5)		
剥线长度/螺丝刀尺寸	mm/-	12 / 4.0 x 0.8 mm			12 / 4.0 x 0.8 mm		
信息		接线H07V-K10, H07V-R10和AWG 8/7拧紧力矩是1.4 Nm					

订货资料

版本	型号	数量	订货号	型号	数量	订货号
不带测试插筒				WTL 6/3	50	1018800000
带测试插筒	WTL 6/2	50	1017700000	WTL 6/3/STB	50	1018600000
信息						

附件

横联件	型号	电流[A]	数量	订货号	型号	电流[A]	数量	订货号
2-极	WQV 6/2	57	50	1052360000	WQV 6/2	57	50	1052360000
3-极	WQV 6/3	57	50	1054760000	WQV 6/3	57	50	1054760000
4-极	WQV 6/4	57	50	1054860000	WQV 6/4	57	50	1054860000
10-极	WQV 6/10	57	20	1052260000	WQV 6/10	57	20	1052260000
挡板/隔板								
深灰色Wemid								
深灰色Wemid								
固定器		**厚度[mm]**				**厚度[mm]**		
深灰色 Wemid	WEW 35/2	8	100	1061200000	WEW 35/2	8	100	1061200000
滑动联络片		**电流[A]**				**电流[A]**		
2-极	WKS 1/2		50	1604270000	WKS 1/2		50	1604270000
3-极	WKS 1/3		50	1604290000	WKS 1/3		50	1604290000
4-极	WKS 1/4		50	1604310000	WKS 1/4		50	1604310000
支撑套筒用于QVS								
固定螺钉用于QVS								
测试元件		**厚度[mm]**				**厚度[mm]**		
测试插头	PS 4 F.STB 4	7.6	20	0299600000	PS 4 F.STB 4	7.6	20	0299600000
带蓝色绝缘					STB 21.6/IH/BL WTL6/3	6.2	50	1071080000
带黄色绝缘					STB 21.6/IH/GE WTL6/3	6.2	50	1071010000
带绿色绝缘					STB 21.6/IH/GN WTL6/3	6.2	50	1071020000
测试插筒					STB 21.6/IH/VI WTL6/3	6.2	50	1071030000
带蓝色绝缘								
带黄色绝缘								
带绿色绝缘								
其他附件								
护块	SSP WTL6/2		100	1604200000	SSP WTL6/2		100	1604200000

标记号		
空白标记号	DEK 5/8 / WS 12/8 (更多型号请参考D13-D17)	DEK 5/8 / WS 12/8 (更多型号请参考D13-D17)
信息		

在危险区域使用具有ATEX认证的元件时
必须遵守安装指南条例
和技术附件中对附件的要求

WTL 6/4 FF

WTD 6/4 FF

直通型

		WTL 6/4 FF	WTD 6/4 FF
厚/宽/高 TS35x7.5	mm	11 x 76.5 x 52	11 x 76.5 x 52
最大电流/最大压接面积	A/mm²	41 / 6	41 / 6
最大压接范围	mm²	0.13 ... 6	0.13 ... 6

技术参数

额定数据		WTL 6/4 FF				WTD 6/4 FF			
		IEC 60947-7-1 / VDE 0100-537				IEC 60947-7-1 / VDE 0100-537			
		IEC	UL	CSA	EN 60079-7	IEC	UL	CSA	EN 60079-7
额定电压	V	800	600	600		800	600	600	
		做为一个开关端子用时电压500 V				做为一个开关端子用时电压500 V			
额定电流	A	41	30	30		41	30	30	
额定截面	mm²	6	AWG 26...10	AWG 26...10		6	AWG 26...10	AWG 26...10	
压线框螺钉扭矩	Nm	1.2 ... 1.9 / 0.5 ... 0.8				1.2 ... 1.9			
认证		IEC				IEC			
信息									

订货资料

版本	型号	数量	订货号	型号	数量	订货号
	WTL 6/4 FF	50	1887210000	WTD 6/4 FF	50	1887220000
信息						

附件

横联件	型号	数量	订货号	型号	数量	订货号
ZQV：可插拔横联件 2-针	ZQV 10/2	25	1739680000	ZQV 10/2	25	1739680000
挡板/隔板						
深灰色 Wemid	WAP WTL6/4FF	20	1887240000	WAP WTL6/4FF	20	1887240000
固定器						
	EWK 1/TS 32	100	0206160000	EWK 1/TS 32	100	0206160000
	WEW 35/2/TS 35	100	1061200000	WEW 35/2/TS 35	100	1061200000
	EW 35/SCHA/M3	100	0258660000	EW 35/SCHA/M3	100	0258660000
螺钉						
	BS M3x20		0303000000	BS M3x20		0303000000
套筒						
	VH 13.5		0248500000	VH 13.5		0248500000
横联						
	WQB 2 WTL 6/4 FF		2550640000	WQB 2 WTL 6/4 FF		2550640000
	WQB 3 WTL 6/4 FF		2550740000	WQB 3 WTL 6/4 FF		2550740000
	WQB 4 WTL 6/4 FF		2550750000	WQB 4 WTL 6/4 FF		2550750000
	WQB 5 WTL 6/4 FF		2550760000	WQB 5 WTL 6/4 FF		2550760000
	WQB 6 WTL 6/4 FF		2551490000	WQB 6 WTL 6/4 FF		2551490000
	WQB 7 WTL 6/4 FF		2550770000	WQB 7 WTL 6/4 FF		2550770000
	WQB 10 WTL 6/4 FF		2550780000	WQB 10 WTL 6/4 FF		2550780000
	WQB 12 WTL 6/4 FF		2552080000	WQB 12 WTL 6/4 FF		2552080000
绝缘套						
	DS 13.5 WTL 6/4		1897000000	DS 13.5 WTL 6/4		1897000000
横联插头						
	QS 2 (2-极)		0270760000	QS 2 (2-极)		0270760000
电缆端头						
	LIR 1.5 M4 V		9200090000	LIR 1.5 M4 V		9200090000
	LIR 2.5 M4 V		9200170000	LIR 2.5 M4 V		9200170000
	LIR 6 M4 V		9200230000	LIR 6 M4 V		9200230000
工具						
螺丝刀	SDI 0.8 x 4.0		9008400000	SDI 0.8 x 4.0		9008400000
	SD 0.8 x 4.0		9008340000	SD 0.8 x 4.0		9008340000
	SDIZ 0.8 x 5.5		9008640000	SDIZ 0.8 x 5.5		9008640000
压接工具	CTI 6		9006120000	CTI 6		9006120000
标记号						
空白标记号	WS 10/5 / DEK 5 (更多型号请参考D13-D17)			WS 10/5 / DEK 5 (更多型号请参考D13-D17)		
信息						

变压器的不同电流回路 - 例如要更换测量的电表或仪表需要使用测量型开关端子

在危险区域使用具有ATEX认证的元件时
必须遵守安装指南条例
和技术附件中对附件的要求

WTR 35 E

35 mm²

厚/宽/高 TS35x7.5	mm	32 x 100 x 68
最大电流/最大压接面积	A/mm²	**125 / 35**
最大压接范围	mm²	**4...35**

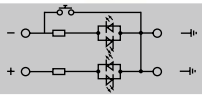

技术参数

额定数据		IEC	UL	CSA
额定电压	V	24		
额定电流	A	125		
额定截面	mm²	35		
额定冲击电压/污染等级			0.8 kV / 3	
测量根据标准IEC 60947-1/阻燃等级根据标准UL94			B9 / V-0	
认证				

压接的导线(H05V/H07V)		额定压接面积
单股硬导线/多股硬导线	mm²	4...16 / 10...35
软导线/带管状端头软导线	mm²	4...35 / 4...35
压接时拧紧力矩		4 Nm (M 6)
剥线长度/螺丝刀尺寸	mm/-	18 / 1.2 x 6.5 mm
信息		

订货资料

版本	型号	数量	订货号
深米色Wemid, 24 V	WTR 35 E	5	**1045970000**
信息			

附件

固定器	型号	厚度[mm]	数量	订货号
深米色Wemid	WEW 35/1	12	50	**1059000000**
螺丝刀				
标准	SDS 1.2X6.5X150		1	**9009010000**

标记号	
空白标记号	WS 12/6 (更多型号请参考D13-D17)
信息	

操作模式

运行模式

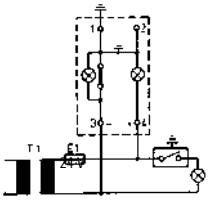

- 滑块关闭
- 辅助电路接地
- 指示灯亮绿色

测试位置

当测试绝缘电阻的电压大于正常电压值，接地联接必须首先断开。

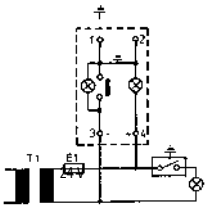

- 滑块打开
- 辅助电路未接地
- 没有接地错误
- 绿灯和红灯亮
- 断开接地联接
  当测试绝缘电阻的电压大于正常电压值，接地联接必须被断开

操作故障

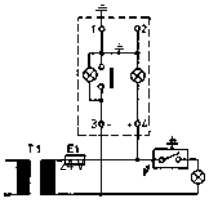

- 滑块打开
- 辅助电路未接地
- **接地错误**
- 红灯亮

带WQV的分线端子

N-汇流排在部分应用里不会用到(医疗系统)。相应的，在端子里带开关的安装端子可以使用。

在危险区域使用具有ATEX认证的元件时
必须遵守安装指南条例
和技术附件中对附件的要求

		WDL 2.5/NT/L/PE 2.5 mm²	WDL 2.5/L/L 2.5 mm²
厚/宽/高 TS35x7.5	mm	6.1 x 90 x 49	6.1 x 90 x 49
最大电流/最大压接面积	A/mm²	32 / 4	32 / 4
最大压接范围	mm²	0.13...4	0.13...4

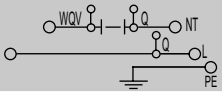

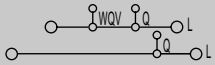

技术参数

额定数据		IEC	UL	CSA	IEC	UL	CSA
		IEC 60947-7-1 (-7-2)			IEC 60947-7-1		
额定电压	V	400	300 (C)	300 (D)	400	300 (C)	300 (D)
额定电流	A	24	15 (C)	10 (D)	24	15 (C)	10 (D)
额定截面	mm²	2.5	AWG 22...12	AWG 26...12	2.5	AWG 22...12	AWG 26...12
额定冲击电压/污染等级		4 kV / 3			6 kV / 3		
测量根据标准IEC 60947-1/阻燃等级根据标准UL94		A3, A4 / V-0			A3, A4 / V-0		
认证							
压接的导线(H05V/H07V)		**额定压接面积**			**额定压接面积**		
单股硬导线/多股硬导线	mm²	0.5...4 / 1.5...4			0.5...4 / 1.5...4		
软导线/带管状端头软导线	mm²	0.5...4 / 0.5...2.5			0.5...4 / 0.5...2.5		
压接时拧紧力矩		0.4...0.6 Nm (M 2.5)			0.4...0.6 Nm (M 2.5)		
剥线长度/螺丝刀尺寸	mm /-	8 / 0.6 x 3.5 mm			8 / 0.6 x 3.5 mm		
信息							

订货资料

版本		型号	数量	订货号	型号	数量	订货号
	深灰色Wemid	WDL 2.5/NT/L/PE	50	1029800000	WDL 2.5/L/L	50	1030300000
信息		接地联接标记为黄绿色			WDL 2.5/N/L订货号1030000000 (顶部接线点蓝色).		

附件

螺钉横联件		型号	电流[A]	数量	订货号	型号	电流[A]	数量	订货号
	2-极	Q 2 WDL2.5S	24	50	1071500000	Q 2 WDL2.5S	24	50	1071500000
	3-极	Q 3 WDL2.5S	24	50	1071600000	Q 3 WDL2.5S	24	50	1071600000
	4-极	Q 4 WDL2.5S	24	50	1071700000	Q 4 WDL2.5S	24	50	1071700000
	10-极	Q 10 WDL2.5S	24	20	1071800000	Q 10 WDL2.5S	24	20	1071800000
	20-/24-极	Q 20 WDL2.5S	24	20	1074200000	Q 20 WDL2.5S	24	20	1074200000
挡板/隔板			**厚度[mm]**				**厚度[mm]**		
	深灰色Wemid	WAP WDL2.5	1.5	20	1067800000	WAP WDL2.5	1.5	20	1067800000
用10 x 3的支撑固定器(每20 cm需要)									
	深灰色Wemid	WHP WDL2.5/S BL	2	20	1067980000	WHP WDL2.5/S BL	2	20	1067980000
固定器									
	深灰色Wemid	WEW 35/2	8	100	1061200000	WEW 35/2	8	100	1061200000
螺丝刀									
	带切断单元	SWIFTY SET	18	1	9006060000	SWIFTY SET	18	1	9006060000
	标准	SDIS 0.6X3.5X100		1	9008390000	SDIS 0.6X3.5X100		1	9008390000

标记号			
	空白标记号	DEK 5/5 / WS 8/5 (更多型号请参考D13-D17)	DEK 5/5 / WS 8/5 (更多型号请参考D13-D17)
信息			

WDL 2.5/N/L/PE — 2.5 mm²

6.1 x 90 x 49
32 / 4
0.13...4

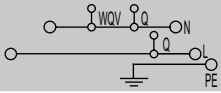

IEC 60947-7-1 (-7-2)

IEC	UL	CSA
400	300 (C)	300 (D)
24	15 (C)	10 (D)
2.5	AWG 22...12	AWG 26...12
4 kV / 3		
A3, A4 / V-0		

额定压接面积

0.5...4 / 1.5...4
0.5...4 / 0.5...2.5
0.4...0.6 Nm (M 2.5)
8 / 0.6 x 3.5 mm

型号	数量	订货号
WDL 2.5/N/L/PE	50	1029900000
接地联接标记为黄绿色		

型号	电流[A]	数量	订货号
Q 2 WDL2.5S	24	50	1071500000
Q 3 WDL2.5S	24	50	1071600000
Q 4 WDL2.5S	24	50	1071700000
Q 10 WDL2.5S	24	20	1071800000
Q 20 WDL2.5S	24	20	1074200000
	厚度[mm]		
WAP WDL2.5	1.5	20	1067800000
WHP WDL2.5/S BL	2	20	1067980000
WEW 35/2	8	100	1061200000
SWIFTY SET	18	1	9006060000
SDIS 0.6X3.5X100		1	9008390000

DEK 5/5 / WS 8/5 (更多型号请参考D13-D17)

WDL 2.5/L/L/PE — 2.5 mm²

6.1 x 90 x 49
32 / 4
0.13...4

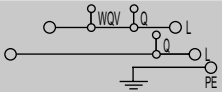

IEC 60947-7-1 (-7-2)

IEC	UL	CSA
400	300 (C)	300 (D)
24	15 (C)	10 (D)
2.5	AWG 22...12	AWG 26...12
4 kV / 3		
A3, A4 / V-0		

额定压接面积

0.5...4 / 1.5...4
0.5...4 / 0.5...2.5
0.4...0.6 Nm (M 2.5)
8 / 0.6 x 3.5 mm

型号	数量	订货号
WDL 2.5/L/L/PE	50	1030200000
接地联接标记为黄绿色		

型号	电流[A]	数量	订货号
Q 2 WDL2.5S	24	50	1071500000
Q 3 WDL2.5S	24	50	1071600000
Q 4 WDL2.5S	24	50	1071700000
Q 10 WDL2.5S	24	20	1071800000
Q 20 WDL2.5S	24	20	1074200000
	厚度[mm]		
WAP WDL2.5	1.5	20	1067800000
WHP WDL2.5/S BL	2	20	1067980000
WEW 35/2	8	100	1061200000
SWIFTY SET	18	1	9006060000
SDIS 0.6X3.5X100		1	9008390000

DEK 5/5 / WS 8/5 (更多型号请参考D13-D17)

WDL 2.5/L — 2.5 mm²

6.1 x 90 x 49
32 / 4
0.13...4

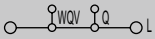

IEC 60947-7-1

IEC	UL	CSA
400	300 (C)	300 (D)
24	15 (C)	10 (D)
2.5	AWG 22...12	AWG 26...12
6 kV / 3		
A3, A4 / V-0		

额定压接面积

0.5...4 / 1.5...4
0.5...4 / 0.5...2.5
0.4...0.6 Nm (M 2.5)
8 / 0.6 x 3.5 mm

型号	数量	订货号
WDL 2.5/L	50	1030400000
WDL 2.5/S/N订货号1030900000 (联接标记为蓝色).		

型号	电流[A]	数量	订货号
Q 2 WDL2.5S	24	50	1071500000
Q 3 WDL2.5S	24	50	1071600000
Q 4 WDL2.5S	24	50	1071700000
Q 10 WDL2.5S	24	20	1071800000
Q 20 WDL2.5S	24	20	1074200000
	厚度[mm]		
WAP WDL2.5	1.5	20	1067800000
WHP WDL2.5/S BL	2	20	1067980000
WEW 35/2	8	100	1061200000
SWIFTY SET	18	1	9006060000
SDIS 0.6X3.5X100		1	9008390000

DEK 5/5 / WS 8/5 (更多型号请参考D13-D17)

分线端子10 x 3用铜排
三线制接线节约空间

在危险区域使用具有ATEX认证的元件时
必须遵守安装指南条例
和技术附件中对附件的要求

		WDL 2.5/S/NT/L/PE 2.5 mm²	WDL 2.5/S/L/L 2.5 mm²
厚/宽/高 TS35x7.5	mm	6.1 x 84.5 x 49	6.1 x 84.5 x 49
最大电流/最大压接面积	A/mm²	32 / 4	32 / 4
最大压接范围	mm²	0.13...4	0.13...4

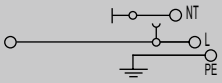

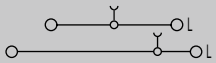

技术参数

额定数据		WDL 2.5/S/NT/L/PE	WDL 2.5/S/L/L
		IEC 60947-7-1 (-7-2)	IEC 60947-7-1
		IEC / UL / CSA	IEC / UL / CSA
额定电压	V	400 / 300 (C) / 300 (D)	400 / 300 (C) / 300 (D)
额定电流	A	24 / 15 (C) / 10 (D)	24 / 15 (C) / 10 (D)
额定截面	mm²	2.5 / AWG 22...12 / AWG 26...12	2.5 / AWG 22...12 / AWG 26...12
额定冲击电压/污染等级		4 kV / 3	6 kV / 3
测量根据标准IEC 60947-1/阻燃等级根据标准UL94		A3 / V-0	A3 / V-0
认证			
压接的导线(H05V/H07V)		**额定压接面积**	**额定压接面积**
单股硬导线/多股硬导线	mm²	0.5...4 / 1.5...4	0.5...4 / 1.5...4
软导线/带管状端头软导线	mm²	0.5...4 / 0.5...2.5	0.5...4 / 0.5...2.5
压接时拧紧力矩		0.4...0.6 Nm (M 2.5)	0.4...0.6 Nm (M 2.5)
剥线长度/螺丝刀尺寸	mm /-	8 / 0.6 x 3.5 mm	8 / 0.6 x 3.5 mm
信息		L-PE和L-NT额定电压：250 V	

订货资料

版本	型号	数量	订货号	型号	数量	订货号
深灰色Wemid	WDL 2.5/S/NT/L/PE	50	1030600000	WDL 2.5/S/L/L	50	1031200000
信息	PPE联接标记为黄绿色，三相电路带WDL 2.5/S/L/L一起使用			WDL 2.5/S/N/L订货号1030800000 (顶层接线点标记蓝色).		

附件

螺钉横联件	型号	电流[A]	数量	订货号	型号	电流[A]	数量	订货号
2-极	Q 2 WDL2.5S	24	50	1071500000	Q 2 WDL2.5S	24	50	1071500000
3-极	Q 3 WDL2.5S	24	50	1071600000	Q 3 WDL2.5S	24	50	1071600000
4-极	Q 4 WDL2.5S	24	50	1071700000	Q 4 WDL2.5S	24	50	1071700000
10-极	Q 10 WDL2.5S	24	20	1071800000	Q 10 WDL2.5S	24	20	1071800000
20-/24-极	Q 20 WDL2.5S	24	20	1074200000	Q 20 WDL2.5S	24	20	1074200000
固定器		**厚度[mm]**				**厚度[mm]**		
深灰色Wemid	WEW 35/2	8	100	1061200000	WEW 35/2	8	100	1061200000
挡板/隔板								
深灰色Wemid	WAP WDL2.5/S	1.5	20	1067700000	WAP WDL2.5/S	1.5	20	1067700000
支撑块用于10 x 3 (要求每20 cm使用)								
深灰色Wemid	WHP WDL2.5/S BL	2	20	1067980000	WHP WDL2.5/S BL	2	20	1067980000
汇流条10 x 3 (140 A)								
OK, Busbar up to OK, TS35 = 25,5 mm	SSCH 10X3X1000 CU/SN	10	1	0348900000	SSCH 10X3X1000 CU/SN	10	1	0348900000
用于供电的压线框给10 x 3汇流条								
硬导线/软导线0,5 - 6/4 mm²	ZB 4	5.6	50	0316500000	ZB 4	5.6	50	0316500000
硬导线/软导线6 - 16 mm²	ZB 16 ZKSC	10	50	0316600000	ZB 16 ZKSC	10	50	0316600000
软导线16 - 35 mm²	ZB 35/M6X16	14	20	0266500000	ZB 35/M6X16	14	20	0266500000

标记号		
空白标记号	DEK 5/5 / WS 8/5 (更多型号请参考D13-D17)	DEK 5/5 / WS 8/5 (更多型号请参考D13-D17)
信息		

WDL 2.5/S/N/L/PE — 2.5 mm²

6.1 x 84.5 x 49
32 / 4
0.13...4

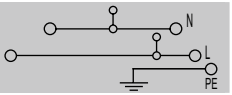

IEC 60947-7-1 (-7-2)

IEC	UL	CSA
400	300 (C)	300 (D)
24	15 (C)	10 (D)
2.5	AWG 22...12	AWG 26...12
4 kV / 3		
A3 / V-0		

额定压接面积

0.5...4 / 1.5...4
0.5...4 / 0.5...2.5
0.4...0.6 Nm (M 2.5)
8 / 0.6 x 3.5 mm
L-PE/L-N 250V

型号	数量	订货号
WDL 2.5/S/N/L/PE	50	**1030700000**

接地联接标记为黄绿色

型号	电流[A]	数量	订货号
Q 2 WDL2.5S	24	50	**1071500000**
Q 3 WDL2.5S	24	50	**1071600000**
Q 4 WDL2.5S	24	50	**1071700000**
Q 10 WDL2.5S	24	20	**1071800000**
Q 20 WDL2.5S	24	20	**1074200000**
	厚度[mm]		
WEW 35/2	8	100	**1061200000**
WAP WDL2.5/S	1.5	20	**1067700000**
WHP WDL2.5/S BL	2	20	**1067980000**
SSCH 10X3X1000 CU/SN	10	1	**0348900000**
ZB 4	5.6	50	**0316500000**
ZB 16 ZKSC	10	50	**0316600000**
ZB 35/M6X16	14	20	**0266500000**

DEK 5/5 / WS 8/5 (更多型号请参考D13-D17)

WDL 2.5/S/L/L/PE — 2.5 mm²

6.1 x 84.5 x 49
32 / 4
0.13...4

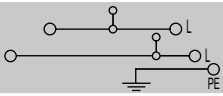

IEC 60947-7-1 (-7-2)

IEC	UL	CSA
400	300 (C)	300 (D)
24	15 (C)	10 (D)
2.5	AWG 22...12	AWG 26...12
4 kV / 3		
A3 / V-0		

额定压接面积

0.5...4 / 1.5...4
0.5...4 / 0.5...2.5
0.4...0.6 Nm (M 2.5)
8 / 0.6 x 3.5 mm
L-PE 250V

型号	数量	订货号
WDL 2.5/S/L/L/PE	50	**1031100000**

接地联接标记为黄绿色

型号	电流[A]	数量	订货号
Q 2 WDL2.5S	24	50	**1071500000**
Q 3 WDL2.5S	24	50	**1071600000**
Q 4 WDL2.5S	24	50	**1071700000**
Q 10 WDL2.5S	24	20	**1071800000**
Q 20 WDL2.5S	24	20	**1074200000**
	厚度[mm]		
WEW 35/2	8	100	**1061200000**
WAP WDL2.5/S	1.5	20	**1067700000**
WHP WDL2.5/S BL	2	20	**1067980000**
SSCH 10X3X1000 CU/SN	10	1	**0348900000**
ZB 4	5.6	50	**0316500000**
ZB 16 ZKSC	10	50	**0316600000**
ZB 35/M6X16	14	20	**0266500000**

DEK 5/5 / WS 8/5 (更多型号请参考D13-D17)

WDL 2.5/S/L — 2.5 mm²

6.1 x 84.5 x 49
32 / 4
0.13...4

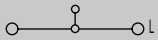

IEC 60947-7-1

IEC	UL	CSA
400	300 (C)	300 (D)
24	15 (C)	10 (D)
2.5	AWG 22...12	AWG 26...12
6 kV / 3		
A3 / V-0		

额定压接面积

0.5...4 / 1.5...4
0.5...4 / 0.5...2.5
0.4...0.6 Nm (M 2.5)
8 / 0.6 x 3.5 mm

型号	数量	订货号
WDL 2.5/S/L	50	**1031300000**

WDL 2.5/S/N订货号1030900000 (接线点标记蓝色)

型号	电流[A]	数量	订货号
Q 2 WDL2.5S	24	50	**1071500000**
Q 3 WDL2.5S	24	50	**1071600000**
Q 4 WDL2.5S	24	50	**1071700000**
Q 10 WDL2.5S	24	20	**1071800000**
Q 20 WDL2.5S	24	20	**1074200000**
	厚度[mm]		
WEW 35/2	8	100	**1061200000**
WAP WDL2.5/S	1.5	20	**1067700000**
WHP WDL2.5/S BL	2	20	**1067980000**
SSCH 10X3X1000 CU/SN	10	1	**0348900000**
ZB 4	5.6	50	**0316500000**
ZB 16 ZKSC	10	50	**0316600000**
ZB 35/M6X16	14	20	**0266500000**

DEK 5/5 / WS 8/5 (更多型号请参考D13-D17)

零线型接线端子

根据VDE-规范，零线型接线端子用于在不取出导线的情况下对其进行绝缘性能的测试。

在危险区域使用具有ATEX认证的元件时
必须遵守安装指南条例
和技术附件中对附件的要求

		WNT 2.5	WNT 4
		2.5 mm²	4 mm²
厚/宽/高 TS35x7.5	mm	5.1 x 60 x 47	6.1 x 60 x 47
最大电流/最大压接面积	A/mm²	32 / 4	41 / 6
最大压接范围	mm²	0.13...4	0.13...6

技术参数

额定数据		WNT 2.5	WNT 4
		IEC 60947-7-1	IEC 60947-7-1
额定电压	V	IEC: 400 / UL: 600 (C) / CSA: 600 (C)	IEC: 400 / UL: 600 (C) / CSA: 600 (C)
额定电流	A	IEC: 24 / UL: 25 (C) / CSA: 20 (C)	IEC: 32 / UL: 35 (C) / CSA: 25 (C)
额定截面	mm²	IEC: 2.5 / UL: AWG 22...12 / CSA: AWG 26...12	IEC: 4 / UL: AWG 22...10 / CSA: AWG 26...10
额定冲击电压/污染等级		6 kV / 3	6 kV / 3
测量根据标准IEC 60947-1/阻燃等级根据标准UL94		A3 / V-0	A4 / V-0
认证			
压接的导线(H05V/H07V)		**额定压接面积**	**额定压接面积**
单股硬导线/多股硬导线	mm²	0.5...4 / 1.5...4	0.5...6 / 1.5...6
软导线/带管状端头软导线	mm²	0.5...4 / 0.5...2.5	0.5...6 / 0.5...4
压接时拧紧力矩(螺钉)		0.4...0.6 Nm (M 2.5)	0.5...1 Nm (M 3)
剥线长度/螺丝刀尺寸	mm /-	10 / 0.6 x 3.5 mm	10 / 0.6 x 3.5 mm
信息		拧紧力矩为0.4..0.6 Nm	拧紧力矩为0.4..0.8 Nm

订货资料

版本	型号	数量	订货号	型号	数量	订货号
深灰色Wemid	WNT 2.5 10X3 BE	100	1010600000			
蓝色Wemid	WNT 2.5 10X3	100	1010680000	WNT 4 10X3	100	1010780000
信息	2.5 mm²导线使用带塑料绝缘件管状端头时，塑料绝缘件应该使用 订货号. 1333100000，最小订货量为500					

附件

挡板/隔板	型号	厚度[mm]	数量	订货号	型号	厚度[mm]	数量	订货号
深灰色Wemid	WAP 2.5-10	1.5	50	1050000000	WAP 2.5-10	1.5	50	1050000000
蓝色Wemid	WAP 2.5-10 BL	1.5	50	1050080000	WAP 2.5-10 BL	1.5	50	1050080000
接零母线支架10 x 3								
蓝色Wemid	WHP 2.5-35N/10x3 BL	2	20	1050280000	WHP 2.5-35N/10x3 BL	2	20	1050280000
固定器								
深灰色Wemid	WEW 35/2	8	100	1061200000	WEW 35/2	8	100	1061200000
螺丝刀								
带有切断单元	SWIFTY SET	18	1	9006060000	SWIFTY SET	18	1	9006060000
标准型号	SDS 0.6X3.5X100		1	9008330000	SDS 0.6X3.5X100		1	9008330000
母线排10 x 3								
母线排上边缘与TS35上边缘之间的距离 = 25.5mm	SSCH 10X3X1000 CU/SN	10	1	0348900000	SSCH 10X3X1000 CU/SN	10	1	0348900000
压线框用于10 x 3母线排								
硬导线/软导线0.5 - 6/4mm²	ZB 4	5.6	50	0316500000	ZB 4	5.6	50	0316500000
硬导线/软导线6-16mm²	ZB 16 ZKSC	10	50	0316600000	ZB 16 ZKSC	10	50	0316600000
软导线16-35mm²	ZB 35/M6X16	14	20	0266500000	ZB 35/M6X16	14	20	0266500000

标记号	WNT 2.5	WNT 4
空白标记号	DEK 5/5 / WS 12/5 (更多型号请参考D13-D17)	DEK 5/5 / WS 12/5 (更多型号请参考D13-D17)
信息		

WNT 6 — 6 mm²

7.9 x 60 x 47
57 / 10
0.5...10



IEC 60947-7-1

IEC	UL	CSA
400	600 (C)	600 (C)
41	45 (C)	35 (C)
6	AWG 20...8	AWG 26...8
6 kV / 3		
A5 / V-0		

额定压接面积

0.5...10 / 1.5...10
0.5...10 / 0.5...6
0.8...1.2 Nm (M 3.5)
12 / 4.0 x 0.8 mm
拧紧力矩为0.4..0.6 Nm 0.8..1.6 Nm

型号	数量	订货号
WNT 6 10X3	50	1010880000

型号	厚度[mm]	数量	订货号
WAP 2.5-10	1.5	50	1050000000
WAP 2.5-10 BL	1.5	50	1050080000
WHP 2.5-35N/10x3 BL	2	20	1050280000
WEW 35/2	8	100	1061200000
SWIFTY SET	18	1	9006060000
SDS 0.6X3.5X100		1	9008330000
SSCH 10X3X1000 CU/SN	10	1	0348900000
ZB 4	5.6	50	0316500000
ZB 16 ZKSC	10	50	0316600000
ZB 35/M6X16	14	20	0266500000

DEK 5/5 / WS 12/5 (更多型号请参考D13-D17)

WNT 10 — 10 mm²

9.9 x 60 x 47
76 / 16
1.31...16



IEC 60947-7-1

IEC	UL	CSA
400	600 (C)	600 (C)
57	60 (C)	50 (C)
10	AWG 16...8	AWG 16...6
6 kV / 3		
B6 / V-0		

额定压接面积

1.5...16 / 1.5...16
1.5...16 / 1.5...16
12...20 Nm (M 4)
12 / 1.0 x 5.5 mm
拧紧力矩为0.4..0.6 Nm 0.8..1.6 Nm

型号	数量	订货号
WNT 10 10X3 BE	50	1010900000
WNT 10 10X3	50	1010980000

型号	厚度[mm]	数量	订货号
WAP 2.5-10	1.5	50	1050000000
WAP 2.5-10 BL	1.5	50	1050080000
WHP 2.5-35N/10x3 BL	2	20	1050280000
WEW 35/2	8	100	1061200000
SWIFTY SET	18	1	9006060000
SDS 0.6X3.5X100		1	9008330000
SSCH 10X3X1000 CU/SN	10	1	0348900000
ZB 4	5.6	50	0316500000
ZB 16 ZKSC	10	50	0316600000
ZB 35/M6X16	14	20	0266500000

DEK 5/5 / WS 12/5 (更多型号请参考D13-D17)

WNT 16N — 16 mm²

12 x 60 x 47
101 / 25
1.5...25



IEC 60947-7-1

IEC	UL	CSA
400	300 (C)	300 (C)
76	65 (C)	65 (C)
16	AWG 14...6	AWG 14...6
6 kV / 3		
B7 / V-0		

额定压接面积

1.5...16 / 1.5...25
1.5...16 / 1.5...16
1.2...2.2 Nm (M 4)
12 / 1.0 x 5.5 mm
拧紧力矩为0.4..0.6 Nm 0.8..1.6 Nm

型号	数量	订货号
WNT 16N 10X3	50	1019000000

型号	厚度[mm]	数量	订货号
WAP 2.5-10	1.5	50	1050000000
WAP 2.5-10 BL	1.5	50	1050080000
WHP 2.5-35N/10x3 BL	2	20	1050280000
WEW 35/2	8	100	1061200000
SWIFTY SET	18	1	9006060000
SDS 0.6X3.5X100		1	9008330000
SSCH 10X3X1000 CU/SN	10	1	0348900000
ZB 4	5.6	50	0316500000
ZB 16 ZKSC	10	50	0316600000
ZB 35/M6X16	14	20	0266500000

DEK 5/5 / WS 12/5 (更多型号请参考D13-D17)

零线型接线端子

根据VDE-规范，零线型接线端子用于在不取出导线的情况下对其进行绝缘性能的测试。

在危险区域使用具有ATEX认证的元件时
必须遵守安装指南条例
和技术附件中对附件的要求

		WNT 35N	WNT 70N
		35 mm²	70 mm²
		紧凑型设计	紧凑型设计
厚/宽/高 TS35x7.5	mm	16 x 66 x 51	20.5 x 75 x 86
最大电流/最大压接面积	A/mm²	150 / 50	207 / 95
最大压接范围	mm²	2.5...50	10...95

技术参数

额定数据		IEC	UL	CSA	IEC	UL	CSA
		IEC 60947-7-1			IEC 60947-7-1		
额定电压	V	400			400	600 (C)	
额定电流	A	125			192	175 (C)	
额定截面	mm²	35			70	AWG 6...00	
额定冲击电压/污染等级			6 kV / 3			6 kV / 3	
测量根据标准IEC 60947-1/阻燃等级根据标准UL94			B8 / V-0			B11 / V-0	
认证							
压接的导线(H05V/H07V)		**额定压接面积**			**额定压接面积**		
单股硬导线/多股硬导线	mm²	2.5...16 / 2.5...50			10...16 / 10...95		
软导线/带管状端头软导线	mm²	2.5...35 / 2.5...35			10...70 / 10...70		
压接时拧紧力矩(螺钉)		4...5 Nm (M 6)			60...12 Nm (M 8)		
剥线长度/螺丝刀尺寸	mm/-	18 / 6.5 x 1.2 mm			22 / S6 (DIN 6911)		
信息		拧紧力矩为1.2...2.4 Nm. 16 - 50 mm²的导线插入力矩为4.5 Nm			拧紧力矩为2.5..5.0 Nm.		

订货资料

版本	型号	数量	订货号	型号	数量	订货号
深灰色Wemid						
蓝色Wemid	WNT 35N 10X3	20	1718550000	WNT 70N/35	10	9512210000
信息						

附件

挡板/隔板	型号	厚度[mm]	数量	订货号	型号	厚度[mm]	数量	订货号
深灰色Wemid	WAP 2.5-10	1.5	50	1050000000	WAP 2.5-10	1.5	50	1050000000
蓝色Wemid	WAP 2.5-10 BL	1.5	50	1050080000	WAP 2.5-10 BL	1.5	50	1050080000
接零母线支架10 x 3								
蓝色Wemid	WHP 2.5-35N/10x3 BL	2	20	1050280000	WHP 2.5-35N/10x3 BL	2	20	1050280000
固定器								
深灰色Wemid	WEW 35/2	8	100	1061200000	WEW 35/2	8	100	1061200000
螺丝刀								
带有切断单元	SWIFTY SET	18	1	9006060000	SWIFTY SET	18	1	9006060000
标准型号	SDS 0.6X3.5X100		1	9008330000	SDS 0.6X3.5X100		1	9008330000
母线排10 x 3								
母线排上边缘与TS35上边缘之间的距离 = 25.5mm	SSCH 10X3X1000 CU/SN	10	1	0348900000	SSCH 10X3X1000 CU/SN	10	1	0348900000
压线框 用于10 x 3母线排								
硬导线/软导线0.5 - 6/4mm²	ZB 4	5.6	50	0316500000	ZB 4	5.6	50	0316500000
硬导线/软导线6 - 16mm²	ZB 16 ZKSC	10	50	0316600000	ZB 16 ZKSC	10	50	0316600000
软导线16 - 35mm²	ZB 35/M6X16	14	20	0266500000	ZB 35/M6X16	14	20	0266500000

标记号		
空白标记号	DEK 5/5 / WS 12/5 (更多型号请参考D13-D17)	DEK 5/5 / WS 12/5 (更多型号请参考D13-D17)
信息		

压线框下带弹簧的端子提供防震功能

在危险区域使用具有ATEX认证的元件时
必须遵守安装指南条例
和技术附件中对附件的要求

		WDU 4 SL 4 mm²	WDU 6 SL 6 mm²
厚度/宽度/高度 安装导轨TS35x7.5	mm	6.1 x 60 x 47	7.9 x 60 x 47
最大电流/最大压接面积	A/mm²	41 / 6	57 / 10
最大压接范围	mm²	0.22...6	0.5...10

技术参数

额定数据		WDU 4 SL				WDU 6 SL			
		IEC 60947-7-1			Ex e II Ⓔx II 2 G D	IEC 60947-7-1			Ex e II Ⓔx II 2 G D
		IEC	UL	CSA	EN 60079-7	IEC	UL	CSA	EN 60079-7
额定电压(PE: 相邻端子)	V	500	600 (C)	300 (C)	275	500	150 (C)	300 (C)	275
额定电流	A	32	30 (C)	25 (C)	28	41	50 (C)	45 (C)	36
额定截面	mm²	4	AWG 22...10	AWG 22...10	4	6	AWG 20...8	AWG 20...8	6
额定冲击电压/污染等级		6 kV / 3				6 kV / 3			
测量根据标准IEC 60947-/阻燃等级根据标准UL94		A4 / V-0				A5 / V-0			
认证					SIRA 02ATEX3242 U				SIRA 02ATEX3242 U
压接的导线(H05V/H07V)		**额定压接面积**				**额定压接面积**			
单股硬导线/多股硬导线	mm²	0.5...6 / 1.5...6				0.5...10 / 1.5...10			
软导线/带管状端头软导线	mm²	0.5...4 / 0.5...4				0.5...6			
压接时拧紧力矩(螺钉)		0.5...1 Nm (M 3)				1 Nm (M 3.5)			
剥线长度/螺丝刀尺寸	mm/-	15 / 0.6 x 3.5 mm				16 / 4.0 x 0.8 mm			
压接2根截面相同的导线(H05V/H07V)									
单股硬导线/多股硬导线	mm²	0.5...1.5				0.5			
软导线/带管状端头软导线	mm²	0.5...1.5 / 0.5...1.5							
信息		使用横联件时注意最大电流为(41A)				使用横联件时注意最大电流为(57A)			

订货资料

版本	型号	数量	订货号	型号	数量	订货号
深灰色Wemid	WDU 4 SL	50	9537440000	WDU 6 SL	50	9537460000
深灰色Wemid (TS32/25)						
黑色Wemid (TS32/25)						
不带STB						
信息						

附件

插拔式横联件	型号	电流[A]	数量	订货号	型号	电流[A]	数量	订货号
2-极	ZQV 4N/2 GE	32	60	1758250000				
3-极	ZQV 4N/3 GE	32	60	1762630000				
4-极	ZQV 4N/4 GE	32	60	1762620000				
10-极	ZQV 4N/10 GE	32	20	1758260000				
20-/24-极	ZQV 4N/20 GE	32	20	1909020000				
螺钉横联件								
2-极	WQV 4/2	32	50	1051960000	WQV 6/2	57	50	1052360000
3-极	WQV 4/3	32	50	1054560000	WQV 6/3	57	50	1054760000
4-极	WQV 4/4	32	50	1054660000	WQV 6/4	57	50	1054860000
10-极	WQV 4/10	41	20	1052060000	WQV 6/10	57	20	1052260000
挡板/隔板		厚度[mm]				厚度[mm]		
深灰色Wemid	WAP 2.5-10	1.5	50	1050000000	WAP 2.5-10	1.5	50	1050000000
黑色Wemid	WAP 2.5-10 SW	1.5	50	1050010000	WAP 2.5-10 SW	1.5	50	1050010000
深灰色Wemid	WAP 16+35 WTW 2.5-10	1.5	20	1050100000	WAP 16+35 WTW 2.5-10	1.5	20	1050100000
固定器								
深灰色Wemid	WEW 35/2	8	100	1061200000	WEW 35/2	8	100	1061200000
测试适配器								
标准型号	WTA 3 WDU4	6	25	1632350000	WTA 5/1	5	25	1051260000
Hak. 端头								
	HBT 1,5 - 3,0 RT		100	1312440000	HBT 1,5 - 4,6 RT		100	1233340000
	HBT 2,5 - 3,0 BL		100	1312450000	HBT 2,5 - 4,6 BL		100	1233330000
					HBT 6,0 - 4,6 GE		100	1216230000
标记号								
空白标记号	WS 12/6 (更多型号请参考D13-D17)				DEK 5/8 / WS 12/6,5 (更多型号请参考D13-D17)			
信息								

压线框下带弹簧的端子提供防震功能

在危险区域使用具有ATEX认证的元件时
必须遵守安装指南条例
和技术附件中对附件的要求

		WDU 10 SL	WTR 4 SL
		10 mm²	4 mm²
			带有压线框螺钉
厚度/宽度/高度 安装导轨TS35x7.5	mm	9.9 x 60 x 47	6.1 x 61.5 x 48.6
最大电流/最大压接面积	A/mm²	76/10	32/6
最大压接范围	mm²	1.31...10	0.22...6

技术参数

额定数据		WDU 10 SL				WTR 4 SL		
		IEC 60947-7-1			Ex e II ⟨Ex⟩ II 2 G D	IEC 60947-7-1		
		IEC	UL	CSA	EN 60079-7	IEC	UL	CSA
额定电压(PE: 相邻端子)	V	500	150 (C)	300 (C)	275	500	300 (C)	300 (D)
额定电流	A	57	50 (C)	65 (C)	50	32	22 (C)	10 (D)
额定截面	mm²	10	AWG 16...8	AWG 16...6	10	4	AWG 22...10	AWG 22...10
额定冲击电压/污染等级		6 kV / 3				6 kV / 3		
测量根据标准IEC 60947-1/阻燃等级根据标准UL94		A5 / V-0				A4 / V-0		
认证					SIRA 02ATEX3242 U			
压接的导线(H05V/H07V)		**额定压接面积**				**额定压接面积**		
单股硬导线/多股硬导线	mm²	1.5...10 / 1.5...10				0.5...6 / 1.5...6		
软导线/带管状端头软导线	mm²	1...6 / 1.5...10				0.5...4 / 0.5...4		
压接时拧紧力矩(螺钉)		1.2...2.4 Nm (M 4)				0.5...0.6 Nm (M 3)		
剥线长度/螺丝刀尺寸	mm /-	17 / 1.0 x 5.5 mm				13 / 0.6 x 3.5 mm		
压接2根截面相同的导线(H05V/H07V)								
单股硬导线/多股硬导线	mm²	1.5...4				0.5...1.5		
软导线/带管状端头软导线	mm²	2.5...4 / 1...4				0.5...1.5 / 0.5...1.5		
信息		ESI额定参数：500 V/36 A/16 mm²多股导线拧紧力矩为2Nm.				UL/CSA 600 V要求可以加挡板WAP或隔板.		

订货资料

版本	型号	数量	订货号	型号	数量	订货号
深灰色Wemid	WDU 10 SL	50	9537480000	WTR 4 SL	50	7910270000
深灰色Wemid (TS32/25)						
黑色Wemid (TS32/25)	WDU 10 SL SW	50	9537400000			
不带STB						
信息						

附件

插拔式横联件	型号	电流[A]	数量	订货号	型号	电流[A]	数量	订货号
2-极					ZQV 4N/2 GE	32	60	1758250000
3-极					ZQV 4N/3 GE	32	60	1762630000
4-极					ZQV 4N/4 GE	32	60	1762620000
10-极					ZQV 4N/10 GE	32	20	1758260000
20-/24-极					ZQV 4N/20 GE	32	20	1909020000
螺钉横联件								
2-极	WQV 10/2	57	50	1052560000				
3-极	WQV 10/3	57	50	1054960000				
4-极	WQV 10/4	57	50	1055060000				
10-极	WQV 10/10	57	20	1052460000				
挡板/隔板		厚度[mm]				厚度[mm]		
深灰色Wemid	WAP 2.5-10	1.5	50	1050000000	WAP 2.5-10	1.5	50	1050000000
黑色Wemid	WAP 2.5-10 SW	1.5	50	1050010000	WAP 2.5-10 SW	1.5	50	1050010000
深灰色Wemid	WAP 16+35 WTW 2.5-10	1.5	20	1050100000	WAP 16+35 WTW 2.5-10	1.5	20	1050100000
固定器								
深灰色Wemid	WEW 35/2	8	100	1061200000	WEW 35/2	8	100	1061200000
测试适配器								
标准型号	WTA 5/1	5	25	1051260000				
Hak. 端头								
	HBT 1,5 - 4,6 RT		100	1233340000	HBT 1,5 - 3,0 RT		100	1312440000
	HBT 2,5 - 4,6 BL		100	1233330000	HBT 2,5 - 3,0 BL		100	1312450000
	HBT 6,0 - 4,6 GE		100	1216230000				
标记号								
空白标记号	DEK 5/5 / WS 12/6,5 (更多型号请参考D13-D17)				DEK 5/6 / WS 12/6 (更多型号请参考D13-D17)			
信息								

WTR 4 SL STB — 4 mm²

带有插筒螺钉

6.1 x 61.5 x 47
32 / 6
0.22...6

IEC 60947-7-1

IEC	UL	CSA
500	300 (C)	300 (D)
32	22 (C)	10 (D)
4	AWG 22...10	AWG 22...10
	6 kV / 3	
	A4 / V-0	

额定压接面积

0.5...6 / 1.5...6
0.5...4 / 0.5...4
0.5...0.6 Nm (M 3)
13 / 0.6 x 3.5 mm

0.5...1.5
0.5...1.5 / 0.5...1.5

UL/CSA 600 V要求可以加挡板WAP或隔板.

型号	数量	订货号
WTR 4 STB SL	50	7910300000

型号	电流[A]	数量	订货号
ZQV 4N/2 GE	32	60	1758250000
ZQV 4N/3 GE	32	60	1762630000
ZQV 4N/4 GE	32	60	1762620000
ZQV 4N/10 GE	32	20	1758260000
ZQV 4N/20 GE	32	20	1909020000
厚度[mm]			
WAP 2.5-10	1.5	50	1050000000
WAP 2.5-10 SW	1.5	50	1050010000
WAP 16+35 WTW 2.5-10	1.5	20	1050100000
WEW 35/2	8	100	1061200000
HBT 1,5 - 3,0 RT		100	1312440000
HBT 2,5 - 3,0 BL		100	1312450000

DEK 5/6 / WS 12/6 (更多型号请参考D13-D17)

WDU 4 SL/EN — 4 mm²

6.1 x 60 x 53.5
41 / 6
0.22...6

IEC 60947-7-1 — Ex e II Ex II 2 G D

IEC	UL	CSA	EN 60079-7
500	600 (C)	300 (C)	275
32	30 (C)	25 (C)	28
4	AWG 22...10	AWG 22...10	4
	6 kV / 3		
	A4 / V-0		

SIRA 02ATEX3242 U

额定压接面积

0.5...6 / 1.5...6
0.5...4 / 0.5...4
0.5...1 Nm (M 3)
15 / 0.6 x 3.5 mm

0.5...1.5
0.5...1.5 / 0.5...1.5

使用横联件时最大电流为(41 A)

型号	数量	订货号
WDU 4 SL/EN	50	9537450000
WDU 4 SL/EN SW	50	9537510000

型号	电流[A]	数量	订货号
ZQV 4N/2 GE	32	60	1758250000
ZQV 4N/3 GE	32	60	1762630000
ZQV 4N/4 GE	32	60	1762620000
ZQV 4N/10 GE	32	20	1758260000
ZQV 4N/20 GE	32	20	1909020000
WQV 4/2	32	50	1051960000
WQV 4/3	32	50	1054560000
WQV 4/4	32	50	1054660000
WQV 4/10	41	20	1052060000
厚度[mm]			
WAP 2.5-10	1.5	50	1050000000
WAP 2.5-10 SW	1.5	50	1050010000
WAP 16+35 WTW 2.5-10	1.5	20	1050100000
WEW 35/2	8	100	1061200000
WTA 3 WDU4	6	25	1632350000
HBT 1,5 - 3,0 RT		100	1312440000
HBT 2,5 - 3,0 BL		100	1312450000

WS 12/6 (更多型号请参考D13-D17)

WDU 6 SL/EN — 6 mm²

7.9 x 60 x 53.5
57 / 10
0.5...10

IEC 60947-7-1 — Ex e II Ex II 2 G D

IEC	UL	CSA	EN 60079-7
500	150 (C)	300 (C)	275
41	50 (C)	45 (C)	36
6	AWG 20...8	AWG 20...8	6
	6 kV / 3		
	A5 / V-0		

SIRA 02ATEX3242 U

额定压接面积

0.5...10 / 1.5...10
0.5...6
1 Nm (M 3.5)
16 / 4.0 x 0.8 mm

0.5

ESI额定参数：500 V/24 A/使用横联件时最大电流为(57A)

型号	数量	订货号
WDU 6 SL/EN	50	9537470000
WDU 6 SL/EN SW	50	9537430000

型号	电流[A]	数量	订货号
WQV 6/2	57	50	1052360000
WQV 6/3	57	50	1054760000
WQV 6/4	57	50	1054860000
WQV 6/10	57	20	1052260000
厚度[mm]			
WAP 2.5-10	1.5	50	1050000000
WAP 2.5-10 SW	1.5	50	1050010000
WAP 16+35 WTW 2.5-10	1.5	20	1050100000
WEW 35/2	8	100	1061200000
WTA 5/1	5	25	1051260000
HBT 1,5 - 4,6 RT		100	1233340000
HBT 2,5 - 4,6 BL		100	1233330000
HBT 6,0 - 4,6 GE		100	1216230000

DEK 5/8 / WS 12/6,5 (更多型号请参考D13-D17)

压线框下带弹簧的端子提供防震功能

在危险区域使用具有ATEX认证的元件时
必须遵守安装指南条例
和技术附件中对附件的要求

		WDU 10 SL/EN 10 mm²	WTR 4 SL/EN 4 mm² 带螺钉压线框
厚度/宽度/高度 安装导轨TS35x7.5	mm	9.9 x 56.6 x 53.5	6.1 x 61.5 x 55
最大电流/最大压接面积	A/mm²	76 / 16	32 / 6
最大压接范围	mm²	1.31...16	0.22...6

技术参数

		WDU 10 SL/EN				WTR 4 SL/EN		
额定数据		IEC 60947-7-1			Ex e II II 2 G D	IEC 60947-7-1		
		IEC	UL	CSA	EN 60079-7	IEC	UL	CSA
额定电压(PE: 相邻端子)	V	500	600 (C)	300 (C)	275	500	300 (C)	300 (D)
额定电流	A	57	50 (C)	65 (C)	50	32	22 (C)	10 (D)
额定截面	mm²	10	AWG 16...8	AWG 16...6	10	4	AWG 22...10	AWG 22...10
额定冲击电压/污染等级		6 kV / 3				6 kV / 3		
测量根据标准IEC 60947-1/阻燃等级根据标准UL94		A6 / V-0				A4 / V-0		
认证					SIRA 02ATEX3242 U			
压接的导线(H05V/H07V)		额定压接面积				额定压接面积		
单股硬导线/多股硬导线	mm²	1.5...16 / 1.5...16				0.5...6 / 1.5...6		
软导线/带管状端头软导线	mm²	1...6 / 1.5...10				0.5...4 / 0.5...4		
压接时拧紧力矩(螺钉)		1.2...2.4 Nm (M 4)				0.5...0.6 Nm (M 3)		
剥线长度/螺丝刀尺寸	mm /-	17 / 1.0 x 5.5 mm				13 / 0.6 x 3.5 mm		
压接2根截面相同的导线(H05V/H07V)								
单股硬导线/多股硬导线	mm²	1.5...4				0.5...1.5		
软导线/带管状端头软导线	mm²	2.5...4 / 1...4				0.5...1.5 / 0.5...1.5		
信息		ESI参数 ：500 V/36 A/16 mm²接线扭矩必须达到2 Nm.				用挡板或隔板根据UL/CSA电压为600 V		

订货资料

版本	WDU 10 SL/EN 型号	数量	订货号	WTR 4 SL/EN 型号	数量	订货号
深灰色Wemid						
深灰色Wemid (TS32/25)	WDU 10 SL/EN	50	9537490000	WTR4 SL/EN	50	7910360000
黑色Wemid (TS32/25)	WDU 10 SL/EN SW	50	9537410000	WTR4 SL/EN SW	50	7910380000
不带STB						
信息						

附件

插拔式横联件	WDU 10 SL/EN 型号	电流[A]	数量	订货号	WTR 4 SL/EN 型号	电流[A]	数量	订货号
2-极					ZQV 4N/2 GE	32	60	1758250000
3-极					ZQV 4N/3 GE	32	60	1762630000
4-极					ZQV 4N/4 GE	32	60	1762620000
10-极					ZQV 4N/10 GE	32	20	1758260000
20-/24-极					ZQV 4N/20 GE	32	20	1909020000
螺钉横联件								
2-极	WQV 10/2	57	50	1052560000				
3-极	WQV 10/3	57	50	1054960000				
4-极	WQV 10/4	57	50	1055060000				
10-极	WQV 10/10	57	20	1052460000				
挡板/隔板		厚度[mm]				厚度[mm]		
深灰色Wemid	WAP 2.5-10	1.5	50	1050000000	WAP 2.5-10	1.5	50	1050000000
黑色Wemid	WAP 2.5-10 SW	1.5	50	1050010000	WAP 2.5-10 SW	1.5	50	1050010000
深灰色Wemid	WAP 16+35 WTW 2.5-10	1.5	20	1050100000	WAP 16+35 WTW 2.5-10	1.5	20	1050100000
固定器								
深灰色Wemid	WEW 35/2	8	100	1061200000	WEW 35/2	8	100	1061200000
测试适配器								
标准型号	WTA 5/1	5	25	1051260000				
Hak. 端头								
	HBT 1,5 - 4,6 RT		100	1233340000	HBT 1,5 - 3,0 RT		100	1312440000
	HBT 2,5 - 4,6 BL		100	1233330000	HBT 2,5 - 3,0 BL		100	1312450000
	HBT 6,0 - 4,6 GE		100	1216230000				
标记号								
空白标记号	DEK 5/5 / WS 12/6,5 (更多型号请参考D13-D17)				DEK 5/6 / WS 12/6 (更多型号请参考D13-D17)			
信息								

WTR 4 STB SL/EN — 4 mm²

带插筒

6.1 x 61.5 x 55
32 / 6
0.22...6



IEC 60947-7-1

IEC	UL	CSA
500	300 (C)	300 (D)
32	22 (C)	10 (D)
4	AWG 22...10	AWG 22...10
	6 kV / 3	
	A4 / V-0	

额定压接面积

0.5...6 / 1.5...6
0.5...4 / 0.5...4
0.5...0.6 Nm (M 3)
13 / 0.6 x 3.5 mm

0.5...1.5
0.5...1.5 / 0.5...1.5
用挡板或隔板根据UL/CSA电压为600 V

型号	数量	订货号
WTR4 SL/EN STB	50	7910390000

型号	电流[A]	数量	订货号
ZQV 4N/2 GE	32	60	1758250000
ZQV 4N/3 GE	32	60	1762630000
ZQV 4N/4 GE	32	60	1762620000
ZQV 4N/10 GE	32	20	1758260000
ZQV 4N/20 GE	32	20	1909020000
厚度[mm]			
WAP 2.5-10	1.5	50	1050000000
WAP 2.5-10 SW	1.5	50	1050010000
WAP 16+35 WTW 2.5-10	1.5	20	1050100000
WEW 35/2	8	100	1061200000
HBT 1,5 - 3,0 RT		100	1312440000
HBT 2,5 - 3,0 BL		100	1312450000

DEK 5/6 / WS 12/6 (更多型号请参考D13-D17)

WTR 4 SI SL — 4 mm²

带熔芯架

6.1 x 61.5 x 97.5
6.3 / 6
0.22...6

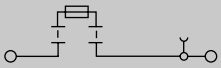

IEC 60947-7-1

IEC	UL	CSA
400	300 (C)	300 (D)
6.3	6.3 (C)	6.3 (D)
4	AWG 22...10	AWG 22...10
	6 kV / 3	
	A4 / V-0	

额定压接面积

0.5...6 / 1.5...6
0.5...4 / 0.5...4
0.5...0.6 Nm (M 3)
13 / 0.6 x 3.5 mm

0.5...1.5
0.5...1.5 / 0.5...1.5

型号	数量	订货号
WTR 4 SI SL	25	7910330000

型号	电流[A]	数量	订货号
ZQV 4N/2 GE	32	60	1758250000
ZQV 4N/3 GE	32	60	1762630000
ZQV 4N/4 GE	32	60	1762620000
ZQV 4N/10 GE	32	20	1758260000
ZQV 4N/20 GE	32	20	1909020000
电流[A]			
厚度[mm]			
WAP 2.5-10	1.5	50	1050000000
WAP 2.5-10 SW	1.5	50	1050010000
WAP 16+35 WTW 2.5-10	1.5	20	1050100000
WEW 35/2	8	100	1061200000
HBT 1,5 - 3,0 RT		100	1312440000
HBT 2,5 - 3,0 BL		100	1312450000

DEK 5/6 / WS 12/6 (更多型号请参考D13-D17)

WTL 6 SL — 6 mm²

7.9 x 82.7 x 50.5
57 / 10
0.5...10



IEC 60947-7-1

IEC	UL	CSA
500		
6		
	/ 3	
	A5 / V-0	

额定压接面积

0.5...10 / 1.5...10
0.5...6
1 Nm (M 3.5)
16 / 4.0 x 0.8 mm

ESI额定参数：500 V/24 A.

型号	数量	订货号
WTL 6 SL	50	1161690000
WTL 6 SL 0.STB	600	1238930000

型号	电流[A]	数量	订货号
电流[A]			
WQV 6/2	57	50	1052360000
WQV 6/3	57	50	1054760000
WQV 6/4	57	50	1054860000
WQV 6/10	57	20	1052260000
厚度[mm]			
WAP WTL6 SL 4-6	1.5	20	1238880000
WAP WTL6 SL	1.5	20	9538110000
WTW EN	3	20	1058800000
WEW 35/2	8	100	1061200000
HBT 1,5 - 4,6 RT		100	1233340000
HBT 2,5 - 4,6 BL		100	1233330000
HBT 6,0 - 4,6 GE		100	1216230000

WS 12/6,5 (更多型号请参考D13-D17)

压线框下带弹簧的端子提供防震功能

在危险区域使用具有ATEX认证的元件时
必须遵守安装指南条例
和技术附件中对附件的要求

		WTD 6 SL	WTL 6 SL/EN
		6 mm²	6 mm²
		直通型	纵向开关
厚度/宽度/高度 安装导轨TS35x7.5	mm	7.9 x 82.7 x 50.5	7.9 x 82.7 x 51.5
最大电流/最大压接面积	A/mm²	57 / 10	57 / 10
最大压接范围	mm²	0.5...10	0.5...10

技术参数

		WTD 6 SL	WTL 6 SL/EN
额定数据		IEC 60947-7-1	IEC 60947-7-1
		IEC / UL / CSA	IEC / UL / CSA
额定电压 (PE: 相邻端子)	V	500	500
额定电流	A	41	41
额定截面	mm²	6	6
额定冲击电压/污染等级		6 kV / 3	6 kV / 3
测量根据标准IEC 60947-1/阻燃等级根据标准UL94		A5 / V-0	A5 / V-0
认证			
压接的导线(H05V/H07V)		额定压接面积	额定压接面积
单股硬导线/多股硬导线	mm²	0.5...10 / 1.5...10	0.5...10 / 1.5...10
软导线/带管状端头软导线	mm²	0.5...6	0.5...6
压接时拧紧力矩(螺钉)		1 Nm (M 3.5)	1 Nm (M 3.5)
剥线长度/螺丝刀尺寸	mm/-	16 / 4.0 x 0.8 mm	16 / 4.0 x 0.8 mm
压接2根截面相同的导线(H05V/H07V)			
单股硬导线/多股硬导线	mm²	0.5	0.5
软导线/带管状端头软导线	mm²		
信息		ESI额定参数：500 V/24 A.	ESI额定参数：500 V/24 A.

订货资料

版本	型号	数量	订货号	型号	数量	订货号
深灰色Wemid	WTD 6 SL	50	9538090000			
深灰色Wemid (TS32/25)				WTL 6 SL/EN	50	9538080000
黑色Wemid (TS32/25)						
不带STB	WTD 6 SL 0.STB	600	1238920000			
信息						

附件

插拔式横联件	型号	电流[A]	数量	订货号	型号	电流[A]	数量	订货号
2-极								
3-极								
4-极								
10-极								
20-/24-极								
螺钉横联件								
2-极	WQV 6/2	57	50	1052360000	WQV 6/2	57	50	1052360000
3-极	WQV 6/3	57	50	1054760000	WQV 6/3	57	50	1054760000
4-极	WQV 6/4	57	50	1054860000	WQV 6/4	57	50	1054860000
10-极	WQV 6/10	57	20	1052260000	WQV 6/10	57	20	1052260000
挡板/隔板		厚度[mm]				厚度[mm]		
深灰色Wemid	WAP WTL6 SL 4-6	1.5	20	1238880000	WAP WTL6 SL 4-6	1.5	20	1238880000
黑色Wemid	WAP WTL6 SL	1.5	20	9538110000	WAP WTL6 SL	1.5	20	9538110000
深灰色Wemid	WTW EN	3	20	1058800000	WTW EN	3	20	1058800000
固定器								
深灰色Wemid	WEW 35/2	8	100	1061200000	WEW 35/2	8	100	1061200000
测试适配器								
标准型号								
Hak. 端头								
	HBT 1,5 - 4,6 RT		100	1233340000	HBT 1,5 - 4,6 RT		100	1233340000
	HBT 2,5 - 4,6 BL		100	1233330000	HBT 2,5 - 4,6 BL		100	1233330000
	HBT 6,0 - 4,6 GE		100	1216230000	HBT 6,0 - 4,6 GE		100	1216230000
标记号								
空白标记号	WS 12/6,5 (更多型号请参考D13-D17)				WS 12/6,5 (更多型号请参考D13-D17)			
信息								

压线框下带弹簧的端子提供防震功能

WTD 6 SL/EN | **6 mm²**

直通型

在危险区域使用具有ATEX认证的元件时
必须遵守安装指南条例
和技术附件中对附件的要求

厚度/宽度/高度 安装导轨TS35x7.5	mm	7.9 x 82.7 x 51.5
最大电流/最大压接面积	A/mm²	**57 / 10**
最大压接范围	mm²	**0.5...10**

技术参数

IEC 60947-7-1

额定数据		IEC	UL	CSA
额定电压(PE: 相邻端子)	V	500		
额定电流	A	41		
额定截面	mm²	6		
额定冲击电压/污染等级			6 kV / 3	
测量根据标准IEC 60947-1/阻燃等级根据标准UL94			A5 / V-0	
认证				

压接的导线(H05V/H07V)		额定压接面积
单股硬导线/多股硬导线	mm²	0.5...10 / 1.5...10
软导线/带管状端头软导线	mm²	0.5...6
压接时拧紧力矩(螺钉)		1 Nm (M 3.5)
剥线长度/螺丝刀尺寸	mm/-	16 / 4.0 x 0.8 mm
压接2根截面相同的导线(H05V/H07V)		
单股硬导线/多股硬导线	mm²	0.5
软导线/带管状端头软导线	mm²	
信息		ESI额定参数：500 V/24 A.

订货资料

版本	型号	数量	订货号
深灰色Wemid			
深灰色Wemid (TS32/25)	WTD 6 SL/EN	50	**9538100000**
黑色Wemid (TS32/25)			
不带STB			
信息			

附件

插拔式横联件	型号	电流[A]	数量	订货号
2-极				
3-极				
4-极				
10-极				
20-/24-极				
螺钉横联件				
2-极	WQV 6/2	57	50	**1052360000**
3-极	WQV 6/3	57	50	**1054760000**
4-极	WQV 6/4	57	50	**1054860000**
10-极	WQV 6/10	57	20	**1052260000**
挡板/隔板		**厚度[mm]**		
深灰色Wemid	WAP WTL6 SL 4-6	1.5	20	**1238880000**
黑色Wemid	WAP WTL6 SL	1.5	20	**9538110000**
深灰色Wemid	WTW EN	3	20	**1058800000**
固定器				
深灰色Wemid	WEW 35/2	8	100	**1061200000**
测试适配器				
标准型号				
Hak. 端头				
	HBT 1,5 - 4,6 RT		100	**1233340000**
	HBT 2,5 - 4,6 BL		100	**1233330000**
	HBT 6,0 - 4,6 GE		100	**1216230000**
标记号				
空白标记号	WS 12/6,5 (更多型号请参考D13-D17)			
信息				

在危险区域使用具有ATEX认证的元件时
必须遵守安装指南条例
和技术附件中对附件的要求

DLD 2.5 — 2.5 mm²

配电型

DLD 2.5 PE — 2.5 mm²

底层接地

		DLD 2.5	DLD 2.5 PE
厚度/宽度/高度 安装导轨TS35x7.5	mm	6.1 x 82.5 x 49	6.1 x 74.5 x 49
最大电流/最大压接面积	A/mm²	24 / 4	17.5 / 4
最大压接范围	mm²	0.13...4	0.13...4

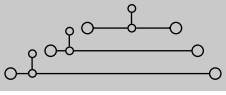

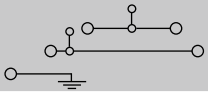

技术参数

额定数据		DLD 2.5	DLD 2.5 PE
		IEC 60947-7-1	IEC 60947-7-1
额定电压(PE: 相邻端子)	V	IEC: 250 / UL: 300 (D) / CSA: 300 (C)	IEC: 250 / UL: 300 (D) / CSA: 300 (D)
额定电流	A	IEC: 24 / UL: 10 (D) / CSA: 10 (C)	IEC: 17.5 / UL: 10 (D) / CSA: 10 (D)
额定截面	mm²	IEC: 2.5 / UL: AWG 22...12 / CSA: AWG 26...12	IEC: 2.5 / UL: AWG 22...12 / CSA: AWG 26...12
额定冲击电压/污染等级		4 kV / 3	4 kV / 3
测量根据标准IEC 60947-1/阻燃等级根据标准UL94		A3 / V-0	A3 / V-0
认证			
电气参数			
元器件电压/元件电流	V/A		
显示操作电压最大电流	V/A		
压接的导线(H05V/H07V)		**额定压接面积**	**额定压接面积**
单股硬导线/多股硬导线	mm²	0.5...4 / 1.5...4	0.5...4 / 0.5...4
软导线/带管状端头软导线	mm²	0.5...4 / 0.5...2.5	0.5...4 / 0.5...2.5
压接时拧紧力矩(螺钉)		0.4...0.6 Nm (M 2.5)	0.4...0.6 Nm (M 2.5)
剥线长度/螺丝刀尺寸	mm/-	7 / 0.6 x 3.5 mm	7 / 0.6 x 3.5 mm
信息		如果使用横联件跨接不同电位，电压降为30 V AC	如果使用横联件跨接不同电位，电压降为30 V AC

订货资料

版本	型号	数量	订货号	型号	数量	订货号
深灰色Wemid	DLD 2.5 DB	50	1784180000	DLD 2.5/PE DB	50	1783790000
深灰色Wemid (red LED)						
深灰色Wemid (green LED)						
信息	蓝色订货号6269250000 (数量50)					

附件

螺钉式横联件	型号	电流[A]	数量	订货号	型号	电流[A]	数量	订货号
2-极	Q 2 DLI	20	50	1312500000	Q 2 DLI	20	50	1312500000
3-极	Q 3 DLI	20	50	1312600000	Q 3 DLI	20	50	1312600000
4-极	Q 4 DLI	20	50	1312700000	Q 4 DLI	20	50	1312700000
10-极	Q 10 DLI	20	20	1313100000	Q 10 DLI	20	20	1313100000
挡板/隔板		**厚度[mm]**				**厚度[mm]**		
深灰色Wemid	AP DLD2.5 DB	1.5	20	1784210000	AP DLD2.5 DB	1.5	20	1784210000
固定器								
深灰色Wemid	EW 35	8.5	50	0383560000	EW 35	8.5	50	0383560000
螺丝刀								
标准型号	SDS 0.6X3.5X100		1	9008330000	SDS 0.6X3.5X100		1	9008330000
小隔板								
小隔板	TSCH 1	2	100	0319160000	TSCH 1	2	100	0319160000

标记号	DLD 2.5	DLD 2.5 PE
空白标记号	DEK 5/6 (更多型号请参考D13-D17)	DEK 5/6 (更多型号请参考D13-D17)
信息	TEAP DLD2.5 DB部分挡板，订货号1784220000 (20 pcs.)	TEAP DLD2.5/PE DB部分挡板，订货号1783810000 (20 pcs.)

DLI 2.5 — 2.5 mm²

传感器接线(信号线,+,-)

6.1 x 66 x 49
26 / 4
0.13...4

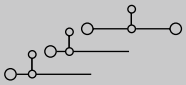

IEC 60947-7-1

IEC	UL	CSA
250	300 (D)	300 (C)
24	10 (D)	10 (C)
2.5	AWG 22...12	AWG 26...12
4 kV / 3		
A3 / V-0		
CSA UL		

额定压接面积
0.5...4 / 1.5...4
0.5...4 / 0.5...2.5
0.4...0.6 Nm (M 2.5)
7 / 0.6 x 3.5 mm
如果使用横联件跨接不同电位，电压降为30 V AC

型号	数量	订货号
DLI 2.5 DB	100	**1783820000**

型号	电流[A]	数量	订货号
Q 2 DLI	20	50	**1312500000**
Q 3 DLI	20	50	**1312600000**
Q 4 DLI	20	50	**1312700000**
Q 10 DLI	20	20	**1313100000**
	厚度[mm]		
AP DLI2.5 DB	1.5	20	**1783550000**
EW 35	8.5	50	**0383560000**
SDS 0.6X3.5X100		1	**9008330000**
TSCH 1	2	100	**0319160000**

DEK 5/6 (更多型号请参考D13-D17)
StB 8.5插筒用在上层导电片(带PS 2.3测试插头)

DLI 2.5 LD PNP — 2.5 mm²

传感器接线， 带LED灯

6.1 x 66 x 49
24 / 4
0.13...4

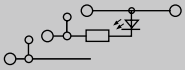

IEC 60947-7-1

IEC	UL	CSA
30	30 (C)	30 (C)
24	10 (C)	10 (C)
2.5	AWG 22...12	AWG 26...12
0.8 kV / 3		
A3 / V-0		
CSA UL		

30/5

额定压接面积
0.5...4 / 1.5...4
0.5...4 / 0.5...2.5
0.4...0.6 Nm (M 2.5)
7 / 0.6 x 3.5 mm

型号	数量	订货号
DLI 2.5/LD-RT/PNP +- DB	100	**1783980000**
DLI 2.5/LD-GN/PNP +- DB	100	**1783970000**

型号	电流[A]	数量	订货号
Q 2 DLI	20	50	**1312500000**
Q 3 DLI	20	50	**1312600000**
Q 4 DLI	20	50	**1312700000**
Q 10 DLI	20	20	**1313100000**
	厚度[mm]		
AP DLI2.5 DB	1.5	20	**1783550000**
EW 35	8.5	50	**0383560000**
SDS 0.6X3.5X100		1	**9008330000**
TSCH 1	2	100	**0319160000**

DEK 5/6 (更多型号请参考D13-D17)

DLI 2.5 LD NPN — 2.5 mm²

传感器接线， 带LED灯

6.1 x 66 x 49
24 / 4
0.13...4

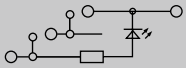

IEC 60947-7-1

IEC	UL	CSA
30	30 (C)	30 (C)
24	10 (C)	10 (C)
2.5	AWG 22...12	AWG 26...12
0.8 kV / 3		
A3 / V-0		
CSA UL		

30/5

额定压接面积
0.5...4 / 1.5...4
0.5...4 / 0.5...2.5
0.4...0.6 Nm (M 2.5)
7 / 0.6 x 3.5 mm

型号	数量	订货号
DLI 2.5/LD-RT/NPN -+ DB	100	**1783950000**
DLI 2.5/LD-GN/NPN -+ DB	100	**1783940000**

型号	电流[A]	数量	订货号
Q 2 DLI	20	50	**1312500000**
Q 3 DLI	20	50	**1312600000**
Q 4 DLI	20	50	**1312700000**
Q 10 DLI	20	20	**1313100000**
	厚度[mm]		
AP DLI2.5 DB	1.5	20	**1783550000**
EW 35	8.5	50	**0383560000**
SDS 0.6X3.5X100		1	**9008330000**
TSCH 1	2	100	**0319160000**

DEK 5/6 (更多型号请参考D13-D17)

在危险区域使用具有ATEX认证的元件时
必须遵守安装指南条例
和技术附件中对附件的要求

		DLA 2.5	DLA 2.5/D
		2.5 mm²	2.5 mm²
		执行器接线(信号线,PE,-)	执行器接线(带2极管)
厚度/宽度/高度 安装导轨TS35x7.5	mm	6.1 x 65 x 49	6.1 x 66 x 49
最大电流/最大压接面积	A/mm²	**26/4**	**17.5/4**
最大压接范围	mm²	**0.13...4**	**0.13...4**

技术参数

额定数据		IEC 60947-7-1 (-7-2)		IEC 60947-7-1 (-7-2)
		IEC / UL / CSA		IEC / UL / CSA
额定电压(PE: 相邻端子)	V	250 / 300 (D) / 300 (D)		250 / 300 (D) / 300 (D)
额定电流	A	17.5 / 10 (D) / 10 (D)		17.5 / 10 (D) / 10 (D)
额定截面	mm²	2.5 / AWG 22...12 / AWG 26...12		2.5 / AWG 22...12 / AWG 26...12
额定冲击电压/污染等级		4 kV / 3		4 kV / 3
测量根据标准IEC 60947-1/阻燃等级根据标准UL94		A3 / V-0		A3 / V-0
认证				
电气参数				
元器件电压/元件电流	V/A			1000 / 1
显示操作电压最大电流	V/A			
压接的导线(H05V/H07V)		**额定压接面积**		**额定压接面积**
单股硬导线/多股硬导线	mm²	0.5...4 / 1.5...4		0.5...4 / 1.5...4
软导线/带管状端头软导线	mm²	0.5...4 / 0.5...2.5		0.5...4 / 0.5...2.5
压接时拧紧力矩(螺钉)		0.4...0.6 Nm (M 2.5)		0.4...0.6 Nm (M 2.5)
剥线长度/螺丝刀尺寸	mm/-	7 / 0.6 x 3.5 mm		7 / 0.6 x 3.5 mm
信息		如果使用横联件跨接不同电位， 电压降为30 V AC		如果使用横联件跨接不同电位， 电压降为30 V AC

订货资料

版本	型号	数量	订货号	型号	数量	订货号
深灰色Wemid	DLA 2.5 DB	100	**1783560000**	DLA 2.5/D DB	100	**1783590000**
深灰色Wemid (red LED)						
深灰色Wemid (green LED)						
信息						

附件

螺钉式横联件	型号	电流[A]	数量	订货号	型号	电流[A]	数量	订货号
2-极	Q 2 DLI	20	50	**1312500000**	Q 2 DLI	20	50	**1312500000**
3-极	Q 3 DLI	20	50	**1312600000**	Q 3 DLI	20	50	**1312600000**
4-极	Q 4 DLI	20	50	**1312700000**	Q 4 DLI	20	50	**1312700000**
10-极	Q 10 DLI	20	20	**1313100000**	Q 10 DLI	20	20	**1313100000**
挡板/隔板		**厚度[mm]**				**厚度[mm]**		
深灰色Wemid	AP DLI2.5 DB	1.5	20	**1783550000**	AP DLI2.5 DB	1.5	20	**1783550000**
固定器								
深灰色Wemid	EW 35	8.5	50	**0383560000**	EW 35	8.5	50	**0383560000**
螺丝刀								
标准型号	SDS 0.6X3.5X100		1	**9008330000**	SDS 0.6X3.5X100		1	**9008330000**
小隔板								
小隔板	TSCH 1	2	100	**0319160000**	TSCH 1	2	100	**0319160000**

标记号		
空白标记号	DEK 5/6 (更多型号请参考D13-D17)	DEK 5/6 (更多型号请参考D13-D17)
信息		

DLA 2.5/LD

2.5 mm²

执行器接线带LED

6.1 x 66 x 49

17.5 / 4

0.13...4

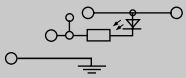

IEC 60947-7-1 (-7-2)

IEC	UL	CSA
30	30 (C)	30 (C)
17.5	10 (C)	10 (C)
2.5	AWG 22...12	AWG 26...12
	0.8 kV / 3	
	A3 / V-0	
30 / 5		
额定压接面积		
0.5...4 / 1.5...4		
0.5...4 / 0.5...2.5		
0.4...0.6 Nm (M 2.5)		
7 / 0.6 x 3.5 mm		

型号	数量	订货号
DLA 2.5/LD-RT DB	100	**1783600000**

型号	电流[A]	数量	订货号
Q 2 DLI	20	50	**1312500000**
Q 3 DLI	20	50	**1312600000**
Q 4 DLI	20	50	**1312700000**
Q 10 DLI	20	20	**1313100000**
	厚度[mm]		
AP DLI2.5 DB	1.5	20	**1783550000**
EW 35	8.5	50	**0383560000**
SDS 0.6X3.5X100		1	**9008330000**
TSCH 1	2	100	**0319160000**

DEK 5/6 (更多型号请参考D13-D17)

DLA 2.5/LD/D

2.5 mm²

执行器接线带LED



6.1 x 66 x 49

17.5 / 4

0.13...4

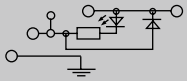

IEC 60947-7-1 (-7-2)

IEC	UL	CSA
30	30 (C)	30 (C)
	10 (C)	10 (C)
2.5	AWG 22...12	AWG 26...12
	0.8 kV / 3	
	A3 / V-0	
1000 / 1		
30 / 5		
额定压接面积		
0.5...4 / 1.5...4		
0.5...4 / 0.5...2.5		
0.4...0.6 Nm (M 2.5)		
7 / 0.6 x 3.5 mm		

型号	数量	订货号
DLA 2.5/LD-GN/D DB	100	**1783630000**

型号	电流[A]	数量	订货号
Q 2 DLI	20	50	**1312500000**
Q 3 DLI	20	50	**1312600000**
Q 4 DLI	20	50	**1312700000**
Q 10 DLI	20	20	**1313100000**
	厚度[mm]		
AP DLI2.5 DB	1.5	20	**1783550000**
EW 35	8.5	50	**0383560000**
SDS 0.6X3.5X100		1	**9008330000**
TSCH 1	2	100	**0319160000**

DEK 5/6 (更多型号请参考D13-D17)

在危险区域使用具有ATEX认证的元件时
必须遵守安装指南条例
和技术附件中对附件的要求

		MAK 2.5	VLI 1.5
		2.5 mm²	1.5 mm²
厚度/宽度/高度 安装导轨TS35x7.5	mm	6.2 x 88 x 64	6.15 x 69 x 64
最大电流/最大压接面积	A/mm²	31 / 4	24 / 4
最大压接范围	mm²	0.13...4	0.13...4

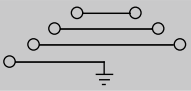

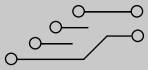

技术参数

额定数据		MAK 2.5			VLI 1.5		
		IEC	UL	CSA	IEC	UL	CSA
额定电压	V	500	300 (D)	300 (C)	250	300 (D)	
额定电流	A	24	10 (D)	10 (C)	17.5	10 (D)	
额定截面	mm²	2.5	AWG 22...12	AWG 26...12	1.5	AWG 26...12	
额定冲击电压/污染等级		6 kV / 3			4 kV / 3		
测量根据标准IEC 60947-1/阻燃等级根据标准UL94		A3 / V-0			A3 / V-0		
认证							
压接的导线(H05V/H07V)		额定压接面积			额定压接面积		
单股硬导线/多股硬导线	mm²	0.5...4 / 0.5...4			0.5...4 / 0.5...2.5		
软导线/带管状端头软导线	mm²	0.5...4 / 0.5...2.5			0.5...4 / 0.5...2.5		
压接时拧紧力矩(螺钉)		0.4...0.6 Nm (M 2.5)			0.4...0.6 Nm (M 2.5)		
剥线长度/螺丝刀尺寸	mm/-	8 / 0.6 x 3.5 mm			8 / 0.6 x 3.5 mm		
信息							

IEC 60947-7-1 (-7-2)

订货资料

版本	MAK 2.5 型号	数量	订货号	VLI 1.5 型号	数量	订货号
深米色Wemid	MAK 2.5 DB	50	7917030000	VLI 1.5 DB	50	1784120000
带接地脚				VLI 1.5/PE DB	50	1784130000
信息						

附件

挡板/隔板	MAK 2.5 型号	厚度[mm]	数量	订货号	VLI 1.5 型号	厚度[mm]	数量	订货号
深米色PA	AP MAK2.5 DB	1.5	20	7917000000	AP VLI1.5 DB	1.5	20	1784150000
固定器								
深米色Wemid	WEW 35/1	12	50	1059000000	WEW 35/1	12	50	1059000000
螺丝刀								
标准	SDIS 0.6X3.5X100		1	9008390000	SDIS 0.6X3.5X100		1	9008390000
横联件		电流[A]				电流[A]		
黑色	VQB 1.5/50 SW	17.5	5	1635120000	VQB 1.5/50 SW	17.5	5	1635120000
蓝色	VQB 1.5/50 BL	17.5	5	1633280000	VQB 1.5/50 BL	17.5	5	1633280000
红色	VQB 1.5/50 RT	17.5	5	1633290000	VQB 1.5/50 RT	17.5	5	1633290000

标记号		
空白标记号	DEK 5/5 (更多型号请参考D13-D17)	DEK 5/5 (更多型号请参考D13-D17)
信息		

插套式联接

依据EN 61210/VDE 0613-6标准端子带接线端子。

在危险区域使用具有ATEX认证的元件时
必须遵守安装指南条例
和技术附件中对附件的要求

		WDU 2.5 F 右侧插套式联接 2.5 mm²	WDU 2.5 FF 2*2.8 左右侧插套式联接 1 mm²
厚度/宽度/高度 安装导轨TS35x7.5	mm	5.1 x 60 x 47	5.1 x 60 x 47
最大电流/最大压接面积	A/mm²	12 / 4	12 / 1
最大压接范围	mm²	0.13...4	...1

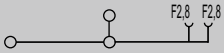

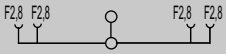

技术参数

额定数据		IEC 60947-7-1, IEC 61210			IEC 60947-7-1, IEC 61210		
		IEC	UL	CSA	IEC	UL	CSA
额定电压(PE: 相邻端子)	V	500	300 (C)	300 (C)	500	300 (C)	300 (C)
额定电流	A	12	16 (C)	10 (C)	12	16 (C)	10 (C)
额定截面	mm²	2.5	AWG 22...12	AWG 26...12	1	AWG 22...12	AWG 26...12
额定冲击电压/污染等级		6 kV / 3			6 kV / 3		
测量根据标准IEC 60947-1/阻燃等级根据标准UL94		A3 / V-0			/ V-0		
认证							
压接的导线(H05V/H07V)		额定压接面积		插拔联接	额定压接面积		插拔联接
单股硬导线/多股硬导线	mm²	0.5...4 / 1.5...4					
软导线/带管状端头软导线	mm²	0.5...4 / 0.5...2.5					
压接时拧紧力矩(螺钉)		0.4...0.8 Nm (M 2.5)					
剥线长度/螺丝刀尺寸	mm/-	10 / 0.6 x 3.5 mm					
压接2根截面相同的导线(H05V/H07V)							
单股硬导线/多股硬导线	mm²	0.5...1.5					
软导线/带管状端头软导线	mm²	0.5...1.5 / 0.5...1.5					
信息		在接线端头上带绝缘套电压增至500 V 电流被2.8 mm的端头带1 mm²导线限制			在接线端头上带绝缘套电压增至500 V 电流被2.8 mm的端头带1 mm²导线限制		

订货资料

版本	型号	数量	订货号	型号	数量	订货号
深灰色Wemid	WDU 2.5 F 2X2.8	100	1021800000	WDU 2.5 FF 2X2.8	100	1021900000
蓝色Wemid						
信息				技术参数和2.8 mm端头用1 mm²导线有关		

附件

螺钉横联件	型号	电流[A]	数量	订货号	型号	电流[A]	数量	订货号
2-极	WQV 2.5/2	32	50	1053660000	WQV 2.5/2	32	50	1053660000
3-极	WQV 2.5/3	32	50	1053760000	WQV 2.5/3	32	50	1053760000
4-极	WQV 2.5/4	32	50	1053860000	WQV 2.5/4	32	50	1053860000
10-极	WQV 2.5/10	32	20	1054460000	WQV 2.5/10	32	20	1054460000
挡板/隔板		厚度[mm]				厚度[mm]		
深灰色Wemid	WAP 2.5-10	1.5	50	1050000000	WAP 2.5-10	1.5	50	1050000000
蓝色Wemid	WAP 2.5-10 BL	1.5	50	1050080000	WAP 2.5-10 BL	1.5	50	1050080000
深灰色Wemid	WAP 16+35 WTW 2.5-10	1.5	20	1050100000	WAP 16+35 WTW 2.5-10	1.5	20	1050100000
蓝色Wemid	WAP 16+35 WTW 2.5-10 BL	1.5	20	1050180000	WAP 16+35 WTW 2.5-10 BL	1.5	20	1050180000
固定器								
深灰色Wemid	WEW 35/2	8	100	1061200000	WEW 35/2	8	100	1061200000
标志牌								
带闪电标志	WAD 4 GE BED	4.5	50	1072000000	WAD 4 GE BED	4.5	50	1072000000
空白，白色	WAD 4 WS	4.5	50	1072100000	WAD 4 WS	4.5	50	1072100000

标记号		
空白标记号	DEK 5/5 / WS 12/5 (更多型号请参考D13-D17)	DEK 5/5 / WS 12/5 (更多型号请参考D13-D17)
信息	绝缘套用于接线端头，2.8 mm，订货号0386060000	绝缘套用于接线端头，2.8 mm，订货号 0386060000

WDK 2.5 F — 2.5 mm²

右侧插套式联接

5.1 x 69.5 x 63
12 / 4
0.13...4

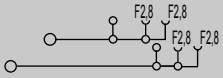

IEC 60947-7-1, IEC 61210

IEC	UL	CSA
400	300 (C)	300 (C)
12	10 (C)	10 (C)
2.5	AWG 22...12	AWG 26...12
6 kV / 3		
A3 / V-0		

额定压接面积	插拔联接
0.5...4 / 1.5...4	
0.5...4 / 0.5...2.5	
0.4...0.6 Nm (M 2.5)	
10 / 0.6 x 3.5 mm	
0.5...1.5	
0.5...1.5 / 0.5...1.5	
在接线端头上带绝缘套电压增至500 V 电流被2.8 mm的端头带1 mm²导线限制	

型号	数量	订货号
WDK 2.5 F	100	1021600000
WDK 2.5 F BL	100	1021680000

型号	电流[A]	数量	订货号
WQV 2.5/2	32	50	1053660000
WQV 2.5/3	32	50	1053760000
WQV 2.5/4	32	50	1053860000
WQV 2.5/10	32	20	1054460000
	厚度[mm]		
WAP WDK2.5	1.5	20	1059100000
WAP WDK2.5 BL	1.5	20	1059180000
WTW EN	3	20	1058800000
WEW 35/2	8	100	1061200000
WAD 4 GE BED	4.5	50	1072000000
WAD 4 WS	4.5	50	1072100000

DEK 5/5 / WS 8/5 (更多型号请参考D13-D17)
绝缘套用于接线端头，2.8 mm，订货号 0386060000

WDK 2.5 FF — 1 mm²

左右侧插套式联接

5.1 x 75.5 x 63
12 / 1
...1

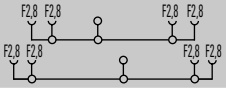

IEC 60947-7-1, IEC 61210

IEC	UL	CSA
400	300 (C)	300 (C)
12	10 (C)	10 (C)
1	AWG 22...14	AWG 26...12
6 kV / 3		
/ V-0		

额定压接面积	插拔联接
在接线端头上带绝缘套电压增至500 V 电流被2.8 mm的端头带1 mm²导线限制	

型号	数量	订货号
WDK 2.5 FF	100	1021700000

型号	电流[A]	数量	订货号
WQV 2.5/2	32	50	1053660000
WQV 2.5/3	32	50	1053760000
WQV 2.5/4	32	50	1053860000
WQV 2.5/10	32	20	1054460000
	厚度[mm]		
WAP WDK2.5	1.5	20	1059100000
WAP WDK2.5 BL	1.5	20	1059180000
WTW EN	3	20	1058800000
WEW 35/2	8	100	1061200000
WAD 4 GE BED	4.5	50	1072000000
WAD 4 WS	4.5	50	1072100000

DEK 5/5 / WS 8/5 (更多型号请参考D13-D17)
绝缘套用于接线端头，2.8 mm，订货号 0386060000

WDK 2.5 FV — 2.5 mm²

右侧插套式联接，上下层等电位

5.1 x 69.5 x 63
12 / 4
0.13...4

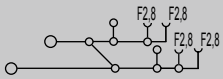

IEC 60947-7-1, IEC 61210

IEC	UL	CSA
400	300 (C)	300 (C)
12	10 (C)	10 (C)
2.5	AWG 22...12	AWG 26...12
6 kV / 3		
A3 / V-0		

额定压接面积	插拔联接
0.5...4 / 1.5...4	
0.5...4 / 0.5...2.5	
0.4...0.6 Nm (M 2.5)	
10 / 0.6 x 3.5 mm	
0.5...1.5	
0.5...1.5 / 0.5...1.5	
在接线端头上带绝缘套电压增至500 V 电流被2.8 mm的端头带1 mm²导线限制	

型号	数量	订货号
WDK 2.5 FV	100	1022400000

型号	电流[A]	数量	订货号
WQV 2.5/2	32	50	1053660000
WQV 2.5/3	32	50	1053760000
WQV 2.5/4	32	50	1053860000
WQV 2.5/10	32	20	1054460000
	厚度[mm]		
WAP WDK2.5	1.5	20	1059100000
WAP WDK2.5 BL	1.5	20	1059180000
WTW EN	3	20	1058800000
WEW 35/2	8	100	1061200000
WAD 4 GE BED	4.5	50	1072000000
WAD 4 WS	4.5	50	1072100000

DEK 5/5 / WS 8/5 (更多型号请参考D13-D17)
绝缘套用于接线端头，2.8 mm，订货号 0386060000

插拔式联接

在危险区域使用具有ATEX认证的元件时
必须遵守安装指南条例
和技术附件中对附件的要求

		WDU 1.5 BLZ 5.08 WQV 1.5 mm²	WDU 1.5 BLZ 5.08 ZQV 1.5 mm²
		螺钉式横联	插拔式横联
厚度/宽度/高度 安装导轨TS35x7.5	mm	5.08 x 49 x 37.5	5.08 x 49 x 37.5
最大电流/最大压接面积	A/mm²	16 / 4	16 / 4
最大压接范围	mm²	0.13...4	0.13...4

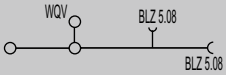

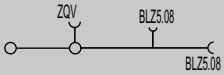

技术参数

额定数据		IEC	UL	CSA	IEC	UL	CSA
		IEC 60947-7-1, IEC 61984			IEC 60947-7-1, IEC 61984		
额定电压(PE: 相邻端子)	V	250	300 (D)	300 (C)	250		
额定电流	A	16	10 (D)	10 (C)	16		
额定截面	mm²	1.5	AWG 22...12	AWG 26...12	1.5		
额定冲击电压/污染等级		4 kV / 3			4 kV / 3		
测量根据标准IEC 60947-1/阻燃等级根据标准UL94		A3 / V-0			A3 / V-0		
认证							

压接的导线(H05V/H07V)		额定压接面积	插拔联接	额定压接面积	插拔联接
单股硬导线/多股硬导线	mm²	0.5...4 / 1.5...4		0.5...4 / 1.5...4	
软导线/带管状端头软导线	mm²	0.5...4 / 0.5...2.5	0.5 / 0.5...2.5	0.5...4 / 0.5...2.5	0.5 / 0.5...2.5
压接时拧紧力矩(螺钉)		0.4...0.6 Nm (M 2.5)		0.4...0.6 Nm (M 2.5)	
剥线长度/螺丝刀尺寸	mm/-	10 / 0.6 x 3.5 mm		10 / 0.6 x 3.5 mm	
压接2根截面相同的导线(H05V/H07V)					
单股硬导线/多股硬导线	mm²	0.5...1.5		0.5...1.5	
软导线/带管状端头软导线	mm²	0.5...1.5 / 0.5...1.5		0.5...1.5 / 0.5...1.5	
信息					

订货资料

版本		型号	数量	订货号	型号	数量	订货号
	深灰色Wemid	WDU 1.5/BLZ 5.08	100	1577340000	WDU 1.5/ZQV/BLZ 5.08	100	1784460000
信息		WDU 1.5 BLA订货号1577260000 (100 片). 技术参数和WDU 1.5 BLZ相同					

附件

插拔式横联件		型号	电流[A]	数量	订货号	型号	电流[A]	数量	订货号
	10-极					ZQV 2.5N/10 GE	24	20	1693880000
	2-极					ZQV 2.5N/2 GE	24	60	1693800000
	3-极					ZQV 2.5N/3 GE	24	60	1693810000
	4-极					ZQV 2.5N/4 GE	24	60	1693820000
挡板/隔板			厚度[mm]				厚度[mm]		
	带拼装销	WAP WDU1.5/BLZ/ZA	2.5	50	1577320000	WAP WDU1.5/BLZ/ZA	2.5	50	1577320000
	不带拼装销	WAP WDU1.5/BLZ	2.5	50	1577330000	WAP WDU1.5/BLZ	2.5	50	1577330000
固定器									
	深灰色Wemid	WEW 35/2	8	100	1061200000	WEW 35/1	12	50	1059000000
Mounting block for socket connector									
	带拼装销	WBB ZA WDU1.5/BL 10/10	5	10	1068260000	WBB ZA WDU1.5/BL 10/10	5	10	1068260000
	不带拼装销	WBB WDU1.5/BL...	5	10	1068160000	WBB WDU1.5/BL...	5	10	1068160000
Socket blocks									
	4-极					BLZ 5.08/04/180 SN OR BX		100	1526660000
	6-极					BLZ 5.08/06/180 SN OR BX		50	1526860000
	8-极					BLZ 5.08/08/180 SN OR BX		50	1527060000
	(with lateral dovetail) 4-极					BLZ 5.08/04/180B SN OR BX		100	1528960000
	(with lateral dovetail) 6-极					BLZ 5.08/06/180B SN OR BX		50	1529160000
	(with lateral dovetail) 8-极					BLZ 5.08/08/180B SN OR BX		50	1529360000
编码									
	编码元件					BLZ/SL KO SW		50	1545710000
附件									
	不使用的插针盖					WAD WDU1.5/BLZ/BLA	9.48	20	1577400000

标记号			
	空白标记号	DEK 5/5 / WS 12/5 (更多型号请参考D13-D17)	DEK 5/5 / WS 12/5 (更多型号请参考D13-D17)
信息			

WDK 2.5 BLZ/5.08 — 2.5 mm²

两个端子间距5.08

5.08 x 58 x 53
18 / 4
0.13...4



IEC 60947-7-1, IEC 61984

IEC	UL	CSA
250	300 (D)	300 (D)
16.5	10 (D)	24 (D)
2.5	AWG 26...12	AWG 26...12
	4 kV / 3	
	A3 / V-0	

额定压接面积	插拔联接
0.5...4 / 1.5...2.5	
0.5...4 / 0.5...2.5	0.5 / 0.5...2.5
(M 2.5)	
10 / 0.6 x 3.5 mm	
0.5...1.5	
0.5...1.5 / 0.5...1.5	

型号	数量	订货号
WDK 2.5/BLZ/5.08/ZA	100	1034400000

型号	电流[A]	数量	订货号
厚度[mm]			
WAP WDK2.5/BLZ/M.ZA	5.08	20	1070100000
WAP WDK2.5/BLZ/O.ZA	5.08	20	1070000000
WEW 35/1	12	50	1059000000
WBB ZA WDK2.5/BL5.08	5	10	1072760000
WBB WDK2.5/BL5.08	5	10	1072660000
BLZ 5.08/04/180 SN OR BX		100	1526660000
BLZ 5.08/06/180 SN OR BX		50	1526860000
BLZ 5.08/08/180 SN OR BX		50	1527060000
BLZ 5.08/04/180B SN OR BX		100	1528960000
BLZ 5.08/06/180B SN OR BX		50	1529160000
BLZ 5.08/08/180B SN OR BX		50	1529360000
BLZ/SL KO SW		50	1545710000
WAD WDU1.5/BLZ/BLA	9.48	20	1577400000

DEK 5/5 / WS 8/5 (更多型号请参考D13-D17)

WDK 2.5 BLZ/5.08/ZA V — 2.5 mm²

5.08 x 58 x 53
18 / 4
0.13...4

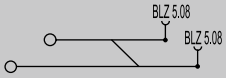

IEC 60947-7-1, IEC 61984

IEC	UL	CSA
250		
16.5		
2.5		
	4 kV / 3	
	A3 / V-0	

额定压接面积	插拔联接
0.5...4 / 1.5...2.5	
0.5...4 / 0.5...2.5	0.5 / 0.5...2.5
(M 2.5)	
10 / 0.6 x 3.5 mm	
0.5...1.5	
0.5...1.5 / 0.5...1.5	

型号	数量	订货号
WDK 2.5/BLZ/5.08/ZA V	100	1027410000

型号	电流[A]	数量	订货号
厚度[mm]			
WAP WDK2.5/BLZ/M.ZA	5.08	20	1070100000
WAP WDK2.5/BLZ/O.ZA	5.08	20	1070000000
WEW 35/1	12	50	1059000000
WBB ZA WDK2.5/BL5.08	5	10	1072760000
WBB WDK2.5/BL5.08	5	10	1072660000
BLZ 5.08/04/180 SN OR BX		100	1526660000
BLZ 5.08/06/180 SN OR BX		50	1526860000
BLZ 5.08/08/180 SN OR BX		50	1527060000
BLZ 5.08/04/180B SN OR BX		100	1528960000
BLZ 5.08/06/180B SN OR BX		50	1529160000
BLZ 5.08/08/180B SN OR BX		50	1529360000
BLZ/SL KO SW		50	1545710000
WAD WDU1.5/BLZ/BLA	9.48	20	1577400000

DEK 5/5 / WS 8/5 (更多型号请参考D13-D17)

WT4 4 AN/2

4 mm²

在危险区域使用具有ATEX认证的元件时
必须遵守安装指南条例
和技术附件中对附件的要求

厚度/宽度/高度 安装导轨TS35x7.5	mm	6.1 x 84.3 x 50.7
最大电流/最大压接面积	A/mm²	**/ 6**
最大压接范围	mm²	**0.5...6**

技术参数

额定数据		IEC	UL	CSA
额定电压(PE: 相邻端子)	V	800	600 (C)	
额定电流	A	32	30 (C)	
额定截面	mm²	4	AWG 26...10	
额定冲击电压/污染等级			8 kV / 3	
测量根据标准IEC 60947-1/阻燃等级根据标准UL94			A3 / V-0	
认证				

压接的导线(H05V/H07V)		额定压接面积	插拔联接
单股硬导线/多股硬导线	mm²	0.5...6 / 0.5...6	
软导线/带管状端头软导线	mm²	0.5...4 / 0.5...4	
压接时拧紧力矩(螺钉)			
剥线长度/螺丝刀尺寸	mm/-	/ 0.6 x 3.5 mm	
信息			

订货资料

版本	型号	数量	订货号
深灰色Wemid	WT4 4AN/2	50	**1107680000**
信息			

附件

插拔式横联件	型号	电流[A]	数量	订货号
2-极	ZQV 4N/2 GE	32	60	**1758250000**
3-极	ZQV 4N/3 GE	32	60	**1762630000**
4-极	ZQV 4N/4 GE	32	60	**1762620000**
10-极	ZQV 4N/10 GE	32	20	**1758260000**
挡板/隔板		**厚度[mm]**		
深灰色Wemid	WAP WT4/4AN/2	1.5	50	**1107780000**
固定器				
深灰色Wemid	WEW 35/2	8	100	**1061200000**
Miscellaneous accessories WeiCoS				
锁定钩	ZVR ZP4	5.5	25	**1855250000**
编码销	KOSF ZT4	5.4	50	**1856860000**
线夹	ZZE ZP4	12.5	25	**1855260000**
螺丝刀				
标准型号	SDS 0.6X3.5X100		1	**9008330000**
插头				
	WP4/1AN/1		50	**1107790000**
	WP4/1AN/1 ZA		50	**1108490000**
	WP4/1AN/10		10	**1107800000**

标记号	
空白标记号	DEK 5/6 (更多型号请参考D13-D17)
信息	

WMF信号集结接线端子

信号集结式多功能端子产品

在过程控制行业和发电站的控制系统中，从现场设备过来的信号在信号集结柜里通常是用接线端子来联接的，尽管现在已经有可代替的技术存在，比如：远程I/O，现场总线系统，但是接线端子仍然被大量使用，最主要是因为接线端子可以提供一个简单牢固的联接，并且可以清晰标识，以便于有续的安装。

魏德米勒新的WMF端子产品线为信号集结提供了一个多功能的解决方案。这种结构紧凑的接线端子把所有需要的功能整合到一个单一的产品中。三路插拔式的横联和大量标记方案可选也增加了选择的灵活性。

可选的LED状态指示灯
由于有可选的明亮的LED状态指示灯和最小的漏电流(小于0.5mA)，在控制回路里故障排除时容易标记并且没有干涉信号。

横联通道
WMF接线端子有三路横联通道；在线路设
计时有很灵活的解决方案。

保险丝容易更换
新设计的保险丝支架包含了一个铰链式的保险丝座-这使得更换保险丝更快更方便。

可以满足各种情境解决方案
直通式、熔断器和开关功能，甚至是屏蔽联接：所有需要的功能都被整合到这种设计的端子中。



即插即用的信号集结
预接线的BLZ插头代替了普通的联接，节约了大量的现场接线时间。

节约开关柜空间
5mm的端子厚度使得高密度接线得以实现。整合在端子上的屏蔽/接地联接替代了屏蔽联接设备或接地端子。

全面的可靠性
魏德米勒百万次证明的螺钉连接技术保证了这个产品在世界各地都容易操作、识别、维护。

多功能接线端子

在危险区域使用具有ATEX认证的元件时
必须遵守安装指南条例
和技术附件中对附件的要求

		WMF 2.5	WMF 2.5 DI
		2.5 mm²	2.5 mm²
厚度/宽度/高度 安装导轨TS35x7.5	mm	5.08 x 88 x 45	5.08 x 88 x 45
最大电流/最大压接面积	A/mm²	32 / 4	20 / 4
最大压接范围	mm²	0.5...4	0.5...4

技术参数

额定数据		IEC	UL	CSA	IEC	UL	CSA
额定电压	V	800	600 (C)	600 (C)	500	600 (C)	
额定电流	A	24	20 (C)	26 (C)	20	19 (C)	
额定截面	mm²	2.5	AWG 26...12	AWG 26...12	2.5	AWG 26...12	
额定冲击电压/污染等级		8 kV / 3			8 kV / 3		
测量根据标准IEC 60947-1/阻燃等级根据标准UL94		A3 / V-0			A3 / V-0		
认证							
压接的导线(H05V/H07V)		**额定压接面积**			**额定压接面积**		
单股硬导线/多股硬导线	mm²	0.5...4 / 1.5...4			0.5...4 / 1.5...4		
软导线/带管状端头软导线	mm²	0.5...4 / 0.5...2.5			0.5...4 / 0.5...2.5		
压接时拧紧力矩		0.5...0.6 Nm (M 3)			0.5...0.6 Nm (M 3)		
剥线长度/螺丝刀尺寸	mm/-	10 / 0.6 x 3.5 mm			10 / 0.6 x 3.5 mm		
信息							

订货资料

版本	WMF 2.5 型号	数量	订货号	WMF 2.5 DI 型号	数量	订货号
深灰色Wemid	WMF 2.5	50	1143070000	WMF 2.5 DI	50	1143020000
蓝色Wemid	WMF 2.5 BL	50	1270040000	WMF 2.5 DI BL	50	1270070000
信息						

附件

插拔式横联件	型号	电流[A]	数量	订货号	型号	电流[A]	数量	订货号
2-极	ZQV 2.5N/2 GE	24	60	1693800000	ZQV 2.5N/2 GE	24	60	1693800000
3-极	ZQV 2.5N/3 GE	24	60	1693810000	ZQV 2.5N/3 GE	24	60	1693810000
4-极	ZQV 2.5N/4 GE	24	60	1693820000	ZQV 2.5N/4 GE	24	60	1693820000
10-极	ZQV 2.5N/10 GE	24	20	1693880000	ZQV 2.5N/10 GE	24	20	1693880000
20-/24-极	ZQV 2.5N/20 GE	24	20	1909000000	ZQV 2.5N/20 GE	24	20	1909000000
挡板/隔板		**厚度[mm]**				**厚度[mm]**		
深灰色Wemid	AP WMF2.5	1.5	50	1142990000	AP WMF2.5	1.5	50	1142990000
固定器								
深灰色Wemid	WEW 35/2	8	100	1061200000	WEW 35/2	8	100	1061200000
螺纹刀								
标准	SDS 0.6X3.5X100		1	9008330000	SDS 0.6X3.5X100		1	9008330000
用于5 x 20mm熔芯的熔芯架								
400 V AC/DC, 不带LED					SIHA 3/G20	5.95	25	7921560000
10 - 36 V AC/DC, 红色LED					SIHA 3/G20/LD 10-36V	5.95	25	7921570000
140 - 250 V AC/DC, 红色LED					SIHA 3/G20/LD 140-250V	5.95	25	7921600000
					FUCR SW	8	10	1167630000
					FUCR 10-36V SW	8	10	1167640000
					FUCR 100-250V SW	8	10	1167680000
插拔元件(最大250V)								
无任何元件								
带桥接件					BEST/DRBR	5.1	50	1878570000
带1N4007二极管					BEST/D	5.1	50	1878560000
开关插头								
可插拔，作为释放杆的替换								
标记号								
空白标记号	DEK 5/5 / WS 10/5 (更多型号请参考D13-D17)				DEK 5/5 / WS 10/5 (更多型号请参考D13-D17)			
信息								

WMF 2.5 DI PE — 2.5 mm²

5.08 x 88 x 45
20 / 4
0.5...4

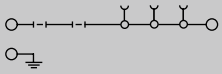

IEC	UL	CSA
250	600 (C)	
20	19 (C)	
2.5	AWG 26...12	
	8 kV / 3	
	A3 / V-0	

额定压接面积

0.5...4 / 1.5...4
0.5...4 / 0.5...2.5
0.5...0.6 Nm (M 3)
10 / 0.6 x 3.5 mm

型号	数量	订货号
WMF 2.5 DI PE	50	1143030000
WMF 2.5 DI PE BL	50	1270080000

型号	电流[A]	数量	订货号
ZQV 2.5N/2 GE	24	60	1693800000
ZQV 2.5N/3 GE	24	60	1693810000
ZQV 2.5N/4 GE	24	60	1693820000
ZQV 2.5N/10 GE	24	20	1693880000
ZQV 2.5N/20 GE	24	20	1909000000
	厚度[mm]		
AP WMF2.5	1.5	50	1142990000
WEW 35/1	12	50	1059000000
SDS 0.6X3.5X100		1	9008330000
SIHA 3/G20	5.95	25	7921560000
SIHA 3/G20/LD 10-36V	5.95	25	7921570000
SIHA 3/G20/LD 140-250V	5.95	25	7921600000
FUCR SW	8	10	1167630000
FUCR 10-36V SW	8	10	1167640000
FUCR 100-250V SW	8	10	1167680000
BEST	5.1	50	1833100000
BEST/DRBR	5.1	50	1878570000
BEST/D	5.1	50	1878560000
TNST		50	1833090000

DEK 5/5 / WS 10/5 (更多型号请参考D13-D17)

WMF 2.5 FU — 2.5 mm²

5.08 x 88 x 74.5
6.3 / 4
0.5...4

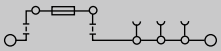

IEC	UL	CSA
250	600 (C)	600 (C)
6.3	17 (C)	17 (C)
2.5	AWG 26...12	AWG 26...12
	8 kV / 3	
	A3 / V-0	

额定压接面积

0.5...4 / 1.5...4
0.5...4 / 0.5...2.5
0.5...0.6 Nm (M 3)
10 / 0.6 x 3.5 mm

型号	数量	订货号
WMF 2.5 FU SW	50	1162920000
WMF 2.5 FU 10-36V SW	50	1162930000
WMF 2.5 FU 30-70V SW	50	1162940000
WMF 2.5 FU 60-150V SW	50	1162950000
WMF 2.5 FU 100-250V SW	50	1162960000

型号	电流[A]	数量	订货号
ZQV 2.5N/2 GE	24	60	1693800000
ZQV 2.5N/3 GE	24	60	1693810000
ZQV 2.5N/4 GE	24	60	1693820000
ZQV 2.5N/10 GE	24	20	1693880000
ZQV 2.5N/20 GE	24	20	1909000000
	厚度[mm]		
AP WMF2.5	1.5	50	1142990000
WEW 35/2	8	100	1061200000
SDS 0.6X3.5X100		1	9008330000
SIHA 3/G20	5.95	25	7921560000
SIHA 3/G20/LD 10-36V	5.95	25	7921570000
SIHA 3/G20/LD 140-250V	5.95	25	7921600000
FUCR SW	8	10	1167630000
FUCR 10-36V SW	8	10	1167640000
FUCR 100-250V SW	8	10	1167680000
BEST	5.1	50	1833100000
BEST/DRBR	5.1	50	1878570000
BEST/D	5.1	50	1878560000
TNST		50	1833090000

DEK 5/5 / WS 10/5 (更多型号请参考D13-D17)

WMF 2.5 FU PE — 2.5 mm²

5.08 x 88 x 74.5
6.3 / 4
0.5...4

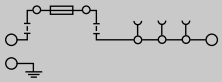

IEC	UL	CSA
250	600 (C)	600 (C)
6.3	17 (C)	17 (C)
2.5	AWG 26...12	AWG 26...12
	8 kV / 3	
	A3 / V-0	

额定压接面积

0.5...4 / 1.5...4
0.5...4 / 0.5...2.5
0.5...0.6 Nm (M 3)
10 / 0.6 x 3.5 mm

型号	数量	订货号
WMF 2.5 FU PE SW	50	1163040000
WMF 2.5 FU PE 10-36V SW	50	1163050000
WMF 2.5 FU PE 30-70V SW	50	1163060000
WMF 2.5 FU PE 60-150V SW	50	1163070000
WMF 2.5 FU PE 100-250V SW	50	1163080000

型号	电流[A]	数量	订货号
ZQV 2.5N/2 GE	24	60	1693800000
ZQV 2.5N/3 GE	24	60	1693810000
ZQV 2.5N/4 GE	24	60	1693820000
ZQV 2.5N/10 GE	24	20	1693880000
ZQV 2.5N/20 GE	24	20	1909000000
	厚度[mm]		
AP WMF2.5	1.5	50	1142990000
WEW 35/2	8	100	1061200000
SDS 0.6X3.5X100		1	9008330000
SIHA 3/G20	5.95	25	7921560000
SIHA 3/G20/LD 10-36V	5.95	25	7921570000
SIHA 3/G20/LD 140-250V	5.95	25	7921600000
FUCR SW	8	10	1167630000
FUCR 10-36V SW	8	10	1167640000
FUCR 100-250V SW	8	10	1167680000
BEST	5.1	50	1833100000
BEST/DRBR	5.1	50	1878570000
BEST/D	5.1	50	1878560000
TNST		50	1833090000

DEK 5/5 / WS 10/5 (更多型号请参考D13-D17)

多功能接线端子

在危险区域使用具有ATEX认证的元件时
必须遵守安装指南条例
和技术附件中对附件的要求

		WMF 2.5 BLZ 2.5 mm²	WMF 2.5 DI BLZ 2.5 mm²
厚度/宽度/高度 安装导轨TS35x7.5	mm	5.08 x 90 x 45	5.08 x 90 x 45
最大电流/最大压接面积	A/mm²	32 / 4	20 / 4
最大压接范围	mm²	0.5...4	0.5...4

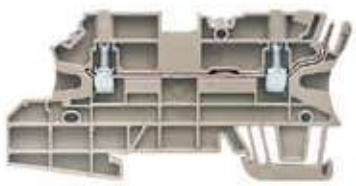

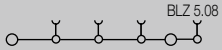

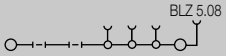

技术参数

额定数据		IEC	UL	CSA	IEC	UL	CSA
额定电压	V	250	300 (D)	300 (D)	250		
额定电流	A	24	10 (D)	10 (D)	20		
额定截面	mm²	2.5	AWG 26...12	AWG 26...12	2.5		
额定冲击电压/污染等级		8 kV / 3			8 kV / 3		
测量根据标准IEC 60947-1/阻燃等级根据标准UL94		A3 / V-0			A3 / V-0		
认证							
压接的导线(H05V/H07V)		**额定压接面积**			**额定压接面积**		
单股硬导线/多股硬导线	mm²	0.5...4 / 1.5...4			0.5...4 / 1.5...4		
软导线/带管状端头软导线	mm²	0.5...4 / 0.5...2.5			0.5...4 / 0.5...2.5		
压接时拧紧力矩		0.5...0.6 Nm (M 3)			0.5...0.6 Nm (M 3)		
剥线长度/螺丝刀尺寸	mm/-	10 / 0.6 x 3.5 mm			10 / 0.6 x 3.5 mm		
信息		用BLZ 插头， 电流降到15.5 A.			用BLZ插头， 电流降到15.5 A.		

订货资料

版本	型号	数量	订货号	型号	数量	订货号
深灰色Wemid	WMF 2.5 BLZ	50	1143050000	WMF 2.5 DI BLZ	50	1143000000
信息						

附件

插拔式横联件	型号	电流[A]	数量	订货号	型号	电流[A]	数量	订货号
2-极	ZQV 2.5N/2 GE	24	60	1693800000	ZQV 2.5N/2 GE	24	60	1693800000
3-极	ZQV 2.5N/3 GE	24	60	1693810000	ZQV 2.5N/3 GE	24	60	1693810000
4-极	ZQV 2.5N/4 GE	24	60	1693820000	ZQV 2.5N/4 GE	24	60	1693820000
10-极	ZQV 2.5N/10 GE	24	20	1693880000	ZQV 2.5N/10 GE	24	20	1693880000
20-/24-极	ZQV 2.5N/20 GE	24	20	1909000000	ZQV 2.5N/20 GE	24	20	1909000000
挡板/隔板		**厚度[mm]**				**厚度[mm]**		
深灰色Wemid	AP WMF2.5	1.5	50	1142990000	AP WMF2.5	1.5	50	1142990000
固定器								
深灰色Wemid	WEW 35/2	8	100	1061200000	WEW 35/1	12	50	1059000000
螺纹刀								
标准	SDS 0.6X3.5X100		1	9008330000	SDS 0.6X3.5X100		1	9008330000
用于5 x 20mm熔芯的熔芯架								
400 V AC/DC, 不带LED					SIHA 3/G20	5.95	25	7921560000
10 - 36 V AC/DC, 红色LED					SIHA 3/G20/LD 10-36V	5.95	25	7921570000
140 - 250 V AC/DC, 红色LED					SIHA 3/G20/LD 140-250V	5.95	25	7921600000
					FUCR SW	8	10	1167630000
					FUCR 10-36V SW	8	10	1167640000
					FUCR 100-250V SW	8	10	1167680000
插头模块(最大250V)								
无任何元件					BEST	5.1	50	1833100000
带桥接件					BEST/DRBR	5.1	50	1878570000
带1N4007二极管					BEST/D	5.1	50	1878560000
开关插头								
可插拔， 作为释放杆的替换					TNST		50	1833090000
标记号								
空白标记号	DEK 5/5 / WS 10/5 (更多型号请参考D13-D17)				DEK 5/5 / WS 10/5 (更多型号请参考D13-D17)			
信息								

WMF 2.5 DI BLZ PE — 2.5 mm²

5.08 x 90 x 45
20 / 4
0.5...4

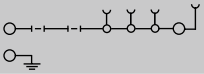

IEC	UL	CSA
250	300 (D)	300 (D)
20	10 (D)	10 (D)
2.5	AWG 26...12	AWG 26...12
8 kV / 3		
A3 / V-0		

额定压接面积
0.5...4 / 1.5...4
0.5...4 / 0.5...2.5
0.5...0.6 Nm (M 3)
10 / 0.6 x 3.5 mm
用BLZ插头， 电流降到15.5 A.

型号	数量	订货号
WMF 2.5 DI BLZ PE	50	1143010000

型号	电流[A]	数量	订货号
ZQV 2.5N/2 GE	24	60	1693800000
ZQV 2.5N/3 GE	24	60	1693810000
ZQV 2.5N/4 GE	24	60	1693820000
ZQV 2.5N/10 GE	24	20	1693880000
ZQV 2.5N/20 GE	24	20	1909000000
	厚度[mm]		
AP WMF2.5	1.5	50	1142990000
WEW 35/1	12	50	1059000000
SDS 0.6X3.5X100		1	9008330000
SIHA 3/G20	5.95	25	7921560000
SIHA 3/G20/LD 10-36V	5.95	25	7921570000
SIHA 3/G20/LD 140-250V	5.95	25	7921600000
FUCR SW	8	10	1167630000
FUCR 10-36V SW	8	10	1167640000
FUCR 100-250V SW	8	10	1167680000
BEST	5.1	50	1833100000
BEST/DRBR	5.1	50	1878570000
BEST/D	5.1	50	1878560000
TNST		50	1833090000

DEK 5/5 / WS 10/5 (更多型号请参考D13-D17)

WMF 2.5 FU BLZ — 2.5 mm²

5.08 x 90 x 74.5
6.3 / 4
0.5...4

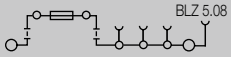

IEC	UL	CSA
250	300 (D)	300 (D)
6.3	10 (D)	10 (D)
2.5	AWG 26...12	AWG 26...12
8 kV / 3		
A3 / V-0		

额定压接面积	附加联接
0.5...4 / 1.5...4	
0.5...4 / 0.5...2.5	
0.5...0.6 Nm (M 3)	
10 / 0.6 x 3.5 mm	

型号	数量	订货号
WMF 2.5 FU BLZ SW	50	1162980000
WMF 2.5 FU BLZ 10-36V SW	50	1162990000
WMF 2.5 FU BLZ 30-70V SW	50	1163000000
WMF 2.5 FU BLZ 60-150V SW	50	1163010000
WMF 2.5 FU BLZ 100-250V SW	50	1163020000

型号	电流[A]	数量	订货号
ZQV 2.5N/2 GE	24	60	1693800000
ZQV 2.5N/3 GE	24	60	1693810000
ZQV 2.5N/4 GE	24	60	1693820000
ZQV 2.5N/10 GE	24	20	1693880000
ZQV 2.5N/20 GE	24	20	1909000000
	厚度[mm]		
AP WMF2.5	1.5	50	1142990000
WEW 35/1	12	50	1059000000
SDS 0.6X3.5X100		1	9008330000
SIHA 3/G20	5.95	25	7921560000
SIHA 3/G20/LD 10-36V	5.95	25	7921570000
SIHA 3/G20/LD 140-250V	5.95	25	7921600000
FUCR SW	8	10	1167630000
FUCR 10-36V SW	8	10	1167640000
FUCR 100-250V SW	8	10	1167680000
BEST	5.1	50	1833100000
BEST/DRBR	5.1	50	1878570000
BEST/D	5.1	50	1878560000
TNST		50	1833090000

DEK 5/5 / WS 10/5 (更多型号请参考D13-D17)

WMF 2.5 FU BLZ PE — 2.5 mm²

5.08 x 90 x 74.5
6.3 / 4
0.5...4

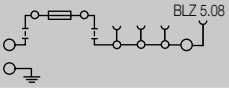

IEC	UL	CSA
250	300 (D)	300 (D)
6.3	10 (D)	10 (D)
2.5	AWG 26...12	AWG 26...12
8 kV / 3		
A3 / V-0		

额定压接面积	附加联接
0.5...4 / 1.5...4	
0.5...4 / 0.5...2.5	
0.5...0.6 Nm (M 3)	
10 / 0.6 x 3.5 mm	

型号	数量	订货号
WMF 2.5 FU BLZ PE SW	50	1162820000
WMF 2.5 FU BLZ PE 10-36V SW	50	1162830000
WMF 2.5 FU BLZ PE 30-70V SW	50	1162840000
WMF 2.5 FU BLZ PE 60-150V SW	50	1162850000
WMF 2.5 FU BLZ PE 100-250V SW	50	1162860000

型号	电流[A]	数量	订货号
ZQV 2.5N/2 GE	24	60	1693800000
ZQV 2.5N/3 GE	24	60	1693810000
ZQV 2.5N/4 GE	24	60	1693820000
ZQV 2.5N/10 GE	24	20	1693880000
ZQV 2.5N/20 GE	24	20	1909000000
	厚度[mm]		
AP WMF2.5	1.5	50	1142990000
WEW 35/1	12	50	1059000000
SDS 0.6X3.5X100		1	9008330000
SIHA 3/G20	5.95	25	7921560000
SIHA 3/G20/LD 10-36V	5.95	25	7921570000
SIHA 3/G20/LD 140-250V	5.95	25	7921600000
FUCR SW	8	10	1167630000
FUCR 10-36V SW	8	10	1167640000
FUCR 100-250V SW	8	10	1167680000
BEST	5.1	50	1833100000
BEST/DRBR	5.1	50	1878570000
BEST/D	5.1	50	1878560000
TNST		50	1833090000

DEK 5/5 / WS 10/5 (更多型号请参考D13-D17)

热电耦接线端子

WDU 2.5/TC | **2.5 mm²**

在危险区域使用具有ATEX认证的元件时
必须遵守安装指南条例
和技术附件中对附件的要求

厚度/宽度/高度 安装导轨TS35x7.5	mm	10.2 x 60 x 50.5
最大电流/最大压接面积	A/mm²	/ 2.5
最大压接范围	mm²	0.13...2.5

技术参数

		IEC 60584, IEC 60947-7-1			Ex e II Ⓔx II 2 G D
额定数据		IEC	UL	CSA	EN 60079-7
额定电压	V				55
额定电流	A				1
额定截面	mm²	2.5			2.5
额定冲击电压/污染等级			/ 3		
测量根据标准IEC 60947-1/阻燃等级根据标准UL94			A2 / V-0		
认证					SIRA 02ATEX3153 U
压接的导线(H05V/H07V)		**额定压接面积**			
单股硬导线/多股硬导线	mm²	0.5...2.5 / 1.5...2.5			
软导线/带管状端头软导线	mm²	0.5...2.5 / 0.5...2.5			
压接时拧紧力矩		0.4...0.6 Nm (M 2.5)			
剥线长度/螺丝刀尺寸	mm/-	10 / 0.6 x 3.5 mm			
压接2根截面相同的导线(H05V/H07V)					
单股硬导线/多股硬导线	mm²	0.5...1.5			
软导线/带管状端头软导线	mm²	0.5...1.5 / 0.5...1.5			
信息					

订货资料

版本	型号	数量	订货号
(NiCr - Ni) type K	WDU 2.5/TC TYP K	50	1024100000
(Cu - CuNi) type T	WDU 2.5/TC TYP T	50	1024200000
(Fe-CuNi) type J	WDU 2.5/TC TYP J	50	1024300000
(Pt 10% - Pt Rh/Pt 13% - Pt Rh) type SR	WDU 2.5/TC TYP SR	50	1024400000
(Pt 10% Rh - Pt 6% Rh) type B	WDU 2.5/TC TYP B	50	1033700000
(NiCr - CuNi) type E	WDU 2.5/TC TYP E	50	1033300000
(NiSil - Nicrosil) type N	WDU 2.5/TC TYP N	50	1041500000
信息			

附件

挡板/隔板	型号	厚度[mm]	数量	订货号
深灰色Wemid	WAP 2.5-10	1.5	50	1050000000
深灰色Wemid	WAP 16+35 WTW 2.5-10	1.5	20	1050100000
固定器				
深灰色Wemid	WEW 35/2	8	100	1061200000

标记号	
空白标记号	DEK 5/5 (更多型号请参考D13-D17)
信息	

Weidmüller热电耦端子特别设计用于传输非常小电压的温度测试回路里。特殊的导电片来保证当温度不同时没有错误信号传送于正负路径存在。这要求高测量精度，例如，飞机引擎测试装置，复杂的化学程序，控制器等。

- 导电片材料符合热补偿导线
- 清晰的热电耦标记
- 2路模块在每个热电耦上
- 模块宽度10 mm

温度测试回路结构图

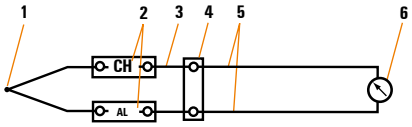

1 热电耦(传感器)
2 热电耦端子
3 热补偿导线
4 参照点
5 供电和反回导线
6 测试装置

热电耦端子显示在这个测试回路里，使用从热电耦到参照点和传感器单元通过热补尝导线进行。
热电耦端子用于构建一个温度测试回路。

技术数据

热电耦类型根据IEC 584 (DIN 43 710)

	导电片
	Cromel 铝
	E-级铜 康铜
	铁 康铜
	E-级铜 A-级铜
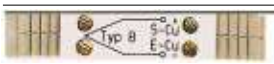	S-级铜 E-级铜
	Cromel- 康铜

带电子元件的端子

可以提供多种根据客户要求的带电子元件的端子

在危险区域使用具有ATEX认证的元件时
必须遵守安装指南条例
和技术附件中对附件的要求

		WDK 2.5/D	2.5 mm²	WDK 2.5/D/1	2.5 mm²
		带电压反面保护		用于接触器回路等	
厚度/宽度/高度 安装导轨TS35x7.5	mm	5.1 x 69 x 63		5.1 x 69 x 63	
最大电流/最大压接面积	A/mm²	10 / 4		10 / 4	
最大压接范围	mm²	0.05...4		0.05...4	

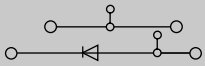

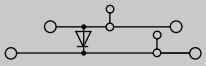

技术参数

额定数据		IEC	UL	CSA	IEC	UL	CSA
额定电压(PE: 相邻端子)	V	400	300 (C)		400	300 (C)	300 (C)
额定电流	A	10	1 (C)		10	1 (C)	1 (C)
额定截面	mm²	2.5	AWG 30...12		2.5	AWG 30...12	AWG 26...12
额定冲击电压/污染等级			6 kV / 3			6 kV / 3	
测量根据标准IEC 60947-1/阻燃等级根据标准UL94			A3 / V-0			A3 / V-0	
认证							
电气参数							
元器件电压/元件电流	V/A	1000 / 1			1000 / 1		
显示操作电压最大电流	V/A						
压接的导线(H05V/H07V)		**额定压接面积**			**额定压接面积**		
单股硬导线/多股硬导线	mm²	0.5...4 / 1.5...4			0.5...4 / 1.5...4		
软导线/带管状端头软导线	mm²	0.5...4 / 0.5...2.5			0.5...4 / 0.5...2.5		
压接时拧紧力矩(螺钉)		0.4...0.6 Nm (M 2.5)			0.4...0.6 Nm (M 2.5)		
剥线长度/螺丝刀尺寸	mm/-	10 / 0.6 x 3.5 mm			10 / 0.6 x 3.5 mm		
信息		二极管型号1 N 4007			二极管型号1 N 4007		

订货资料

版本	型号	数量	订货号	型号	数量	订货号
深灰色Wemid	WDK 2.5 1D	25	8025610000	WDK 2.5 1D A.1	25	1023400000
深灰色Wemid (红色LED)						
深灰色Wemid (绿色LED)						
信息						

附件

插拔式横联件	型号	电流[A]	数量	订货号	型号	电流[A]	数量	订货号
2-极	WQV 2.5/2	32	50	1053660000	WQV 2.5/2	32	50	1053660000
3-极	WQV 2.5/3	32	50	1053760000	WQV 2.5/3	32	50	1053760000
4-极	WQV 2.5/4	32	50	1053860000	WQV 2.5/4	32	50	1053860000
10-极	WQV 2.5/10	32	20	1054460000	WQV 2.5/10	32	20	1054460000
挡板/隔板		**厚度[mm]**				**厚度[mm]**		
深灰色Wemid	WAP WDK2.5	1.5	20	1059100000	WAP WDK2.5	1.5	20	1059100000
固定器								
深灰色Wemid	WEW 35/2	8	100	1061200000	WEW 35/2	8	100	1061200000
螺丝刀								
带"swifty set"切断单元	SWIFTY SET	18	1	9006060000	SWIFTY SET	18	1	9006060000
标准型	SDS 0.6X3.5X100		1	9008330000	SDS 0.6X3.5X100		1	9008330000

标记号		
空白标记号	DEK 5/5 / WS 8/5 (更多型号请参考D13-D17)	DEK 5/5 / WS 8/5 (更多型号请参考D13-D17)
信息		

带电子元件的端子

可以提供多种根据客户要求的带电子元件的端子

在危险区域使用具有ATEX认证的元件时
必须遵守安装指南条例
和技术附件中对附件的要求

		WDK 2.5/D/2	WDK 2.5/D/4
		2.5 mm²	2.5 mm²
		用于接触器回路等	指示灯测试回路

厚度/宽度/高度 安装导轨TS35x7.5	mm	5.1 x 69 x 63	5.1 x 69 x 63
最大电流/最大压接面积	A/mm²	10 / 4	10 / 4
最大压接范围	mm²	0.05...4	0.05...4

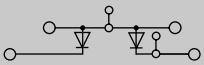

技术参数

额定数据		IEC	UL	CSA	IEC	UL	CSA
额定电压(PE: 相邻端子)	V	400	300 (C)	300 (C)	400		
额定电流	A	10	1 (C)	1 (C)	10		
额定截面	mm²	2.5	AWG 30...12	AWG 26...12	2.5		
额定冲击电压/污染等级		6 kV / 3			6 kV / 3		
测量根据标准IEC 60947-1/阻燃等级根据标准UL94		A3 / V-0			A3 / V-0		
认证							
电气参数							
元器件电压/元件电流	V/A	1000 / 1			1000 / 1		
显示操作电压最大电流	V/A						
压接的导线(H05V/H07V)		**额定压接面积**			**额定压接面积**		
单股硬导线/多股硬导线	mm²	0.5...4 / 1.5...4			0.5...4 / 1.5...4		
软导线/带管状端头软导线	mm²	0.5...4 / 0.5...2.5			0.5...4 / 0.5...2.5		
压接时拧紧力矩(螺钉)		0.4...0.6 Nm (M 2.5)			0.4...0.6 Nm (M 2.5)		
剥线长度/螺丝刀尺寸	mm/-	10 / 0.6 x 3.5 mm			10 / 0.6 x 3.5 mm		
信息		二极管型号1 N 4007			二极管型号1 N 4007		

订货资料

版本	型号	数量	订货号	型号	数量	订货号
深灰色Wemid	WDK 2.5 1D A.2	25	1023300000	WDK 2.5 2D 1.A	25	8014670000
深灰色Wemid (红色LED)						
深灰色Wemid (绿色LED)						
信息						

附件

插拔式横联件	型号	电流[A]	数量	订货号	型号	电流[A]	数量	订货号
2-极	WQV 2.5/2	32	50	1053660000	WQV 2.5/2	32	50	1053660000
3-极	WQV 2.5/3	32	50	1053760000	WQV 2.5/3	32	50	1053760000
4-极	WQV 2.5/4	32	50	1053860000	WQV 2.5/4	32	50	1053860000
10-极	WQV 2.5/10	32	20	1054460000	WQV 2.5/10	32	20	1054460000
挡板/ 隔板		**厚度[mm]**				**厚度[mm]**		
深灰色Wemid	WAP WDK2.5	1.5	20	1059100000	WAP WDK2.5	1.5	20	1059100000
固定器								
深灰色Wemid	WEW 35/2	8	100	1061200000	WEW 35/2	8	100	1061200000
螺丝刀								
带"swifty set"切断单元	SWIFTY SET	18	1	9006060000	SWIFTY SET	18	1	9006060000
标准型	SDS 0.6X3.5X100		1	9008330000	SDS 0.6X3.5X100		1	9008330000

标记号		
空白标记号	DEK 5/5 / WS 8/5 (更多型号请参考D13-D17)	DEK 5/5 / WS 8/5 (更多型号请参考D13-D17)
信息		

WDK 2.5/D/5 — 2.5 mm²

指示灯测试回路

5.1 x 69 x 63
10 / 4
0.05...4

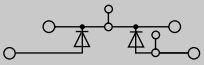

IEC 60947-7-1

IEC	UL	CSA
400	300 (C)	300 (D)
10	1 (C)	10 (D)
2.5	AWG 30...12	AWG 26...12
	6 kV / 3	
	A3 / V-0	
1000 / 1		

额定压接面积
0.5...4 / 1.5...4
0.5...4 / 0.5...2.5
0.4...0.6 Nm (M 2.5)
10 / 0.6 x 3.5 mm
二极管型号1 N 4007

型号	数量	订货号
WDK 2.5 2D 2.A	25	1022600000

型号	电流[A]	数量	订货号
WQV 2.5/2	32	50	1053660000
WQV 2.5/3	32	50	1053760000
WQV 2.5/4	32	50	1053860000
WQV 2.5/10	32	20	1054460000
	厚度[mm]		
WAP WDK2.5	1.5	20	1059100000
WEW 35/2	8	100	1061200000
SWIFTY SET	18	1	9006060000
SDS 0.6X3.5X100		1	9008330000

DEK 5/5 / WS 8/5 (更多型号请参考D13-D17)

WDK 2.5/D/6 — 2.5 mm²

指示灯测试回路

5.1 x 69 x 63
10 / 4
0.05...4

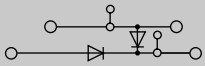

IEC 60947-7-1

IEC	UL	CSA
400		300 (C)
10		10 (C)
2.5		AWG 26...12
	6 kV / 3	
	A3 / V-0	
1000 / 1		

额定压接面积
0.5...4 / 1.5...4
0.5...4 / 0.5...2.5
0.4...0.6 Nm (M 2.5)
10 / 0.6 x 3.5 mm
二极管型号1 N 4007

型号	数量	订货号
WDK 2.5 2D	25	1023500000

型号	电流[A]	数量	订货号
WQV 2.5/2	32	50	1053660000
WQV 2.5/3	32	50	1053760000
WQV 2.5/4	32	50	1053860000
WQV 2.5/10	32	20	1054460000
	厚度[mm]		
WAP WDK2.5	1.5	20	1059100000
WEW 35/2	8	100	1061200000
SWIFTY SET	18	1	9006060000
SDS 0.6X3.5X100		1	9008330000

DEK 5/5 / WS 8/5 (更多型号请参考D13-D17)

WDK 2.5/D — 2.5 mm²

可用于安装电子元件

5.1 x 69 x 63
10 / 4
0.05...4

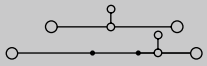

IEC 60947-7-1

IEC	UL	CSA
400	300 (C)	
10	1 (C)	
2.5	AWG 30...12	
	6 kV / 3	
	A3 / V-0	

额定压接面积
0.5...4 / 1.5...4
0.5...4 / 0.5...2.5
0.4...0.6 Nm (M 2.5)
10 / 0.6 x 3.5 mm
二极管型号1 N 4007

型号	数量	订货号
WDK 2.5/D	100	1023200000

型号	电流[A]	数量	订货号
WQV 2.5/2	32	50	1053660000
WQV 2.5/3	32	50	1053760000
WQV 2.5/4	32	50	1053860000
WQV 2.5/10	32	20	1054460000
	厚度[mm]		
WAP WDK2.5	1.5	20	1059100000
WEW 35/2	8	100	1061200000
SWIFTY SET	18	1	9006060000
SDS 0.6X3.5X100		1	9008330000

DEK 5/5 / WS 8/5 (更多型号请参考D13-D17)

带电子元件的端子

可以提供多种根据客户要求的带电子元件的端子

在危险区域使用具有ATEX认证的元件时
必须遵守安装指南条例
和技术附件中对附件的要求

		WDK 2.5 LD + - 2.5 mm²	WDK 2.5 LD - + 2.5 mm²
		带直流电压指示灯	带直流电压指示灯
厚度/宽度/高度 安装导轨TS35x7.5	mm	5.1 x 69 x 63	5.1 x 69 x 63
最大电流/最大压接面积	A/mm²	10 / 4	10 / 4
最大压接范围	mm²	0.13...4	0.13...4

技术参数

		IEC 60947-7-1			IEC 60947-7-1		
额定数据		IEC	UL	CSA	IEC	UL	CSA
额定电压(PE: 相邻端子)	V	24			24		
额定电流	A						
额定截面	mm²	2.5			2.5		
额定冲击电压/污染等级			0.8 kV / 3			0.8 kV / 3	
测量根据标准IEC 60947-1/阻燃等级根据标准UL94认证			A3 / V-0			A3 / V-0	
电气参数							
元器件电压/元件电流	V/A						
显示操作电压最大电流	V/A	24 / 5			24 / 5		
压接的导线(H05V/H07V)		额定压接面积			额定压接面积		
单股硬导线/多股硬导线	mm²	0.5...4 / 1.5...4			0.5...4 / 1.5...4		
软导线/带管状端头软导线	mm²	0.5...4 / 0.5...2.5			0.5...4 / 0.5...2.5		
压接时拧紧力矩(螺钉)		0.4...0.6 Nm (M 2.5)			0.4...0.6 Nm		
剥线长度/螺丝刀尺寸	mm/-	10 / 0.6 x 3.5 mm			10 / 0.6 x 3.5 mm		
信息							

订货资料

版本	型号	数量	订货号	型号	数量	订货号
深灰色Wemid						
深灰色Wemid (红色LED)	WDK 2.5 LD RT 24VDC +-	25	1023600000	WDK 2.5 LD RT 24VDC -+	25	8023630000
深灰色Wemid (绿色LED)	WDK 2.5 LD/GN 1R 24VDC	25	8023610000	WDK 2.5 LD GR 1R 24VDC	25	8010040000
信息						

附件

插拔式横联件	型号	电流[A]	数量	订货号	型号	电流[A]	数量	订货号
2-极	WQV 2.5/2	32	50	1053660000	WQV 2.5/2	32	50	1053660000
3-极	WQV 2.5/3	32	50	1053760000	WQV 2.5/3	32	50	1053760000
4-极	WQV 2.5/4	32	50	1053860000	WQV 2.5/4	32	50	1053860000
10-极	WQV 2.5/10	32	20	1054460000	WQV 2.5/10	32	20	1054460000
挡板/隔板		厚度[mm]				厚度[mm]		
深灰色Wemid	WAP WDK2.5	1.5	20	1059100000	WAP WDK2.5	1.5	20	1059100000
固定器								
深灰色Wemid	WEW 35/2	8	100	1061200000	WEW 35/2	8	100	1061200000
螺丝刀								
带"swifty set"切断单元	SWIFTY SET	18	1	9006060000	SWIFTY SET	18	1	9006060000
标准型	SDS 0.6X3.5X100		1	9008330000	SDS 0.6X3.5X100		1	9008330000

标记号		
空白标记号	DEK 5/5 / WS 8/5 (更多型号请参考D13-D17)	DEK 5/5 / WS 8/5 (更多型号请参考D13-D17)
信息		

带电子元件的端子适用于部分标准应用，
其它客户定制版本可以根据需求来设计。

WDUL 4/... 4 mm²

在危险区域使用具有ATEX认证的元件时
必须遵守安装指南条例
和技术附件中对附件的要求

厚度/宽度/高度 安装导轨TS35x7.5	mm	6.5 x 60 x 47
最大电流/最大压接面积	A/mm²	**6 / 6**
最大压接范围	mm²	**0.13...6**

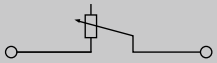

技术参数

额定数据		IEC 60947-7-1		
		IEC	UL	CSA
额定截面	mm²	4		
测量根据标准IEC 60947-1/阻燃等级根据标准UL94认证			A4 / V-0	
压接的导线(H05V/H07V)		**额定压接面积**		
单股硬导线/多股硬导线	mm²	0.5...6 / 1.5...6		
软导线/带管状端头软导线	mm²	0.5...4 / 0.5...2.5		
压接时拧紧力矩		0.8 Nm (M 3)		
剥线长度/螺丝刀尺寸	mm/-	9 / 0.6 x 3.5 mm		
信息				

订货资料

版本	型号	数量	订货号
10 Ω	WDUL 4/10	10	1027000000
10 kΩ	WDUL 4/10K	10	1027700000
100 Ω	WDUL 4/100	10	1027300000
500 Ω	WDUL 4/500	10	1027400000
1 kΩ	WDUL 4/1K	10	1027500000
5 kΩ	WDUL 4/5K	10	1027600000
50 kΩ	WDUL 4/50K	10	1027800000
500 kΩ	WDUL 4/500K	10	1028000000
不带电位计	WDUL 4	10	8161820000
信息			

附件

挡板/隔板	型号	厚度[mm]	数量	订货号
深灰色Wemid	WAP 2.5-10	1.5	50	1050000000
深灰色Wemid	WAP 16+35 WTW 2.5-10	1.5	20	1050100000
固定器				
深灰色Wemid	WEW 35/2	8	100	1061200000
深灰色Wemid	EW 35	8.5	50	0383560000
螺丝刀				
带"swifty set"切断单元	SWIFTY SET	18	1	9006060000
标准型	SDS 0.6X3.5X100		1	9008330000
屏蔽线				
	LS 2.8 WDU2.5-10	1.15	100	1056400000

标记号	
空白标记号	DEK 5/5 (更多型号请参考D13-D17)
信息	

30-Ω补偿电阻的技术参数

电阻材质：金属陶瓷
电阻设定范围：0...30 Ω
波形：线形
温度系数：100 ppm/°C
机械寿命：在整个电阻范围内，200次操作
(不带容许偏差)

每转动一下电阻改变约1,2Ω
整个电阻额定输出：1 W (70 °C时)
额定电流：120 mA
环境温度：-55 °C到 +70 °C
入口(密封)保护：
1) 泄露测试在70 °C水里没有气泡形成
2) 储存在SFW 2.0 S，根据DIN 50018,9次

Capacity expressed in % of rated load

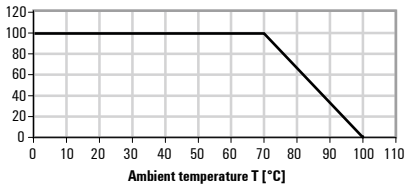

可靠高效的电源输入和电源分配

Klippon® Connect 带来便捷

越来越多的工业应用程序需要在一个非常密集的空间中容纳大量的技术。因此，不同的连接类型必须是可互换的，因为节省成本的铝经常替代铜。



Klippon® Connect电源馈电端子WPD，使铝导线和铜导线在一个很小的体积里方便和安全的安装。还可以附加连接一个电源或监测件。

用户可以使用电源馈电端子WPD，无论哪种导线材料，而且它们可以直接安装或安装在DIN导轨TS35上。

紧凑、坚固的设计
Klippon® Connect 电源馈电端子WPD拥有广泛的特性，包括紧凑和坚固的设计。

不间断监测
小型电源和监测连接件可以被安装而不用断开任何已连接的端子。





安装方便灵活
直接安装，或在符合EN 60715和EN50022的35-mm DIN轨道上快速安装操作。

套筒扳手套
魏德米勒提供了合适的SK WSD-S内六角扳手套装DIN 2936 L (DIN 911)由完全硬化的高合金优质钢材制成且表面进行精加工。

	WPD 101 25/25 mm²	WPD 301 25/25 mm²
宽/长/高	24.8 / 49.3 / 55.7 mm	63.3 / 49.3 / 55.7 mm
额定交流电压	1000 V AC 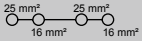	1000 V AC 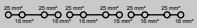
额定直流电压	1000 V DC	1000 V DC
额定电流	152 A	152 A
阻燃等级根据标准UL 94	V-0	V-0

技术参数

	WPD 101	WPD 301
	IEC 60947-7-1, IEC 61238-1	IEC 60947-7-1, IEC 61238-1
输入	顶层 / 中层/左侧 / 中层/中间 / 中层/右侧 / 底层	顶层 / 中层/左侧 / 中层/中间 / 中层/右侧 / 底层
联接点数量	1 / 1	3 / 3
额定压接单股硬导线面积	2.5...25mm² / 2.5...16mm²	2.5...25mm² / 2.5...16mm²
额定压接多股硬导线面积	2.5...25mm² / 2.5...16mm²	2.5...25mm² / 2.5...16mm²
额定压接带管状端头软导线面积	1.5...16mm² / 1.5...10mm²	1.5...16mm² / 1.5...10mm²
额定压接带状导线面积		
额定扭矩(压接螺钉)	2.5Nm / 2.5Nm	2.5Nm / 2.5Nm
额定压接螺钉	M 6 / M 6	M 6 / M 6
额定剥线长度	19mm / 19mm	19mm / 19mm
输出	顶层 / 中层/左侧 / 中层/中间 / 中层/右侧 / 底层	顶层 / 中层/左侧 / 中层/中间 / 中层/右侧 / 底层
联接点数量	1 / 1	3 / 3
额定压接单股硬导线面积	2.5...25mm² / 2.5...16mm²	2.5...25mm² / 2.5...16mm²
额定压接多股硬导线面积	2.5...25mm² / 2.5...16mm²	2.5...25mm² / 2.5...16mm²
额定压接带管状端头软导线面积	1.5...16mm² / 1.5...10mm²	1.5...16mm² / 1.5...10mm²
额定扭矩(压接螺钉)	2.5Nm / 2.5Nm	2.5Nm / 2.5Nm
额定压接螺钉	M 6 / M 6	M 6 / M 6
额定剥线长度	19mm / 19mm	19mm / 19mm
极数	1	3
信息	铝导线16 mm² - 4.0 Nm; 25 mm² - 4.0 Nm	铝导线16 mm² - 4.0 Nm; 25 mm² - 4.0 Nm

订货信息

版本	WPD 101 型号	数量	订货号	WPD 301 型号	数量	订货号
灰色	WPD 101 2X25/2X16 GY	5	1560730000	WPD 301 2X25/2X16 3XGY	2	1561130000
蓝色	WPD 101 2X25/2X16 BL	5	1560670000			
棕色	WPD 101 2X25/2X16 BN	5	1561120000			
绿色	WPD 101 2X25/2X16 GN	5	1560650000			
黑色	WPD 101 2X25/2X16 BK	5	1561100000			
信息						

附件

米字螺丝刀	型号	数量	订货号	型号	数量	订货号
标准	SDK PZ2	1	9008540000	SDK PZ2	1	9008540000

标记系统		
标记号	SFX 10/23 / SFX 14/23	SFX 10/23 / SFX 14/23

WPD 401 25/25 mm²

81.5 / 49.3 / 55.7 mm
1000 V AC
1000 V DC
152 A
V-0

IEC 60947-7-1, IEC 61238-1

顶层	中层/左侧	中层/中间	中层/右侧	底层
	4		4	
	2.5...25mm²		2.5...16mm²	
	2.5...25mm²		2.5...16mm²	
	1.5...16mm²		1.5...10mm²	
	2.5Nm		2.5Nm	
	M 6		M 6	
	19mm		19mm	

顶层	中层/左侧	中层/中间	中层/右侧	底层
	4		4	
	2.5...25mm²		2.5...16mm²	
	2.5...25mm²		2.5...16mm²	
	1.5...16mm²		1.5...10mm²	
	2.5Nm		2.5Nm	
	M 6		M 6	
	19mm		19mm	

4

铝导线16 mm² - 4.0 Nm; 25 mm² - 4.0 Nm

型号	数量	订货号
WPD 401 2X25/2X16 4XGY	1	1561800000
WPD 401 2X25/2X16 3XGY/1XBL	1	1562130000

型号	数量	订货号
SDK PZ2	1	9008540000

SFX 10/23 / SFX 14/23

WPD 501 25/25 mm²

88.8 / 49.3 / 55.7 mm
1000 V AC
1000 V DC
152 A
V-0

IEC 60947-7-1, IEC 61238-1

顶层	中层/左侧	中层/中间	中层/右侧	底层
	5		5	
	2.5...25mm²		2.5...16mm²	
	2.5...25mm²		2.5...16mm²	
	1.5...16mm²		1.5...10mm²	
	2.5Nm		2.5Nm	
	M 6		M 6	
	19mm		19mm	

顶层	中层/左侧	中层/中间	中层/右侧	底层
	5		5	
	2.5...25mm²		2.5...16mm²	
	2.5...25mm²		2.5...16mm²	
	1.5...16mm²		1.5...10mm²	
	2.5Nm		2.5Nm	
	M 6		M 6	
	19mm		19mm	

5

铝导线16 mm² - 4.0 Nm; 25 mm² - 4.0 Nm

型号	数量	订货号
WPD 501 2X25/2X16 5XGY	1	1561750000
WPD 501 2X25/2X16 1XGN/3XGY/1XBL	1	1562140000

型号	数量	订货号
SDK PZ2	1	9008540000

SFX 10/23 / SFX 14/23

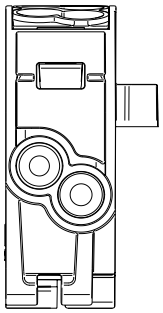

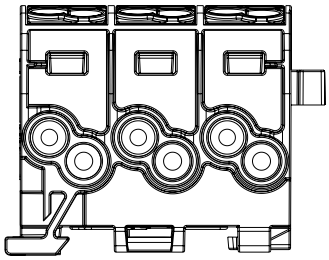

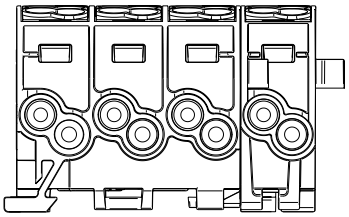

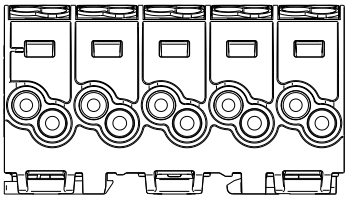

	WPD 102 35/35 mm²	WPD 202 35/35 mm²
宽/长/高	29 / 49.3 / 55.4 mm	51.4 / 49.4 / 55.7 mm
额定交流电压	1000 V AC	1000 V AC
额定直流电压	1000 V DC	1000 V DC
额定电流	202 A	202 A
阻燃等级根据标准UL 94	V-0	V-0

技术参数

	WPD 102	WPD 202
	IEC 60947-7-1, IEC 61238-1	IEC 60947-7-1, IEC 61238-1
输入	顶层 / 中层/左侧 / 中层/中间 / 中层/右侧 / 底层	顶层 / 中层/左侧 / 中层/中间 / 中层/右侧 / 底层
联接点数量	1 / 1	2 / 2
额定压接单股硬导线面积	4...35mm² / 2.5...25mm²	4...35mm² / 2.5...25mm²
额定压接多股硬导线面积	4...35mm² / 2.5...25mm²	4...35mm² / 2.5...25mm²
额定压接带管状端头软导线面积	2.5...25mm² / 1.5...16mm²	2.5...25mm² / 1.5...16mm²
额定压接带状导线面积		
额定扭矩(压接螺钉)	3.5Nm / 2.5Nm	3.5Nm / 2.5Nm
额定压接螺钉	M 8 / M 6	M 8 / M 6
额定剥线长度	22mm / 18mm	22mm / 18mm
输出	顶层 / 中层/左侧 / 中层/中间 / 中层/右侧 / 底层	顶层 / 中层/左侧 / 中层/中间 / 中层/右侧 / 底层
联接点数量	1 / 1	2 / 2
额定压接单股硬导线面积	4...35mm² / 2.5...25mm²	4...35mm² / 2.5...25mm²
额定压接多股硬导线面积	4...35mm² / 2.5...25mm²	4...35mm² / 2.5...25mm²
额定压接带管状端头软导线面积	2.5...25mm² / 1.5...16mm²	2.5...25mm² / 1.5...16mm²
额定扭矩(压接螺钉)	3.5Nm / 2.5Nm	3.5Nm / 2.5Nm
额定压接螺钉	M 8 / M 6	M 8 / M 6
额定剥线长度	22mm / 18mm	22mm / 18mm
极数	1	1
信息	铝导线16 mm² = 4.0 Nm; 25 mm² = 4.0 Nm; 35 mm² = 8.0 Nm	铝导线16 mm² = 4.0 Nm; 25 mm² = 4.0 Nm; 35 mm² = 8.0 Nm

订货信息

版本	WPD 102 型号	数量	订货号	WPD 202 型号	数量	订货号
灰色	WPD 102 2X35/2X25 GY	5	1561680000	WPD 202 4X35/4X25 GY	2	1561730000
蓝色	WPD 102 2X35/2X25 BL	5	1561640000	WPD 202 4X35/4X25 BL	2	1561700000
棕色	WPD 102 2X35/2X25 BN	5	1561650000	WPD 202 4X35/2X25 BN	2	1561720000
绿色	WPD 102 2X35/2X25 GN	5	1561670000	WPD 202 4X35/4X25 GN	2	1561620000
黑色	WPD 102 2X35/2X25 BK	5	1561630000	WPD 202 4X35/4X25 BK	2	1561690000
信息						

附件

米字螺丝刀	型号	数量	订货号	型号	数量	订货号
标准	SDK PZ2	1	9008540000	SDK PZ2	1	9008540000

标记系统		
标记号	HSS1/2"4.8-11.4/50Y / SFX 9/24	HSS1/2"4.8-11.4/50Y / SFX 9/24

WPD 302 35/35 mm²

73.1 / 49.3 / 55.4 mm
1000 V AC
1000 V DC
202 A
V-0

IEC 60947-7-1, IEC 61238-1

顶层	中层/左侧	中层/中间	中层/右侧	底层
	3		3	
	4...35mm²		2.5...25mm²	
	4...35mm²		2.5...25mm²	
	2.5...25mm²		1.5...16mm²	
	3.5Nm		2.5Nm	
	M 8			
	22mm		18mm	
顶层	中层/左侧	中层/中间	中层/右侧	底层
	3		3	
	4...35mm²		2.5...25mm²	
	4...35mm²		2.5...25mm²	
	2.5...25mm²		1.5...16mm²	
	3.5Nm		2.5Nm	
	M 8			
	22mm		18mm	

3

铝导线16 mm² = 4.0 Nm; 25 mm² = 4.0 Nm; 35 mm² = 8.0 Nm

型号	数量	订货号
WPD 302 2X35/2X25 3XGY	2	1561740000

型号	数量	订货号
SDK PZ2	1	9008540000

HSS1/2"4.8-11.4/50Y / SFX 9/24

WPD 103 70/70 mm²

40 / 35.1 / 63 mm
1000 V AC
1000 V DC
300 A
V-0

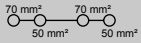

IEC 60947-7-1, IEC 61238-1

顶层	中层/左侧	中层/中间	中层/右侧	底层
	1		1	
	10...70mm²		6...50mm²	
	10...70mm²		6...50mm²	
	6...50mm²		4...35mm²	
	10Nm		6Nm	
	M 10		M 8	
	25mm		20mm	
顶层	中层/左侧	中层/中间	中层/右侧	底层
	1		1	
	10...70mm²		6...50mm²	
	10...70mm²		6...50mm²	
	6...50mm²		4...35mm²	
	10Nm		6Nm	
			M 8	
	25mm		20mm	

1

铝导线16 mm² = 4.0 Nm; 25 mm² = 4.0 Nm; 35 mm² = 8.0 Nm;
50 mm² = 10.0 Nm; 70 mm² = 18.0 Nm

型号	数量	订货号
WPD 103 2X70/2X50 GY	3	1561770000
WPD 103 2X70/2X50 BL	3	1561780000
WPD 103 2X70/2X50 BN	3	1561820000
WPD 103 2X70/2X50 GN	3	1561790000
WPD 103 2X70/2X50 BK	3	1561830000

型号	数量	订货号
SDK PZ2	1	9008540000

SFX 30/60 / SFX 10/60

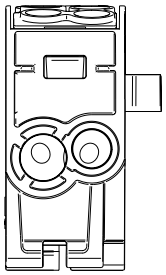

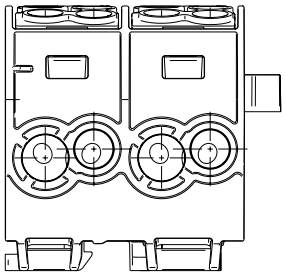

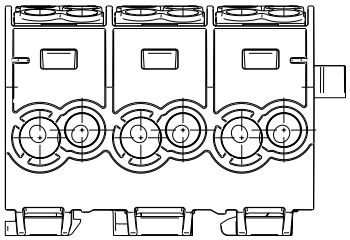

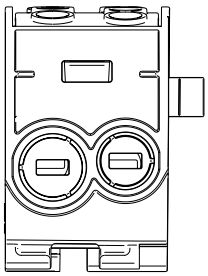

	WPD 100 25/10 mm²	WPD 104 25/16 mm²
宽/长/高	30.2 / 49 / 55.4 mm 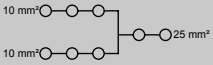	33.3 / 49 / 68 mm 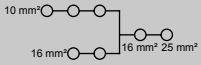
额定交流电压	690 V AC	690 V AC
额定直流电压	690 V DC	1000 V DC
额定电流	100 A	101 A
阻燃等级根据标准UL 94	V-0	V-0

技术参数

	WPD 100	WPD 104
	IEC 60998-2-1	IEC 60947-7-1, UL 1059
输入	顶层 / 中层/左侧 / 中层/中间 / 中层/右侧 / 底层	顶层 / 中层/左侧 / 中层/中间 / 中层/右侧 / 底层
联接点数量	1 / 1	1 / 1
额定压接单股硬导线面积	2.5...25mm² / 2.5...25mm²	2.5...25mm² / 1.5...16mm²
额定压接多股硬导线面积	2.5...25mm² / 2.5...25mm²	2.5...25mm² / 1.5...16mm²
额定压接带管状端头软导线面积	1.5...16mm² / 1.5...16mm²	1.5...16mm² / 1.5...10mm²
额定压接带状导线面积		
额定扭矩(压接螺钉)	3Nm / 3Nm	2.5Nm / 2.5Nm
额定压接螺钉	M 6 / M 6	M 6 / M 6
额定剥线长度	17mm / 17mm	19mm / 19mm
输出	顶层 / 中层/左侧 / 中层/中间 / 中层/右侧 / 底层	顶层 / 中层/左侧 / 中层/中间 / 中层/右侧 / 底层
联接点数量	3 / 3	3 / 2
额定压接单股硬导线面积	1.5...10mm² / 1.5...10mm²	1.5...10mm² / 1.5...16mm²
额定压接多股硬导线面积	1.5...10mm² / 1.5...10mm²	1.5...10mm² / 1.5...16mm²
额定压接带管状端头软导线面积	1.5...6mm² / 1.5...6mm²	1.5...6mm² / 1.5...10mm²
额定扭矩(压接螺钉)	2Nm / 2Nm	2Nm / 2.5Nm
额定压接螺钉	M 5 / M 5	M 5 / M 6
额定剥线长度	9mm / 9mm	12mm / 14mm
极数	1	1
信息	铝导线16mm²=4.0Nm；25mm²=4.0Nm	铝导线10mm²=5.1Nm

订货信息

版本	型号	数量	订货号	型号	数量	订货号
灰色	WPD 100 2X25/6X10 GY	3	1561910000	WPD 104 1x25+1x16/2x16+3x10 GY	1	1562000000
蓝色	WPD 100 2X25/6X10 BL	3	1561920000			
绿色	WPD 100 2X25/6X10 GN	3	1561930000			
信息						

附件

横联件	型号	数量	订货号	型号	数量	订货号
				WQB WPD X04/2	20	1561980000
				WQB WPD X04/3	20	1561990000
米字螺丝刀						
标准	SDK PZ2	1	9008540000	SDK PZ2	1	9008540000

标记系统		
标记号	ESG 9/17	ESG 9/17

WPD 204 25/16 mm²

64.5 / 49 / 68 mm
690 V AC
1000 V DC
101 A
V-0

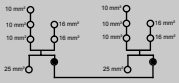

IEC 60947-7-1, UL 1059

顶层	中层/左侧	中层/中间	中层/右侧	底层
	2		2	
	2.5...25mm²		1.5...16mm²	
	2.5...25mm²		1.5...16mm²	
	1.5...16mm²		1.5...10mm²	
	2.5Nm		2.5Nm	
	M 6		M 6	
	19mm		19mm	

顶层	中层/左侧	中层/中间	中层/右侧	底层
6				4
1.5...10mm²				1.5...16mm²
1.5...10mm²				1.5...16mm²
1.5...6mm²				1.5...10mm²
2Nm				2.5Nm
M 5				M 6
12mm				14mm
2				
铝导线10mm²=5.1Nm				

型号	数量	订货号
WPD 204 2X25/4X16+6X10 2XGY	1	1562150000

型号	数量	订货号
WQB WPD X04/2	20	1561980000
WQB WPD X04/3	20	1561990000
SDK PZ2	1	9008540000

ESG 9/17

WPD 304 25/16 mm²

96 / 49 / 68 mm
690 V AC
1000 V DC
101 A
V-0

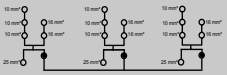

IEC 60947-7-1, UL 1059

顶层	中层/左侧	中层/中间	中层/右侧	底层
	3		3	
	2.5...25mm²		1.5...16mm²	
	2.5...25mm²		1.5...16mm²	
	1.5...16mm²		1.5...10mm²	
	2.5Nm		2.5Nm	
	M 6		M 6	
	19mm		19mm	

顶层	中层/左侧	中层/中间	中层/右侧	底层
9				6
1.5...10mm²				1.5...16mm²
1.5...10mm²				1.5...16mm²
1.5...6mm²				1.5...10mm²
2Nm				2.5Nm
M 5				M 6
12mm				14mm
3				
铝导线10mm²=5.1Nm				

型号	数量	订货号
WPD 304 3X25/6X16+9X10 3XGY	1	1562160000

型号	数量	订货号
WQB WPD X04/2	20	1561980000
WQB WPD X04/3	20	1561990000
SDK PZ2	1	9008540000

ESG 9/17

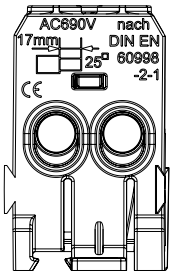

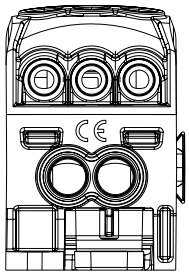

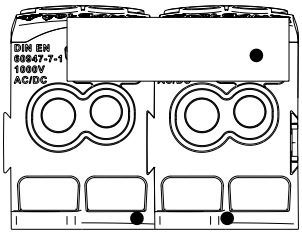



	WPD 105 35/25 mm²	WPD 205 35/25 mm²
宽/长/高	37.1 / 53.7 / 70 mm 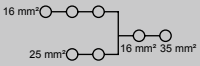	72.7 / 53.7 / 70 mm 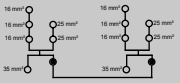
额定交流电压	690 V AC	690 V AC
额定直流电压	1000 V DC	1000 V DC
额定电流	125 A	125 A
阻燃等级根据标准UL 94	V-0	V-0

技术参数

	WPD 105	WPD 205
	IEC 60947-7-1, UL 1059	IEC 60947-7-1, UL 1059
输入	顶层 / 中层/左侧 / 中层/中间 / 中层/右侧 / 底层	顶层 / 中层/左侧 / 中层/中间 / 中层/右侧 / 底层
联接点数量	1 / 1	2 / 2
额定压接单股硬导线面积	4...35mm² / 1.5...16mm²	4...35mm² / 1.5...16mm²
额定压接多股硬导线面积	4...35mm² / 1.5...16mm²	4...35mm² / 1.5...16mm²
额定压接带管状端头软导线面积	2.5...25mm² / 1.5...10mm²	2.5...25mm² / 1.5...10mm²
额定压接带状导线面积		
额定扭矩(压接螺钉)	3.5Nm / 2.5Nm	3.5Nm / 2.5Nm
额定压接螺钉	M 8 / M 6	M 8 / M 6
额定剥线长度	19mm / 19mm	19mm / 19mm
输出	顶层 / 中层/左侧 / 中层/中间 / 中层/右侧 / 底层	顶层 / 中层/左侧 / 中层/中间 / 中层/右侧 / 底层
联接点数量	3 / 2	6 / 4
额定压接单股硬导线面积	1.5...16mm² / 2.5...25mm²	1.5...16mm² / 2.5...25mm²
额定压接多股硬导线面积	1.5...16mm² / 2.5...25mm²	1.5...16mm² / 2.5...25mm²
额定压接带管状端头软导线面积	1.5...10mm² / 1.5...16mm²	1.5...10mm² / 1.5...16mm²
额定扭矩(压接螺钉)	2.5Nm / 2.5Nm	2.5Nm / 2.5Nm
额定压接螺钉	M 6 / M 6	M 6
额定剥线长度	12mm / 14mm	12mm / 14mm
极数	1	2
信息	铝导线35mm²=11.3Nm；16mm²=5.1Nm	铝导线35mm²=11.3Nm；16mm²=5.1Nm

订货信息

版本	型号	数量	订货号	型号	数量	订货号
灰色	WPD 105 1x35+1x16/2x25+3x16 GY	1	1562170000	WPD 205 2X35/4X25+6X16 2XGY	1	1562180000
信息						

附件

横联件	型号	数量	订货号	型号	数量	订货号
	WQB WPD X05/2	20	1561960000	WQB WPD X05/2	20	1561960000
	WQB WPD X05/3	20	1561970000	WQB WPD X05/3	20	1561970000
米字螺丝刀						
标准	SDK PZ2	1	9008540000	SDK PZ2	1	9008540000
标记系统						
标记号	ESG 9/17			ESG 9/17		

WPD 305

35/25 mm²

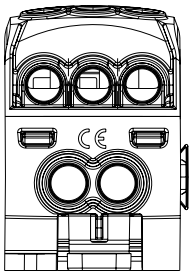

108.3 / 53.7 / 70 mm
690 V AC
1000 V DC
125 A
V-0

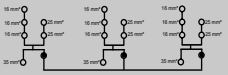

IEC 60947-7-1, UL 1059

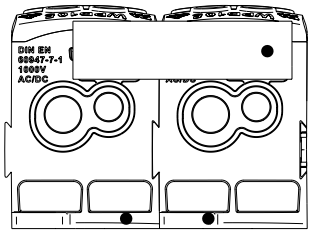

顶层	中层/左侧	中层/中间	中层/右侧	底层
	3		3	
	4...35mm²		1.5...16mm²	
	4...35mm²		1.5...16mm²	
	2.5...25mm²		1.5...10mm²	
	3.5Nm		2.5Nm	
	M 8		M 6	
	19mm		19mm	

顶层	中层/左侧	中层/中间	中层/右侧	底层
9				6
1.5...16mm²				2.5...25mm²
1.5...16mm²				2.5...25mm²
1.5...10mm²				1.5...16mm²
2.5Nm				2.5Nm
M 6				
12mm				14mm
3				
铝导线35mm²=11.3Nm；16mm²=5.1Nm				



型号	数量	订货号
WPD 305 3X35/6X25+9X16 3XGY	1	1562190000

型号	数量	订货号
WQB WPD X05/2	20	1561960000
WQB WPD X05/3	20	1561970000
SDK PZ2	1	9008540000

ESG 9/17

	WPD 106 70/25 mm²	WPD 107 95/25 mm²
宽/长/高	41 / 50.4 / 74.5 mm 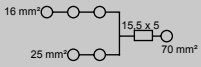	52.5 / 54.5 / 73 mm 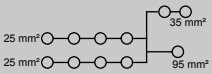
额定交流电压	690 V AC	690 V AC
额定直流电压	1000 V DC	1000 V DC
额定电流	160 A	232 A
阻燃等级根据标准UL 94	V-0	V-0

技术参数

	WPD 106	WPD 107
	IEC 60947-7-1, UL 1059	IEC 60947-7-1, UL 1059
输入	顶层 / 中层/左侧 / 中层/中间 / 中层/右侧 / 底层	顶层 / 中层/左侧 / 中层/中间 / 中层/右侧 / 底层
联接点数量	1 / 1	1 / 1 / 1
额定压接单股硬导线面积	10...70mm²	4...35mm² / ...95mm² / 4...35mm²
额定压接多股硬导线面积	10...70mm²	4...35mm² / 16...95mm² / 4...35mm²
额定压接带管状端头软导线面积	6...50mm²	2.5...25mm² / 10...70mm² / 2.5...25mm²
额定压接带状导线面积	15.5 x 5 mm	
额定扭矩(压接螺钉)	10Nm / 2Nm	3.5Nm / 14Nm / 3.5Nm
额定压接螺钉	M 10 x 1 / M 5 x 20	M 8 / M 12 / M 8
额定剥线长度	17mm / 17mm	12mm / 14mm / 12mm
输出	顶层 / 中层/左侧 / 中层/中间 / 中层/右侧 / 底层	顶层 / 中层/左侧 / 中层/中间 / 中层/右侧 / 底层
联接点数量	3 / 2	4 / 4
额定压接单股硬导线面积	1.5...16mm² / 2.5...25mm²	2.5...25mm² / 2.5...25mm²
额定压接多股硬导线面积	1.5...16mm² / 2.5...25mm²	2.5...25mm² / 2.5...25mm²
额定压接带管状端头软导线面积	1.5...10mm² / 1.5...16mm²	1.5...16mm² / 1.5...16mm²
额定扭矩(压接螺钉)	2Nm / 2Nm	2.5Nm / 2.5Nm
额定压接螺钉	M 6 x 8 / M 6 x 8	M 6 / M 6
额定剥线长度	12mm / 12mm	12mm / 12mm
极数	1	1
信息	铝导线70mm²=13.6Nm	铝导线95mm²=22.6Nm

订货信息

版本	型号	数量	订货号	型号	数量	订货号
灰色	WPD 106 1X70/2X25+3X16 GY	1	1562210000	WPD 107 1X95/2X35+8X25 GY	1	1562220000
信息						

附件

内六角扳手	型号	数量	订货号	型号	数量	订货号
标准	SKS 2,0-8,0 MR	1	9008870000	SKS 2,0-8,0 MR	1	9008870000
米字螺丝刀						
标准				SDK PZ2	1	9008540000

标记系统			
标记号	ESG 9/17	ESG 9/17

WPD 108 120/35 mm²

52.5 / 67 / 94 mm
690 V AC
1500 V DC
250 A
V-0

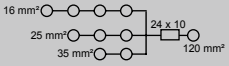

IEC 60947-7-1, UL 1059

顶层	中层/左侧	中层/中间	中层/右侧	底层
		1		1
		35...120mm²		
		35...120mm²		
		25...95mm²		
				24 x 10 mm
		19Nm		3Nm
		M 14 x 1		M 6 x 30
		27mm		22mm

顶层	中层/左侧	中层/中间	中层/右侧	底层
3		4		2
2.5...25mm²		1.5...16mm²		4...35mm²
2.5...25mm²		1.5...16mm²		4...35mm²
1.5...16mm²		1.5...16mm²		2.5...25mm²
2Nm		2Nm		2.5Nm
M 6 x 8		M 6 x 8		M 8 x 10
12mm		12mm		18mm

1

铝导线120mm²=22.6Nm

型号	数量	订货号
WPD 108 1X120/2X35+3X25+4X16 GY	1	1562100000

型号	数量	订货号
SKS 2,0-8,0 MR	1	9008870000

ESG 9/17

WPD 109 185/35 mm²

52.6 / 67 / 94 mm
690 V AC
1500 V DC
353 A
V-0

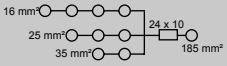

IEC 60947-7-1, UL 1059

顶层	中层/左侧	中层/中间	中层/右侧	底层
		1		1
		95...185mm²		
		70...185mm²		
		70...150mm²		
				24 x 10 mm
		19Nm		3Nm
		M 14 x 1		M 6 x 30
		27mm		22mm

顶层	中层/左侧	中层/中间	中层/右侧	底层
3		4		2
2.5...25mm²		1.5...16mm²		4...35mm²
2.5...25mm²		1.5...16mm²		4...35mm²
1.5...16mm²		1.5...16mm²		2.5...25mm²
2Nm		2Nm		2.5Nm
M 6 x 8		M 6 x 8		M 8 x 10
12mm		12mm		18mm

1

型号	数量	订货号
WPD 109 1X185/2X35+3X25+4X16 GY	1	1562090000

型号	数量	订货号
SKS 2,0-8,0 MR	1	9008870000

ESG 9/17

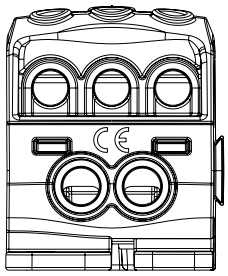

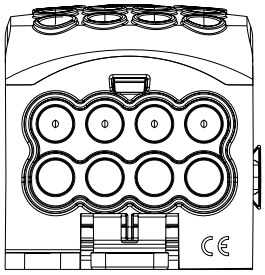





	WPD 130	WPD 230
厚/宽/高	20 / 70 / 45 mm	35.6 / 70 / 45 mm
额定交流电压	1000 V AC	1000 V AC
额定直流电压	1000 V DC	1000 V DC
额定电流	120 A	120 A
阻燃等级根据标准UL 94	V-0	V-0
极数	1	2

技术参数

铜导线 (Cu) IEC 60947-7-7-1/ UL 1059	输入/输出	扭矩	输入/输出	扭矩
单股硬导线	6 - 50 mm²	10 Nm	6 - 50 mm²	10 Nm
单股硬导线(UL)	10 AWG - 1/0 AWG	123,9 Lb In.	10 AWG - 1/0 AWG	123,9 Lb In.
多股硬导线	6 - 50 mm²	10 Nm	6 - 50 mm²	10 Nm
多股硬导线(UL)	10 AWG - 1/0 AWG	123,9 Lb In.	10 AWG - 1/0 AWG	123,9 Lb In.
带管状端头软导线	4 - 35 mm²	10 Nm	4 - 35 mm²	10 Nm
带管状端头软导线(UL)	12 AWG - 0 AWG	123,9 Lb In.	12 AWG - 0 AWG	123,9 Lb In.
压接螺钉	M10		M10	
剥线长度	16 mm		16 mm	
最大电流	150 A / 150 A (UL)		150 A / 150 A (UL)	
辅助接点				
单股硬导线				
单股硬导线(UL)				
多股硬导线				
多股硬导线(UL)				
带管状端头软导线				
带管状端头软导线(UL)				
压接螺钉				
剥线长度				
最大电流				
铝导线(Al) UL 1059	**输入/输出**	**扭矩**	**输入/输出**	**扭矩**
单股硬导线	16 - 50 mm²	14 Nm	16 - 50 mm²	14 Nm
单股硬导线(UL)	1 AWG - 1/0 AWG	123,9 Lb In.	1 AWG - 1/0 AWG	123,9 Lb In.
多股硬导线	16 - 50 mm²	14 Nm	16 - 50 mm²	14 Nm
多股硬导线(UL)	1 AWG - 1/0 AWG	123,9 Lb In.	1 AWG - 1/0 AWG	123,9 Lb In.
扇形导线	16 - 50 mm²	14 Nm	16 - 50 mm²	14 Nm
扇形导线(UL)	1 AWG - 1/0 AWG	123,9 Lb In.	10 AWG - 1/0 AWG	123,9 Lb In.
压接螺钉	M10		M10	
剥线长度	16 mm		16 mm	
最大电流	150 A / 120 A (UL)		150 A / 120 A (UL)	
信息				

订货信息

版本	型号	数量	订货号	型号	数量	订货号
灰色	WPD 130 1X50/1X50 GY	9	**2502530000**	WPD 230 2X50/2X50 GY	5	**2502580000**
蓝色	WPD 130 1X50/1X50 BL	9	**2502540000**	WPD 230 2X50/2X50 BL	5	**2502590000**
棕色	WPD 130 1X50/1X50 BN	9	**2502560000**	WPD 230 2X50/2X50 BN	5	**2502610000**
绿色	WPD 130 1X50/1X50 GN	9	**2502550000**	WPD 230 2X50/2X50 GN	5	**2502600000**
黑色	WPD 130 1X50/1X50 BK	9	**2502570000**	WPD 230 2X50/2X50 BK	5	**2502950000**
信息						

附件

	型号	数量	订货号	型号	数量	订货号
防护盖板	WPDPC X30 GY	54	**2503330000**	WPDPC X30 GY	54	**2503330000**
内六角扳手	SKS 2,0-8,0 MR	1	**9008870000**	SKS 2,0-8,0 MR	1	**9008870000**
标记号	DEK 5/5 MC NE WS	1000	**1609801044**	DEK 5/5 MC NE WS	1000	**1609801044**
更多细节参考在线样本						

WPD 330

56.6 / 70 / 45
1000 V AC
1000 V DC
120 A
V-0
3

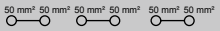

输入/输出	扭矩
6 - 50 mm²	10 Nm
10 AWG - 1/0 AWG	123,9 Lb In.
6 - 50 mm²	10 Nm
10 AWG - 1/0 AWG	123,9 Lb In.
4 - 35 mm²	10 Nm
12 AWG - 0 AWG	123,9 Lb In.
M10	
16 mm	
150 A / 150 A (UL)	

输入/输出	扭矩
16 - 50 mm²	14 Nm
1 AWG - 1/0 AWG	123,9 Lb In.
16 - 50 mm²	14 Nm
1 AWG - 1/0 AWG	123,9 Lb In.
16 - 50 mm²	14 Nm
1 AWG - 1/0 AWG	123,9 Lb In.
M10	
16 mm	
150 A / 120 A (UL)	

型号	数量	订货号
WPD 330 3X50/3X50 3XGY	3	**2502620000**
WPD 330 3X50/3X50 1XBN/1XBK/1XGY	2	**2502650000**
WPD 330 1XGY/1XBL/1XGN	3	**2502640000**

型号	数量	订货号
WPDPC X30 GY	54	**2503330000**
SKS 2,0-8,0 MR	1	**9008870000**
DEK 5/5 MC NE WS	1000	**1609801044**

	WPD 131	WPD 231
厚/宽/高	25.5 / 93 / 57	47 / 93 / 57
额定交流电压	1000 V AC	1000 V AC
额定直流电压	1000 V DC	1000 V DC
额定电流	155 A	155 A
阻燃等级根据标准UL 94	V-0	V-0
极数	1	2

技术参数

铜导线 (Cu) IEC 60947-7-7-1/ UL 1059	输入/输出	扭矩	输入/输出	扭矩
单股硬导线	10 - 95 mm²	19 Nm	10 - 95 mm²	19 Nm
单股硬导线(UL)	6 AWG - 3/0 AWG	200 Lb In.	6 AWG - 3/0 AWG	200 Lb In.
多股硬导线	10 - 95 mm²	19 Nm	10 - 95 mm²	19 Nm
多股硬导线(UL)	6 AWG - 3/0 AWG	200 Lb In.	6 AWG - 3/0 AWG	200 Lb In.
带管状端头软导线	6 - 70 mm²	19 Nm	6 - 70 mm²	19 Nm
带管状端头软导线(UL)	8 AWG - 2/0 AWG	200 Lb In.	8 AWG - 2/0 AWGil	200 Lb In.
压接螺钉	M14		M14	
剥线长度	26 mm		26 mm	
最大电流	232 A / 200 A (UL)		232 A / 200 A (UL)	
辅助接点	**输入/输出**	**扭矩**	**输入/输出**	**扭矩**
单股硬导线	1,5 - 10 mm²	1,2 Nm	1,5 - 10 mm²	1,2 Nm
单股硬导线(UL)	16 - 8 AWG	2,3 Lb In.	16 - 8 AWG	2,3 Lb In.
多股硬导线	1,5 - 10 mm²	1,2 Nm	1,5 - 10 mm2	1,2 Nm
多股硬导线(UL)	16 - 8 AWG	2,3 Lb In.	16 - 8 AWG	2,3 Lb In.
带管状端头软导线	1,5 - 6 mm²	1,2 Nm	1,5 - 6 mm²	1,2 Nm
带管状端头软导线(UL)	16 - 10 AWG	2,3 Lb In.	16 - 10 AWG	2,3 Lb In.
压接螺钉	M4		M4	
剥线长度	10 mm		10 mm	
最大电流	57 A		57 A	
铝导线(Al) UL 1059	**输入/输出**	**扭矩**	**输入/输出**	**扭矩**
单股硬导线	10 - 95 mm²	19 Nm	10 - 95 mm²	19 Nm
单股硬导线(UL)	6 AWG - 3/0 AWG	200 Lb In.	6 AWG - 3/0 AWG	200 Lb In.
多股硬导线	10 - 95 mm²	19 Nm	10 - 95 mm²	19 Nm
多股硬导线(UL)	6 AWG - 3/0 AWG	200 Lb In.	6 AWG - 3/0 AWG	200 Lb In.
扇形导线	10 - 95 mm²	19 Nm	10 - 95 mm²	19 Nm
扇形导线(UL)	6 AWG - 3/0 AWG	200 Lb In.	6 AWG - 3/0 AWG	200 Lb In.
压接螺钉	M14		M14	
剥线长度	26 mm		26 mm	
最大电流	200 A / 155 A (UL)		200 A / 155 A (UL)	
信息				

订货信息

版本	型号	数量	订货号	型号	数量	订货号
灰色	WPD 131 1X95/1X95 GY	2	**2503090000**	WPD 231 2X95/2X95 GY	1	**2502700000**
蓝色	WPD 131 1X95/1X95 BL	2	**2502660000**	WPD 231 2X95/2X95 BL	1	**2502710000**
棕色	WPD 131 1X95/1X95 BN	2	**2502680000**	WPD 231 2X95/2X95 BN	1	**2502730000**
绿色	WPD 131 1X95/1X95 GN	2	**2502670000**	WPD 231 2X95/2X95 GN	1	**2502720000**
黑色	WPD 131 1X95/1X95 BK	1	**2502690000**	WPD 231 2X95/2X95 BK	1	**2502740000**
信息						

附件

	型号	数量	订货号	型号	数量	订货号
防护盖板	WPDPC X31 GY	20	**2503370000**	WPDPC X31 GY	20	**2503370000**
内六角扳手	SKS 2,0-8,0 MR	1	**9008870000**	SKS 2,0-8,0 MR	1	**9008870000**
标记号	DEK 5/8 MC NE WS	800	**1856740000**	DEK 5/8 MC NE WS	800	**1856740000**
更多细节参考在线样本						

	WPD 132	WPD 232
厚/宽/高	37.5 / 105 / 73.5	67.6 / 105 / 73.5
额定交流电压	1000 V AC	1000 V AC
额定直流电压	1000 V DC	1000 V DC
额定电流	250 A	250 A
阻燃等级根据标准UL 94	V-0	V-0
极数	1	2

技术参数

铜导线 (Cu) IEC 60947-7-7-1/ UL 1059	输入/输出	扭矩	输入/输出	扭矩
单股硬导线	95 - 185 mm²	25 Nm	95 - 185 mm²	25 Nm
单股硬导线(UL)	3/0 AWG - 350 kcmil	250 Lb In.	3/0 AWG - 350 kcmil	250 Lb In.
多股硬导线	95 - 185 mm²	25 Nm	95 - 185 mm	25 Nm
多股硬导线(UL)	3/0 AWG - 350 kcmil	250 Lb In.	3/0 AWG - 350 kcmil	250 Lb In.
带管状端头软导线	70 - 150 mm²	25 Nm	70 - 150 mm²	25 Nm
带管状端头软导线(UL)	2/0 AWG - 300 kcmil	250 Lb In.	2/0 AWG -300kcmil	250 Lb In.
压接螺钉	M14		M14	
剥线长度	26 mm		26 mm	
最大电流	353 A / 310 A (UL)		353 A / 310 A (UL)	
辅助接点	**输入/输出**	**扭矩**	**输入/输出**	**扭矩**
单股硬导线	1,5 - 10 mm²	1,2 Nm	1,5 - 10 mm²	1,2 Nm
单股硬导线(UL)	16 - 8 AWG	2,3 Lb In.	16 - 8 AWG	2,3 Lb In.
多股硬导线	1,5 - 10 mm²	1,2 Nm	1,5 - 10 mm²	1,2 Nm
多股硬导线(UL)	16 - 8 AWG	2,3 Lb In.	16 - 8 AWG	2,3 Lb In.
带管状端头软导线	1,5 - 6 mm²	1,2 Nm	1,5 - 6 mm²	1,2 Nm
带管状端头软导线(UL)	16 - 10 AWG	2,3 Lb In.	16 - 10 AWG	2,3 Lb In.
压接螺钉	M4		M4	
剥线长度	10 mm		10 mm	
最大电流	57 A		57 A	
铝导线(Al) UL 1059	**输入/输出**	**扭矩**	**输入/输出**	**扭矩**
单股硬导线	95 - 185 mm²	28,8 Nm	95 - 185 mm²	28,8 Nm
单股硬导线(UL)	3/0 AWG - 350 kcmil	398 Lb In.	3/0 AWG - 350 kcmil	398 Lb In.
多股硬导线	95 - 185 mm²	28,8 Nm	95 - 185 mm²	28,8 Nm
多股硬导线(UL)	3/0 AWG - 350 kcmil	398 Lb In.	3/0 AWG - 350 kcmil	398 Lb In.
扇形导线	95 - 185 mm²	28,8 Nm	95 - 185 mm²	28,8 Nm
扇形导线(UL)	3/0 AWG - 350 kcmil	398 Lb In.	3/0 AWG - 350 kcmil	398 Lb In.
压接螺钉	M18		M18	
剥线长度	29 mm		29 mm	
最大电流	250 A / 250 A (UL)		250 A / 250 A (UL)	
信息				

订货信息

版本	型号	数量	订货号	型号	数量	订货号
灰色	WPD 132 1X185/1X185 GY	1	**2502750000**	WPD 232 2X185/2X185 GY	1	**2502800000**
蓝色	WPD 132 1X185/1X185 BL	1	**2502760000**	WPD 232 2X185/2X185 BL	1	**2502810000**
棕色	WPD 132 1X185/1X185 BN	1	**2502780000**	WPD 232 2X185/2X185 BN	1	**2502830000**
绿色	WPD 132 1X185/1X185 GN	1	**2502770000**	WPD 232 2X185/2X185 GN	1	**2502820000**
黑色	WPD 132 1X185/1X185 BK	1	**2502790000**	WPD 232 2X185/2X185 BK	1	**2502840000**
信息						

附件

	型号	数量	订货号	型号	数量	订货号
防护盖板	WPDPC X32 GY	12	**2503380000**	WPDPC X32 GY	12	**2503380000**
内六角扳手	SKS 2,0-8,0 MR	1	**9008870000**	SKS 2,0-8,0 MR	1	**9008870000**
标记号	DEK 5/8 MC NE WS	800	**1856740000**	DEK 5/8 MC NE WS	800	**1856740000**
更多细节参考在线样本						

	WPD 133	WPD 233
厚/宽/高	45 / 118 / 83.5	82.6 / 118 / 83.5
额定交流电压	1000 V AC	1000 V AC
额定直流电压	1000 V DC	1000 V DC 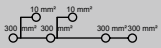
额定电流	340 A	340 A
阻燃等级根据标准UL 94	V-0	V-0
极数	1	2

技术参数

铜导线 (Cu) IEC 60947-7-7-1/ UL 1059	输入/输出	扭矩	输入/输出	扭矩
单股硬导线	50 - 300 mm²	45 Nm	50 - 300 mm²	45 Nm
单股硬导线(UL)	300 kcmil - 600 kcmil	300 Lb In.	300 kcmil - 600 kcmil	300 Lb In.
多股硬导线	50 - 300 mm²	45 Nm	50 - 300 mm²	45 Nm
多股硬导线(UL)	300 kcmil - 600 kcmil	300 Lb In.	300 kcmil - 600 kcmil	300 Lb In.
带管状端头软导线	35 - 240 mm²	45 Nm	35 - 240 mm²	45 Nm
带管状端头软导线(UL)	250 kcmil - 600 kcmil	300 Lb In.	250 kcmil - 600 kcmil	300 Lb In.
压接螺钉	M24		M24	
剥线长度	34 mm		34 mm	
最大电流	520 A / 420 A (UL)		520 A / 420 A (UL)	
辅助接点	**输入/输出**	**扭矩**	**输入/输出**	**扭矩**
单股硬导线	1,5 - 10 mm²	1,2 Nm	1,5 - 10 mm²	1,2 Nm
单股硬导线(UL)	16 - 8 AWG	2,3 Lb In.	16 - 8 AWG	2,3 Lb In.
多股硬导线	1,5 - 10 mm²	1,2 Nm	1,5 - 10 mm²	1,2 Nm
多股硬导线(UL)	16 - 8 AWG	2,3 Lb In.	16 - 8 AWG	2,3 Lb In.
带管状端头软导线	1,5 - 6 mm²	1,2 Nm	1,5 - 6 mm²	1,2 Nm
带管状端头软导线(UL)	16 - 10 AWG	2,3 Lb In.	16 - 10 AWG	2,3 Lb In.
压接螺钉	M4		M4	
剥线长度	10 mm		10 mm	
最大电流	57 A		57 A	
铝导线(Al) UL 1059	**输入/输出**	**扭矩**	**输入/输出**	**扭矩**
单股硬导线	50 - 300 mm²	65 Nm	50 - 300 mm²	65 Nm
单股硬导线(UL)	300 kcmil - 600 kcmil	575.3 Lb In.	300 kcmil - 600 kcmil	575.3 Lb In.
多股硬导线	50 - 300 mm²	65 Nm	50 - 300 mm²	65 Nm
多股硬导线(UL)	300 kcmil - 600 kcmil	575.3 Lb In.	300 kcmil - 600 kcmil	575.3 Lb In.
扇形导线	50 - 300 mm²	65 Nm	50 - 300 mm²	65 Nm
扇形导线(UL)	300 kcmil - 600 kcmil	575.3 Lb In.	300 kcmil - 600 kcmil	575.3 Lb In.
压接螺钉	M24		M24	
剥线长度	34 mm		34 mm	
最大电流	340 A / 340 A (UL)		340 A / 340 A (UL)	
信息				

订货信息

版本	型号	数量	订货号	型号	数量	订货号
灰色	WPD 133 1X300/1X300 GY	1	**2502850000**	WPD 233 2X300/2X300 GY	1	**2502900000**
蓝色	WPD 133 1X300/1X300 BL	1	**2502860000**	WPD 233 2X300/2X300 BL	1	**2502910000**
棕色	WPD 133 1X300/1X300 BN	1	**2502880000**	WPD 233 2X300/2X300 BN	1	**2502930000**
绿色	WPD 133 1X300/1X300 GN	1	**2502870000**	WPD 233 2X300/2X300 GN	1	**2502920000**
黑色	WPD 133 1X300/1X300 BK	1	**2502890000**	WPD 233 2X300/2X300 BK	1	**2502940000**
信息						

附件

	型号	数量	订货号	型号	数量	订货号
防护盖板	WPDPC X33 GY	8	**2503390000**	WPDPC X33 GY	8	**2503390000**
内六角扳手	SKS 2,0-8,0 MR	1	**9008870000**	SKS 2,0-8,0 MR	1	**9008870000**
标记号	DEK 5/8 MC NE WS	800	**1856740000**	DEK 5/8 MC NE WS	800	**1856740000**
更多细节参考在线样本						

卡脚

WPD 104

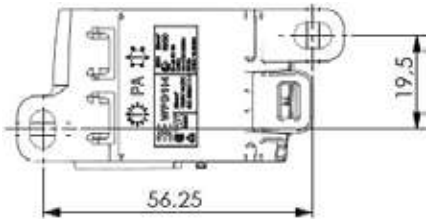

WPD 109

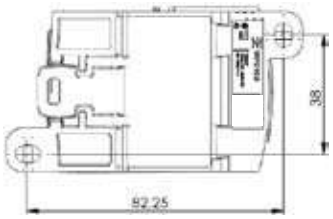

WPD 130

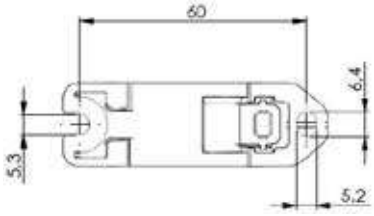

WPD 105

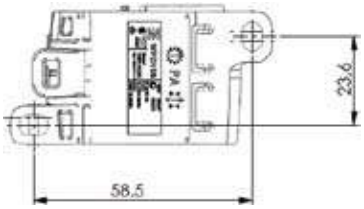

WPD 230

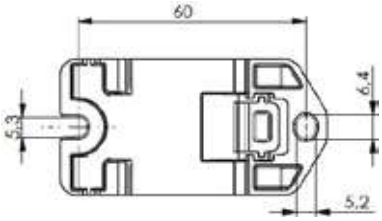

WPD 330

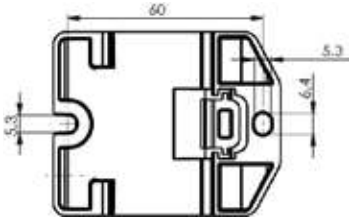

WPD 106

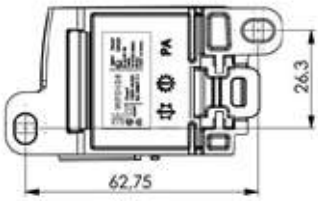

WPD 131

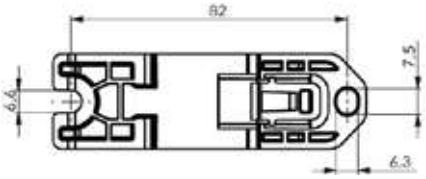

WPD 231

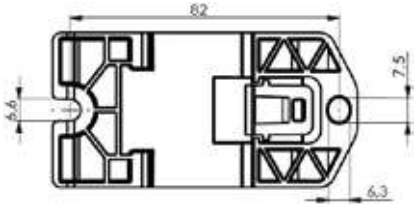

WPD 107

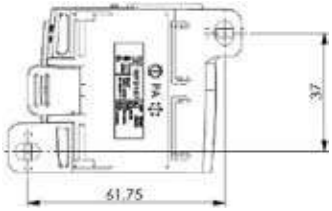

WPD 132

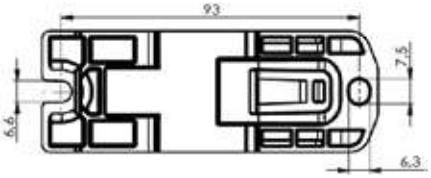

WPD 232

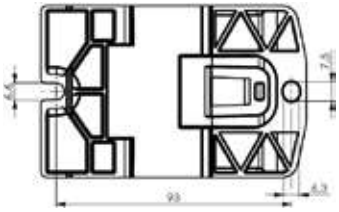

WPD 108

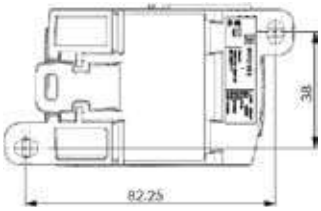

WPD 133

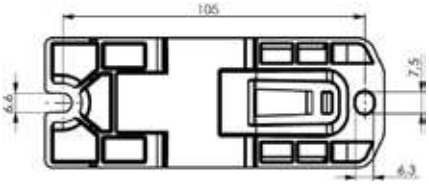

WPD 233

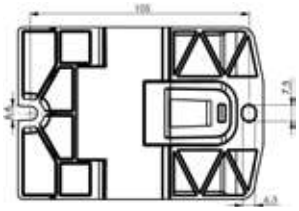

魏德米勒螺柱端子

为可靠的电源传输安全联接

在严酷的环境中，稳定的产品很重要；但他们也应该是一个可靠的解决方案。我们的螺柱端子非常契合这些要求：在接线范围从10mm²到300mm²里安全的电源传输。

使用带压接OT端头的导线卡在有螺纹的螺柱上，然后拧紧六角螺母来安全联接。一个低压降和使用能自我熄灭的阻燃等级V0(UL94)的材料来保证最大的安全性。

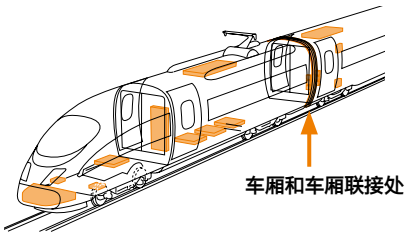

可视系统
螺柱端子的螺纹尺寸从M5到M16
带端头的导线根据DIN46234最大到240 mm²
根据DIN46235最大到300 mm²。每个螺柱压接四个OT端头也是可能的。
电压等级最大到4000V，电流最大到450A。

适用于交通行业
所有的螺柱端子都根据国际铁路标准做过测试并满足这些标准的要求。

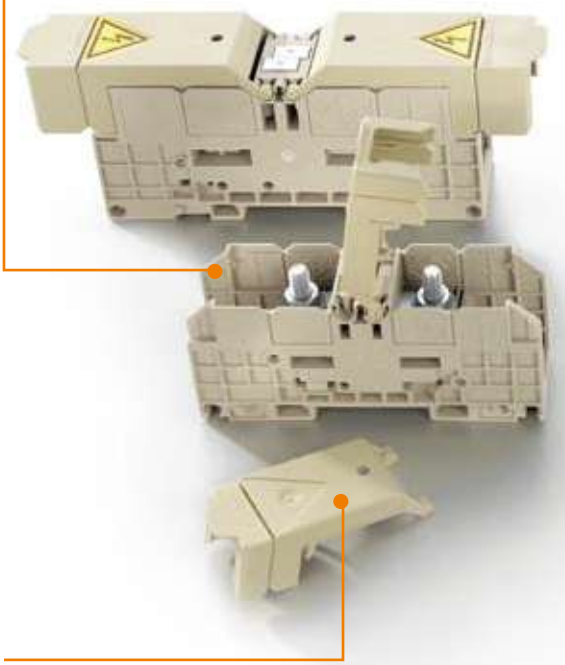

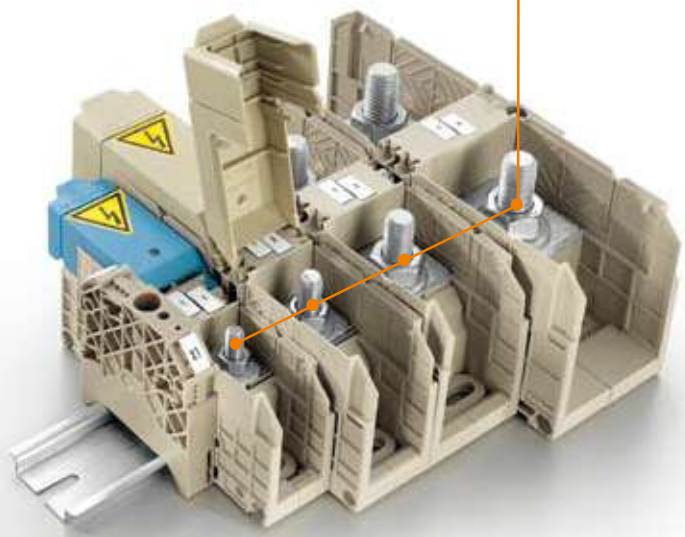

使用和操作
有透明保护盖或带螺钉的防护盖保证了触电保护安全

OT端头压接线缆尾部来联接线缆。接好线的OT端头放置在螺母垫片和螺柱上的防松垫圈之间。每个OT端头的背面放在一起，这样拧紧螺母之后，OT端头之间相互压紧保证了可靠的联接。

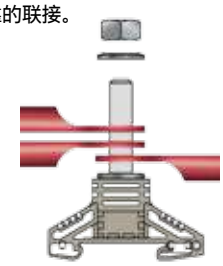

灵活的附件
我们螺柱端子提供了一个很大范围的附件，比如2、3、4路的横联件进行电源分配。安装简单。

操作安全
有透明保护盖或带螺钉的防护盖保证了触电保护安全

螺柱接线端子 - 附件

WF和WFF系列

触电保护

电源分配可以通过相邻的螺柱接线端子的两路或三路横联来得以实现。针对于从M6到M8或M10不同螺纹尺寸的横联组件同样也是提供的。
在WFF双螺柱端子系列中，首先把端子的薄板给拆掉。材料上的细纹就表示它们可以轻易的被折断来进行横联件的安装。

触电保护

WFF系列的双螺柱端子自带一个有铰链的防护盖可以高度的保护手指。
合上之后，防护盖卡在端子上来防止来自外部的接触

触电保护/隔板



WF系列的触电保护是通过隔板和透明的防护盖来进行保护的。防护盖卡在隔板上突出物上，用卡角卡住防护盖使之不会松落。
不同的隔板可以承受不同的电压：
- 使用WTW WF隔板时，电压可以达到1000V。
- 使用环氧树脂隔板WTW WF2300时，电压可达2300V。

接线

最简单的方案：
OT端头先放在带有垫圈的螺柱上，然后再OT端头在放在锯齿型的垫圈。一个普通的开口式的板手就可以被用来拧紧六角螺钉，完成全部的安装工作。

WF-系列

在危险区域使用具有ATEX认证的元件时
必须遵守安装指南条例
和技术附件中对附件的要求

		WF 5 16 mm²	WF 6 35 mm²
		螺纹尺寸M5	螺纹尺寸M6
厚/宽/高 TS35x7.5	mm	13 x 67 x 56	17.8 x 67 x 56
最大电流/最大压接面积	A/mm²	**76 / 16**	**125 / 35**
最大压接范围	mm²	**0.1...16**	**2.5...35**

技术参数

额定参数 带有隔板Wemid材料		IEC	UL	CSA	IEC	UL	CSA
额定电压	V	1000	1000 (C)	1000 (C)	1000	1000 (C)	1000 (C)
额定电流	A	76	85 (C)	85 (C)	125	115 (C)	150 (C)
额定截面	mm²	16	AWG 10...4	AWG 10...4	35	AWG 14...2	AWG 14...2
额定冲击电压/污染等级		8 kV / 3			8 kV / 3		
测量根据标准IEC 60947-1/阻燃等级根据标准UL94		/ V-0			/ V-0		
认证							
电揽接头压接							
DIN 46234/每边一个O型端头		0.1...16 mm²			2.5...35 mm²		
DIN 46234/每边两个O型端头		0.1...16 mm²			2.5...35 mm²		
DIN 46235/每边一个O型端头		6...10 mm²			6...25 mm²		
DIN 46235/每边两个O型端头		6...10 mm²			6...25 mm²		
拧紧力矩		2...4 Nm			3...6 Nm		
信息							

订货资料

版本	型号	数量	订货号	型号	数量	订货号
深灰色Wemid	WF 5	25	**1790130000**	WF 6	25	**1780850000**
信息	1000VDC额定电压已测试通过			1000VDC额定电压已测试通过		

附件

横联件	型号	电流[A]	数量	订货号	型号	电流[A]	数量	订货号
2-极	WQL 2 WF5	101	5	**1812710000**	WQL 2 WF6	125	5	**1780970000**
3-极	WQL 3 WF5		5	**1812740000**	WQL 3 WF6	125	5	**1780980000**
4-极								
隔板		厚度[mm]				厚度[mm]		
深灰色Wemid	WTW WF6-WF12	2.5	20	**1781240000**	WTW WF6	3	20	**1781220000**
灰色环氧树脂	WTW WF6 2300	3	20	**1781230000**	WTW WF6 2300	3	20	**1781230000**
固定器								
深灰色Wemid	WEW 35/2	8	100	**1061200000**	WEW 35/2	8	100	**1061200000**
透明防护盖								
透明防护盖	ADP WF6/WF8		1	**1780930000**	ADP WF6/WF8		1	**1780930000**
盖板支架								
盖板支架	HA ADP WF6/WF10	2.2	10	**1781050000**	HA ADP WF6/WF10	2.2	10	**1781050000**

标记号		
空白标记号	WS 12/5 (更多型号请参考D13-D17)	WS 10/6 (更多型号请参考D13-D17)
信息		

WF 8 — 50 mm²

螺纹尺寸M8

22.8 x 67 x 65	
150 / 50	
2.5...50	
IEC	**UL** / **CSA**
1000	1000 (C) / 1000 (C)
150	150 (C) / 200 (C)
50	AWG 14...0 / AWG 14...0
8 kV / 3	
/ V-0	
2.5...50 mm²	
2.5...50 mm²	
6...35 mm²	
6...35 mm²	
6...12 Nm	

型号	数量	订货号
WF 8	25	**1780860000**
1000VDC额定电压已测试通过		

型号	电流[A]	数量	订货号
WQL 2 WF8	150	5	**1780990000**
WQL 3 WF8	150	5	**1781000000**
厚度[mm]			
WTW WF8	3	20	**1780900000**
WTW WF8 2300	3	20	**1780910000**
WEW 35/2	8	100	**1061200000**
ADP WF6/WF8		1	**1780930000**
HA ADP WF6/WF10	2.2	10	**1781050000**

WS 10/6 (更多型号请参考D13-D17)

WF 10 — 120 mm²

螺纹尺寸M10

33.8 x 67 x 74	
269 / 120	
6...120	
IEC	**UL** / **CSA**
1000	1000 (C) / 1000 (C)
269	255 (C) / 320 (C)
120	AWG 10...250 / AWG 10...250
8 kV / 3	
/ V-0	
6...120 mm²	
6...120 mm²	
10...95 mm²	
10...95 mm²	
10...20 Nm	

型号	数量	订货号
WF 10	20	**1780870000**
1000VDC额定电压已测试通过		

型号	电流[A]	数量	订货号
WQL 2 WF10	265	5	**1781010000**
WQL 3 WF10	265	5	**1781020000**
WQL 4 WF10		5	**1027840000**
厚度[mm]			
WTW WF10/WF12	3	20	**1780890000**
WTW WF10/WF12 2300	3	20	**1780920000**
WEW 35/2	8	100	**1061200000**
ADP WF10/WF12		1	**1780940000**
HA ADP WF6/WF10	2.2	10	**1781050000**

WS 10/6 (更多型号请参考D13-D17)

WF 12 — 120 mm²

螺纹尺寸M12

33.8 x 67 x 72	
269 / 120	
6...120	
IEC	**UL** / **CSA**
1000	1000 (C) / 1000 (C)
269	255 (C) / 320 (C)
120	AWG 10...250 / AWG 10...250
8 kV / 3	
/ V-0	
6...120 mm²	
6...120 mm²	
10...95 mm²	
10...95 mm²	
14...31 Nm	

型号	数量	订货号
WF 12	20	**1780880000**
1000VDC额定电压已测试通过		

型号	电流[A]	数量	订货号
WQL 2 WF12	265	5	**1781030000**
WQL 3 WF12	265	5	**1781040000**
厚度[mm]			
WTW WF10/WF12	3	20	**1780890000**
WTW WF10/WF12 2300	3	20	**1780920000**
WEW 35/2	8	100	**1061200000**
ADP WF10/WF12		1	**1780940000**
HA ADP WF6/WF10	2.2	10	**1781050000**

WS 10/6 (更多型号请参考D13-D17)

WF 2BZ

在危险区域使用具有ATEX认证的元件时
必须遵守安装指南条例
和技术附件中对附件的要求

WF 6/2BZ — 35 mm²

螺纹尺寸M6

WF 8/2BZ — 50 mm²

螺纹尺寸M8

		WF 6/2BZ	WF 8/2BZ
厚/宽/高 TS35x7.5	mm	17.8 x 67 x 56	22.8 x 67 x 65
最大电流/最大压接面积	A/mm²	**125 / 35**	**150 / 50**
最大压接范围	mm²	**2.5...35**	**2.5...50**

技术参数

额定参数 带有隔板Wemid材料		IEC	UL	CSA	IEC	UL	CSA
额定电压	V	1000	1000 (C)		1000	1000 (C)	
额定电流	A	125	115 (C)		150	150 (C)	
额定截面	mm²	35	AWG 14...2		50	AWG 14...0	
额定冲击电压/污染等级			8 kV / 3			8 kV / 3	
测量根据标准IEC 60947-1/阻燃等级根据标准UL94			/ V-0			/ V-0	
认证							
电揽接头压接							
DIN 46234/每边一个O型端头		2.5...35 mm²			2.5...50 mm²		
DIN 46234/每边两个O型端头		2.5...35 mm²			2.5...50 mm²		
DIN 46235/每边一个O型端头		6...25 mm²			6...35 mm²		
DIN 46235/每边两个O型端头		6...25 mm²			6...35 mm²		
拧紧力矩		3...6 Nm			6...12 Nm		
信息							

订货资料

版本	WF 6/2BZ 型号	数量	订货号	WF 8/2BZ 型号	数量	订货号
深灰色Wemid	WF 6/2BZ	25	**1789770000**	WF 8/2BZ	25	**1789780000**
信息	1000VDC额定电压已测试通过			1000VDC额定电压已测试通过		

附件

横联件	型号	电流[A]	数量	订货号	型号	电流[A]	数量	订货号
2-极	WQL 2 WF6	125	5	**1780970000**	WQL 2 WF8	150	5	**1780990000**
3-极	WQL 3 WF6	125	5	**1780980000**	WQL 3 WF8	150	5	**1781000000**
隔板		**厚度[mm]**				**厚度[mm]**		
深灰色Wemid	WTW WF10/WF12	3	20	**1780890000**	WTW WF10/WF12	3	20	**1780890000**
灰色环氧树脂	WTW WF6 2300	3	20	**1781230000**	WTW WF8 2300	3	20	**1780910000**
固定器								
深灰色Wemid	WEW 35/2	8	100	**1061200000**	WEW 35/2	8	100	**1061200000**
透明防护盖								
透明防护盖	ADP WF10/WF12		1	**1780940000**	ADP WF10/WF12		1	**1780940000**
盖板支架								
盖板支架	HA ADP WF6/WF10	2.2	10	**1781050000**	HA ADP WF6/WF10	2.2	10	**1781050000**

标记号	WF 6/2BZ	WF 8/2BZ
空白标记号	WS 12/5 (更多型号请参考D13-D17)	WS 12/5 (更多型号请参考D13-D17)
信息		

WF 10/2BZ

120 mm²

螺纹尺寸M10

33.8 x 87.6 x 74

269 / 120

6...120

IEC	UL	CSA
1000	1000 (C)	
269	255 (C)	
120	AWG 10...250	
	8 kV / 3	
	/ V-0	
6...120 mm²		
6...120 mm²		
10...95 mm²		
10...95 mm²		
10...20 Nm		

型号	数量	订货号
WF 10/2BZ	20	**1789790000**
1000VDC额定电压已测试通过		

型号	电流[A]	数量	订货号
WQL 2 WF10	265	5	**1781010000**
WQL 3 WF10	265	5	**1781020000**
	厚度[mm]		
WTW WF10/WF12	3	20	**1780890000**
WTW WF10/WF12 2300	3	20	**1780920000**
WEW 35/2	8	100	**1061200000**
ADP WF10/WF12		1	**1780940000**
HA ADP WF6/WF10	2.2	10	**1781050000**

WFF系列

在危险区域使用具有ATEX认证的元件时
必须遵守安装指南条例
和技术附件中对附件的要求

		WFF 35	WFF 70
		35 mm²	70 mm²
		螺纹尺寸M6	螺纹尺寸M8
厚/宽/高 TS35x7.5	mm	27 x 107 x 59.5	32 x 132 x 69.5
最大电流/最大压接面积	A/mm²	150 / 50	232 / 95
最大压接范围	mm²	2.5...50	2.5...95

技术参数

额定参数 带有隔板Wemid材料		WFF 35				WFF 70			
		Ex e II Ex II 2 G D				Ex e II Ex II 2 G D			
		IEC	UL	CSA	EN 60079-7	IEC	UL	CSA	EN 60079-7
额定电压	V	1000	1000 (C)	600 (C)	1100	1000	1000 (C)	600 (C)	1100
额定电流	A	125	115 (C)	130 (C)	109	192	175 (C)	170 (C)	167
额定截面	mm²	35	AWG 14...2	AWG 14...2	35	70	AWG 14...00	AWG 14...00	70
额定冲击电压/污染等级		8 kV / 3				8 kV / 3			
测量根据标准IEC 60947-1/阻燃等级根据标准UL94		/ V-0				/ V-0			
认证		KEMA 98ATEX1684 U				KEMA 98ATEX1684 U			
压接0型端头									
根据DIN 46234每边一个0型端头/每边2个0型端头		2.5...50 mm² /				2.5...95 mm² /			
根据DIN 46235每边一个0型端头/每边2个0型端头		6...25 mm² /				16...70 mm² /			
扭矩，最小		3				6			
信息									

订货资料

版本		型号	数量	订货号	型号	数量	订货号
	深灰色Wemid	WFF 35	10	1028300000	WFF 70	10	1028400000
	深灰色Wemid	WFF 35/AH	5	1029300000	WFF 70/AH	5	1029400000
	蓝色Wemid	WFF 35 BL	10	1028380000	WFF 70 BL	10	1028480000
信息		1000VDC额定电压已测试通过			1000VDC额定电压已测试通过		

附件

横联件		型号	电流[A]	数量	订货号	型号	电流[A]	数量	订货号
	2-极	WQL 2 WFF35	150	5	1064900000	WQL 2 WFF70	232	5	1065000000
	3-极	WQL 3 WFF35	150	5	1065400000	WQL 3 WFF70	232	5	1065500000
隔板			厚度[mm]				厚度[mm]		
	深灰色Wemid	WTW WFF35	2	10	1067100000	WTW WFF70	2	10	1067200000
固定器									
	深灰色Wemid	WEW 35/1	12	50	1059000000	WEW 35/1	12	50	1059000000
防护盖板									
	深灰色Wemid	WAH 35	26	20	1064460000	WAH 70 BE	31	20	1064560000
用于供电端子的警示三角符号									
		WD 1 25 K KARTE A 6 ST		5	1563900000	WD 1 25 K KARTE A 6 ST		5	1563900000

标记号			
	空白标记号	WS 12/6.5 (更多型号请参考D13-D17)	WS 12/6.5 (更多型号请参考D13-D17)
信息		WAH 35蓝色，订货号1064480000	WAH 70蓝色，订货号1064580000

WFF 120 — 120 mm²

螺纹尺寸M10

42 x 132 x 80.5
309 / 150
6...150

IEC 60947-7-1 — Ex e II Ⓔx II 2 G D

IEC	UL	CSA	EN 60079-7
1000	1000 (C)	600 (C)	1100
269	310 (C)	310 (C)	234
120	AWG 10...250	AWG 10...250	120
8 kV / 3			
/ V-0			
			KEMA 98ATEX1684 U

6...150 mm² /
16...150 mm² /
10

型号	数量	订货号
WFF 120	5	1028500000
WFF 120/AH	4	1029500000
WFF 120 BL	5	1028580000
1000VDC额定电压已测试通过		

型号	电流[A]	数量	订货号
WQL 2 WFF120	309	5	1065100000
WQL 3 WFF120	309	5	1065600000
	厚度[mm]		
WTW WFF120	2	10	1067300000
WEW 35/1	12	50	1059000000
WAH 120	41	20	1064660000
WD 1 25 K KARTE A 6 ST		5	1563900000

WS 12/6.5 (更多型号请参考D13-D17)
WAH 120蓝色订货号1064650000

WFF 185 — 185 mm²

螺纹尺寸M12

55 x 163 x 87
415 / 240
10...240

Ex e II Ⓔx II 2 G D

IEC	UL	CSA	EN 60079-7
1000	1000 (C)	600 (C)	1100
353	380 (C)	360 (C)	307
185	AWG 8...500	AWG 8...500	185
8 kV / 3			
/ V-0			
			KEMA 98ATEX1684 U

10...240 mm² /
25...240 mm² /
14

型号	数量	订货号
WFF 185	4	1028600000
WFF 185/AH	2	1029600000
WFF 185 BL	4	1028680000
1000VDC额定电压已测试通过		

型号	电流[A]	数量	订货号
WQL 2 WFF185	415	5	1065200000
WQL 3 WFF185	415	5	1065700000
	厚度[mm]		
WTW WFF185/300	2	10	1067400000
WEW 35/1	12	50	1059000000
WAH 185/300 BE	54	10	1064760000
WD 1 25 K KARTE A 6 ST		5	1563900000

WS 12/6.5 (更多型号请参考D13-D17)
WAH 185/300蓝色订货号1064780000

WFF 300 — 300 mm²

螺纹尺寸M16

55 x 163 x 94
520 / 300
25...300

Ex e II Ⓔx II 2 G D

IEC	UL	CSA	EN 60079-7
1000	1000 (C)	600 (C)	1100
520	500 (C)	510 (C)	452
300	AWG 6...600	AWG 6...600	300
8 kV / 3			
/ V-0			
			KEMA 98ATEX1684 U

25...240 mm² /
50...300 mm² /
25

型号	数量	订货号
WFF 300	4	1028700000
WFF 300/AH	2	1029700000
1000VDC额定电压已测试通过		

型号	电流[A]	数量	订货号
WQL 2 WFF300	520	5	1065300000
WQL 3 WFF300	520	5	1065800000
	厚度[mm]		
WTW WFF185/300	2	10	1067400000
WEW 35/1	12	50	1059000000
WAH 185/300 BE	54	10	1064760000
WD 1 25 K KARTE A 6 ST		5	1563900000

WS 12/6.5 (更多型号请参考D13-D17)
WAH 185/300蓝色订货号1064780000

螺柱端子 - 附件

电源分配

相邻螺柱端子之间的电源分配用2路或3路横联件很容易做到。在特殊的应用里要求横联缩小。这就是被称为可用于从M6到M10螺纹尺寸的横联组件和可以按要求组合使用。例如供电和电源分配，这非常有用。

WQL

特殊的横联条

WQL 2 WF 6-10

WQL 3 WF 6-10/2

WQL 2 WF 6/8

型号	电流 [A]	数量	订货号	初始螺柱接线点 [M...]	相邻螺柱接线点 [M...]
WQL 2 WF 6-10 t = 4 mm	125	5	1806620000	WF 6 = 1 pole M 6	1 x WF 10 = 1 pole M 10
WQL 3 WF 6-10/2 t = 4 mm	125	5	1806640000	WF 6 = 1 pole M 6	2 x WF 10 = 2 poles M 10
WQL 2 WF 6/8 t = 4 mm	125	5	1808980000	WF 6 = 1 pole M 6	1 x WF 8 = 1 pole M 8
WQL 4 WF 8-6/3 t = 4 mm	125	5	1904960000	WF 8 = 1 pole M 8	3 x WF 6 = 3 poles M 6

螺柱端子电源分配从M10到2个M6



型号	数量	订货号
SMSE WF10/2xM6	10	1868880000

孔径：10 mm for M10 bolts
螺柱端子：WF 10... and WFF 120
通常电流数根据测试安装结果

WF

横联件

	型号	电流[A]	数量	订货号
WF 5				
2-极	WQL WF5	101	5	1812710000
3-极	WQL WF5	101	5	1812740000
WF 6				
2-极	WQL 2 WF6	125	5	1780970000
3-极	WQL 3 WF6	125	5	1780980000
WF 8				
2-极	WQL 2 WF8	150	5	1780990000
3-极	WQL 3 WF8	150	5	1781000000
WF 10				
2-极	WQL 2 WF10	265	5	1781010000
3-极	WQL 3 WF10	265	5	1781020000
4-极	WQL 4 WF10	265	5	1027840000
WF 12				
2-极	WQL 2 WF12	265	5	1781030000
3-极	WQL 3 WF12	265	5	1781040000
WF 6/2BZ				
2-极	WQL 2 WF6	125	5	1780970000
3-极	WQL 3 WF6	125	5	1780980000
WF 8/2BZ				
2-极	WQL 2 WF8	150	5	1780990000
3-极	WQL 3 WF8	150	5	1781000000
WF 10/2BZ				
2-极	WQL 2 WF10	265	5	1781010000
3-极	WQL 3 WF10	265	5	1781020000
WFF 35				
2-极	WQL 2 WFF35	150	5	1064900000
3-极	WQL 3 WFF35	150	5	1065400000
WFF 70				
2-极	WQL 2 WFF70	232	5	1065000000
3-极	WQL 3 WFF70	232	5	1065500000
WFF 120				
2-极	WQL 2 WFF120	309	5	1065100000
3-极	WQL 3 WFF120	309	5	1065600000
WFF 185				
2-极	WQL 2 WFF185	415	5	1065200000
3-极	WQL 3 WFF185	415	5	1065700000
WFF 300				
2-极	WQL 2 WFF300	520	5	1065300000
3-极	WQL 3 WFF300	520	5	1065800000

WF系列隔板

型号	颜色	厚度[mm]	数量	订货号
WTW WF6-WF12	深灰色Wemid	2.5	20	1781240000
WTW WF6	深灰色Wemid	2	20	1781220000
WTW WF8	深灰色Wemid	2	20	1780900000
WTW WF10/WF12	深灰色Wemid	2	20	1780890000

WFF系列隔板

型号	厚度[mm]	数量	订货号
WTW WFF35	2	10	1067100000
WTW WFF70	2	10	1067200000
WTW WFF120	2	10	1067300000
WTW WFF185/300	2	10	1067400000

防护盖，透明的

型号	颜色	数量	订货号
WAH 35	深灰色Wemid	20	1064460000
WAH 70 BE	深灰色Wemid	20	1064560000
WAH 120	深灰色Wemid	20	1064660000
WAH 185/300 BE	深灰色Wemid	10	1064760000

WF系列2300 V隔板



型号	颜色	厚度[mm]	数量	订货号
WTW WF6 2300	灰色，环氧树脂	2	20	1781230000
WTW WF8 2300	灰色，环氧树脂	2	20	1780910000
WTW WF10/WF12 2300	灰色，环氧树脂	2	20	1780920000

用于供电端子的警示标志

型号	数量	订货号
WD 1 25 K KARTE A 6	5	1563900000

辅助功能

魏德米勒可以提供客户大量的W系列端子附件安装时可以提供各种所需要的解决方案这些附件和端子一样提供优越的质量。



可见的隔离

接线时为了保护手指的安全，端子敞开的一端使用隔板和挡板进行封闭以保护人身安全可以提供不同颜色的隔板和挡板这样可以明显区分不同的电气回路

固定器



终端固定器位于端子条的最左边和右边用来把端子条固定在导轨上
固定器的表面标记区域也可用来标记端子条
魏德米勒提供多种导轨安装的终端固定器

电源供电附件

对于魏德米勒的W系列端子，电源供电是通过端子间的横联来实现的，直接横联有截面不同的横联件(图示为WDU35和WDU4的横联)螺钉横联件可以实现不同端子之间的电源分配
大端子可以跨小端子(WQV 2.5/4/6).
通过横联可以联接任意个端子

电源分配附件

端子可以使用螺钉横联件和插拔式横联件
魏德米勒的插拔式横联件(ZQV)用于螺钉端子是独一无二的应用
这样可以节省相当可观的安装时间
大多数的W系列端子都可以使用插拔式横联件ZQV2.5和ZQV 4

标记号系统

魏德米勒的标记号系统(第M章节)用来标识各种端子，单个的接线回路，端子条盖板(WAD)也可用来标识主要的接线回路

接线

接线可以使用魏德米勒的标准螺丝刀(如图所示)

测试



卡接式测试器(WTA)作为单个的测试适配器用于测量控制面板上的电气参数
测试适配器使用方便，可以简单地和需要测试的端子条进行联接

特殊功能/各种颜色

更多有用的附件列举如下：
- 插拔式熔芯架(SIHA 1和SIHA 2)
- 屏蔽电缆头(LS)，短接电缆头(WDS)
- 延长联接器(WZAD)
- 接地跨接桥件
- 端子测量和绝缘附件
- 各种颜色的端子
- 预装配的端子条

挡板

触摸安全保护：端子条末端相邻的接线端子，应当作用ZAP/TW类型的挡板，隔开端子条里含有不同型号的端子时，也要用挡板隔开，这确保了电压组件以及接线端子触摸的安全性。

清晰的分隔：彩色的挡板常被用来识别不同的电路。

确保工作电压：挡板还可以用来保持必要的爬电距离，以保证对额定电压的使用，当横联件并排使用时，也要用挡板。

轮廓匹配：挡板的轮廓与其相联的端子匹配。

安装：挡板安装到相应的端子上非常简易。接线端子上的缺口能够确保轮廓的一致性。

订货数据

类型 宽度	颜色	数量	订货号	适用端子：
WAP 2.5-10	深米色	50	**1050000000**	WDU 1.5/ZZ
WAP 2.5-10 BL	蓝色/浅蓝	50	**1050080000**	WDU 1.5/ZZ BL
WAP 2.5-10 BR	棕色	50	**1050070000**	WDU 10
WAP 2.5-10 GE	黄色	50	**1050020000**	WDU 10 BL
WAP 2.5-10 GN	绿色	50	**1072200000**	WDU 10 SL
WAP 2.5-10 GR	灰色	50	**1050050000**	WDU 10 SL/EN
WAP 2.5-10 OR	橙色	50	**1050060000**	WDU 10 SL/EN SW
WAP 2.5-10 RT	红色	50	**1050040000**	WDU 2.5
WAP 2.5-10 SW	黑色	50	**1050010000**	WDU 2.5 BL
WAP 2.5-10 VI	紫色	50	**1072210000**	WDU 2.5 F 2X2.8
WAP 2.5-10 WS	白色	50	**1050090000**	WDU 2.5 FF 2*2.8
WAP 2.5-10/0.5 mm	透明	50	**1966380000**	WDU 2.5/1.5/ZR
				WDU 2.5/1.5/ZR BL
				WDU 2.5/TC Type B
				WDU 2.5/TC Type E
				WDU 2.5/TC Type J
				WDU 2.5/TC Type K
				WDU 2.5/TC Type N
				WDU 2.5/TC Type SR
				WDU 2.5/TC Type T
				WDU 4
				WDU 4 BL
				WDU 4 SL
				WDU 4 SL/EN
				WDU 4 SL/EN SW
				WDU 6
				WDU 6 BL
				WDU 6 SL
				WDU 6 SL/EN
				WDU 6 SL/EN SW
				WDUL 4 100R/0.75W POTI
				WDUL 4 10K/0,75W POTI
				WDUL 4 10R/0,75W POTI
				WDUL 4 1K/0,75W POTI
				WDUL 4 500K/0,1W POTI
				WDUL 4 500R/0,75W POTI
				WDUL 4 50K/0,75W POTI
				WDUL 4 5K/0,75W
				WDUL 4 OHNE POTI
				WNT 10 10X3
				WNT 10 10X3 BE
				WNT 2.5 10X3
				WNT 2.5 10X3 BE
				WNT 4 10X3
				WNT 4 10X3 BE
				WNT 6 10X3
				WNT 6 10X3 BE
				WPE 1.5/ZZ
				WPE 10
				WPE 2.5

订货数据

类型 宽度	颜色	数量	订货号	适用端子：
WAP 16+35 WTW 2.5-10	深米色	20	**1050100000**	WDK 2.5 / 800V
WAP 16+35 WTW 2.5-10 BL	蓝色/浅蓝	20	**1050180000**	WDK 2.5 FF
WAP 16+35 WTW 2.5-10 OR	橙色	20	**1050160000**	WDU 1.5/ZZ
				WDU 1.5/ZZ BL
				WDU 10
				WDU 10 BL
				WDU 10 SL
				WDU 10 SL/EN
				WDU 10 SL/EN SW
				WDU 10/ZR
				WDU 10/ZR BL
				WDU 16/ZA
				WDU 16/ZA BL
				WDU 2.5
				WDU 2.5 BL
				WDU 2.5 F 2X2.8
				WDU 2.5 FF 2X2.8
				WDU 2.5/1.5/ZR
				WDU 2.5/1.5/ZR BL
				WDU 2.5/TC Type B
				WDU 2.5/TC Type E
				WDU 2.5/TC Type J
				WDU 2.5/TC Type K
				WDU 2.5/TC Type N
				WDU 2.5/TC Type SR
				WDU 2.5/TC Type T
				WDU 2.5N/600 UL
				WDU 35/IK/ZA
				WDU 4
				WDU 4 BL
				WDU 4 SL
				WDU 4 SL/EN
				WDU 4 SL/EN SW
				WDU 6
				WDU 6 BL
				WDU 6 SL
				WDU 6 SL/EN
				WDU 6 SL/EN SW
				WDUL 4 100R/0.75W POTI
				WDUL 4 10K/0,75W POTI
				WDUL 4 10R/0,75W POTI
				WDUL 4 1K/0,75W POTI
				WDUL 4 500K/0,1W POTI
				WDUL 4 500R/0,75W POTI
				WDUL 4 50K/0,75W POTI
				WDUL 4 5K/0,75W
				WDUL 4 OHNE POTI
				WPE 1.5/ZZ
				WPE 10
				WSI 6
宽度				
WAP WDK2.5	深米色	20	**1059100000**	WDK 2.5
WAP WDK2.5 BL	蓝色/浅蓝	20	**1059180000**	WDK 2.5 DU-PE
WAP WDK2.5 GN	绿色	20	**1059140000**	WDK 2.5 F
				WDK 2.5 F BL
				WDK 2.5 FF
				WDK 2.5 FV
				WDK 2.5 LD GR 1R 24VDC
				WDK 2.5 LD GR 1R 24VDC
				WDK 2.5 LD ROT 1R 24VDC
				WDK 2.5 LD ROT 1R 24VDC
				WDK 2.5 PE
				WDK 2.5 / 800V
				WDK 2.5 ZQV
				WDK 2.5 ZQV BL
				WDK 2.5/D
				WDK 2.5V
				WDK 2.5V BL
				WDK 2.5 1D A.1
				WDK 2.5 1D A.2
				WDK 2.5 2D
				WDK 2.5 2D
				WDK 2.5 2D
				WDK 2.5 BL
				WDK 2.5 D

订货数据

类型	颜色	数量	订货号	适用端子：
宽度				
WAP WTR2.5/ZZ	深米色	20	1074600000	WTR 2.5/ZZ
WAP WTR2.5/ZZ BL	蓝色/浅蓝	20	1074680000	WTR 2.5/ZZ BL
WAP WDK2.5/BLZ/0.ZA LG	浅灰色	20	1112130000	
宽度				
WAP WDU/WTR4/ZR	深米色	50	1905070000	WDU 4/ZR
WAP WDU/WTR4/ZZ	深米色	50	1905150000	WDU 4/ZZ
				WPE 4/ZR
				WPE 4/ZZ
				WTR 4/ZR
				WTR 4/ZR STB
				WTR 4/ZZ
				WTR 4/ZZ STB
宽度				
WAP WDL2.5/S	深米色	20	1067700000	WDL 2.5/S/L
				WDL 2.5/S/L/L
				WDL 2.5/S/L/L/PE
				WDL 2.5/S/N/L/PE
				WDL 2.5/S/NT/L/PE
宽度				
WAP WDL2.5	米色	20	1067800000	WDL 2.5/L
				WDL 2.5/L/L
				WDL 2.5/L/L/PE
				WDL 2.5/N/L/PE
				WDL 2.5/NT/L/PE
宽度				
WAP WDU1.5/BLZ	深米色	50	1577330000	WDU 1.5/BLZ 5.08
WAP WDU1.5/BLZ/ZA	深米色	50	1577320000	WDU 1.5/ZQV/BLZ 5.08
				WDU 2.5/BLZ/7.62
宽度				
WAP WDK2.5/BLZ/M.ZA	蓝色	20	1070100000	WDK 2.5 BLZ/5.08/ZA
WAP WDK2.5/BLZ/0.ZA	深米色	20	1070000000	WDK 2.5 BLZ/7.62/ZA
宽度				
AP DLI2.5 DB	深米色	20	1783550000	DLA 2.5 DB
				DLA 2.5/D DB
				DLA 2.5/LD-GN/D DB
				DLA 2.5/LD-RT DB
				DLI 2,5 DB
				DLI 2.5/LD-GN/NPN -+ DB
				DLI 2.5/LD-GN/PNP +- DB
				DLI 2.5/LD-RT/NPN -+ DB
				DLI 2.5/LD-RT/PNP +- DB
宽度				
AP DLD2.5 DB	深米色	20	1784210000	DLD 2.5 DB
AP DLD2.5/PE DB	深米色	20	1783800000	DLD 2.5/PE DB
宽度				
WAP WTL6/1	深米色	20	1068300000	WTD 6/1 EN
				WTL 6/1 EN
				WTL 6/1 EN STB
				WTL 6/1/STB/TNSC/EN
				WTQ 6/1 EN
				WTQ 6/1 EN STB
宽度				
ZAP/TW 1	深米色	50	1608740000	WTL 4
ZAP/TW 1 BL	蓝色/浅蓝	50	1608750000	WTL 4/STB
ZAP/TW 1 GN	绿色	50	1683680000	
ZAP/TW 1 GR	灰色	50	1683710000	
ZAP/TW 1 OR	橙色	50	1608760000	
ZAP/TW 1 RT	红色	50	1683660000	
宽度				
WAP WDU1.5/R3.5	米色	20	1754190000	WDK 1.5/R3.5
				WDK 1.5/R3.5 BL
				WDU 1.5/R3.5
				WDU 1.5/R3.5 BL
				WPE 1.5/R3.5
宽度				
WAP WDK1.5/R3.5	深米色	20	1754200000	WDK 1.5/R3.5
				WDK 1.5/R3.5 BL
宽度				
AP AKZ1.5	米色	50	0340560000	AKZ 1.5
AP AKZ1.5 BL	蓝色	50	0340580000	AKZ 1.5 BL
宽度				
AP AKZ2.5	米色	50	0697360000	AKZ 2.5
AP AKZ2.5 BL	蓝色	50	0697380000	AKZ 2.5 BL

订货数据

类型	颜色	数量	订货号	适用端子：
宽度				
ADL	米色	2	0210800000	AKZ 4
AP AKZ4 DB	米色	20	9537910000	AKZ 4 BL
AP 100 GR	灰色	20	1773410000	
AP AKZ4	米色	20	0294460000	
AP AKZ4 BL	蓝色	20	0294480000	
AP AKZ4 KRG	深米色/黄色	20	0294420000	
AP AKZ4 KRS	anthrazcite	20	0294430000	
宽度				
WAP WDU2.5N/4N	深米色	50	1060000000	WDU 2.5N
WAP WDU2.5N/4N BL	蓝色/浅蓝色	50	1060080000	WDU 2.5N BL
WAP WDU2.5N/4N GE	黄色	50	1060090000	WDU 2.5N ZQV
WAP WDU2.5N/4N OR	橙色	50	1060060000	WDU 2.5N ZQV BL
				WDU 4N
				WDU 4N BL
				WPE 2.5N
				WPE 4N
宽度				
WAP WDK2.5/4 N	深米色	20	1084000000	WDK 2.5N
WAP WDK2.5/4 N BL	橙色	20	1084080000	WDK 4N V
				WDK 2.5N DU-PE
				WDK 2.5N PE
				WDK 2.5N V
				WDK 2.5N/BL
				WDK 4N
				WDK 4N BL
				WDK 4N DU-PE
				WDK 4N PE
宽度				
WAP WTL6/3	米色	20	1879910000	WTL 6/3
宽度				
WAP WTL 6 SL	米色	20	9538110000	WTD 6 SL
				WTD 6 SL/EN
				WTL 6 SL
				WTL 6 SL/EN
				WTL 6 SL/EN SW
宽度				
WAP WTL4/2	米色	50	1881640000	WTL 4/2/STB
宽度				
WAP WTL6/4FF	米色	20	1887240000	WTL 6/4FF
宽度				
WAP WSI4/2	米色	50	1880450000	WSI 4
				WSI 4/LD 60-150V AC/DC
				WSI 4/2
				WSI 4/2/LD 10-36V AC/DC
				WSI 4/2/LD 140-250V AC/DC
				WSI 4/2/LD 30-70V AC/DC
				WSI 4/2/LD 60-150V AC/DC
				WSI 4/LD 10-36V AC/DC
				WSI 4/LD 140-250V AC/DC
				WSI 4/LD 30-70V AC/DC
宽度				
AP VLI1.5 DB	深米色	20	1784150000	VLI 1.5
AP VLI1.5/PE DB	深米色	20	1784160000	VLI 1.5 DB
				VLI 1.5/PE
				VLI 1.5/PE DB
宽度				
AP MAK2.5 DB	深米色	20	7917000000	MAK 2.5
				MAK 2.5 DB
宽度				
WAP WFF120	深米色	20	1073000000	WFF 120
WAP WFF35	深米色	20	1069700000	WFF 70/AH
WAP WFF70	深米色	20	1069800000	WFF 120 BL
				WFF 120/3/B
				WFF 120/AH
				WFF 35
				WFF 35 BL
				WFF 35/AH
				WFF 70
				WFF 70 BL

隔板



确保操作电压

隔板的主要功能是应操作电压的要求保证爬电距离和电气间隙。这包括更高安全等级(ATEX)或相邻横联组件之间的应用。由于这些原因，隔板通常尺寸大于对应的端子。

清晰的分隔

隔板可以用在一个端子条上对回路进行清晰分隔。

尺寸

WAP 16+35 WTW 2.5-10

长度：60 mm

用TS 35 x 7.5的高度：63 mm

WTW EN

长度：86 mm

用TS 35 x 7.5的高度：63 mm

订货数据

类型 宽度	颜色	数量	订货号	适用端子：
WAP 16+35 WTW 2.5-10	深米色	20	**1050100000**	WDK 2.5 / 800V
WAP 16+35 WTW 2.5-10 BL	蓝色/浅蓝色	20	**1050180000**	WDK 2.5 FF
WAP 16+35 WTW 2.5-10 OR	橙色	20	**1050160000**	WDU 1.5/ZZ
				WDU 1.5/ZZ BL
				WDU 10
				WDU 10 BL
				WDU 10 SL
				WDU 10 SL/EN
				WDU 10 SL/EN SW
				WDU 10/ZR
				WDU 10/ZR BL
				WDU 16/ZA
				WDU 16/ZA BL
				WDU 2.5
				WDU 2.5 BL
				WDU 2.5 F 2X2.8
				WDU 2.5 FF 2*2.8
				WDU 2.5/1.5/ZR
				WDU 2.5/1.5/ZR BL
				WDU 2.5/TC Type B
				WDU 2.5/TC Type E
				WDU 2.5/TC Type J
				WDU 2.5/TC Type K
				WDU 2.5/TC Type N
				WDU 2.5/TC Type SR
				WDU 2.5/TC Type T
				WDU 2.5N/600 UL
				WDU 35/IK/ZA
				WDU 4
				WDU 4 BL
				WDU 4 SL
				WDU 4 SL/EN
				WDU 4 SL/EN SW
				WDU 6
				WDU 6 BL
				WDU 6 SL
				WDU 6 SL/EN
				WDU 6 SL/EN SW
				WDUL 4 100R/0.75W POTI
				WDUL 4 10K/0,75W POTI
				WDUL 4 10R/0,75W POTI
				WDUL 4 1K/0,75W POTI
				WDUL 4 500K/0,1W POTI
				WDUL 4 500R/0,75W POTI
				WDUL 4 50K/0,75W POTI
				WDUL 4 5K/0,75W
				WDUL 4 OHNE POTI
				WPE 1.5/ZZ
				WPE 10
				WSI 6
宽度				
WTW EN	深米色	20	**1058800000**	SAKS 2/35 DB
				WDK 2.5N DU-PE
				WDK 2.5N PE
				WDK 2.5N V
				WDK 2.5N/BL
				WDK 2.5V
				WDK 2.5V BL
				WDK 4N PE
				WDU 16N
				WDU 16N BL
				WDU 35N
				SAKS 4/35 DB
				WDU 35N BL
				WTD 6 SL
				WTD 6 SL/EN
				WTL 6 SL
				WTL 6 SL/EN
				WTL 6 SL/EN SW
				SAKS 5/35 DB
				WDK 2.5
				WDK 2.5 BL
				WDK 2.5 DU-PE
				WDK 2.5 ZQV
				WDK 2.5 ZQV BL
				WDK 2.5N

电源分配使用大跨小横联件

直通型端子例如WDU 35或WDU 16在W系列端子中用于电源分配
电源通过横联件分配到其他端子上(大端子跨接小端子横联件)
经过大跨小横联件后，电源可以分配到其他任意多的较小端子上

安装

首先，准备好标准的横联件
用于联接不同电位的端子
可以去掉第一片横联件上的塑料块
该塑料块用于螺丝刀伸入拧紧螺丝
然后可以把横联件放入端子中央



现在放入大跨小的横联件
并且会和小端子上的横联件重叠
拧紧螺钉完成大跨小的分配

功能

- 横截面积大的导线可以作为电源进线
- 然后电源分配到其他回路

用于电压分配的横联件(大跨小横联件)

电压进入端子
电压出去端子

WDU 35
WDU 2.5

技术参数		到WDU 35	到WDU 2.5	
持续电流2-极	A	41		
螺纹尺寸		M 4	M 2.5	
拧紧力矩	Nm	1.2 ... 1.8	0.4 ... 0.7	
订货资料		型号	数量	订货号
	2-极	WQV 35-2.5	10	1064100000

WDU 35
WDU 10

到WDU 35	到WDU 10	
57		
M 4	M 3	
1.2 ... 1.8	0.5 ... 0.8	
型号	数量	订货号
WQV 35-10	10	1068000000

电压进入端子
电压出去端子

WDU 16
WDU 2.5

技术参数		到WDU 16	到WDU 2.5	
持续电流2-极	A	41		
螺纹尺寸		M 4	M 2.5	
拧紧力矩	Nm	1.2 ... 1.8	0.4 ... 0.7	
订货资料		型号	数量	订货号
	2-极	WQV 16-2.5	10	1063900000

WDU 10
WDU 2.5

到WDU 10	到WDU 2.5	
24		
M 3	M 2.5	
0.5 ... 0.8	0.4 ... 0.7	
型号	数量	订货号
QL 10-2.5	10	1859620000

not finger-safe

电压进入端子
电压出去端子

WDU 16N
WDU 2.5

技术参数		到WDU 16	到WDU 2.5	
持续电流2-极	A	24		
螺纹尺寸		M 3	M 2.5	
拧紧力矩	Nm	0.5 ... 0.8	0.4 ... 0.7	
订货资料		型号	数量	订货号
	2-极	WQV 16N-2.5	10	1073100000

WDU 16N
WDU 4 / WDU 6

到WDU 16N	到WDU 4 / 6	
41		
M 3	M 3	
0.5 ... 0.8	0.5 ... 0.8	
型号	数量	订货号
WQV 16N-4/6	10	1072500000

WDU 6
WDU 2.5

到WDU 6	到WDU 2.5	
24		
M 3	M 2.5	
0.5 ... 0.8	0.4 ... 0.7	
型号	数量	订货号
Q WDU6-2.5 SET	10	1859600000

not finger-safe

插拔式横联件ZQV

插拔式横联是具有插拔方便易于操作的横联方式
可以节约大量的安装时间和成本

安装

- ZQV横联件可以用手压入端子横联槽中
- 注意！ZQV必须正确压入插拔横联件的绝缘部分必须高出横联通道
- 压入或取出横联件，只需用一把螺丝刀

技术参数

- 手指保护根据VDE 0160部分之100 (VGB4)
- 额定电压降为400 V
- 不同颜色的横联件可以用来标识不同电压回路
- 注意！不要让横联件的弹性插片变形

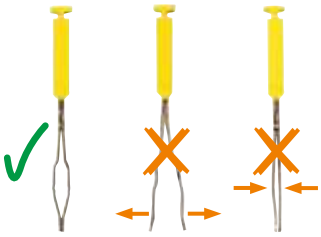

位于一排横联通道

单排横联

相邻两排横联

跨接横联

位于二排横联通道

平行跨接横联

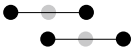

平行扩展横联

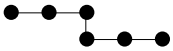

相同型号端子可以使用的适当的横联件

端子型号 标准横联	横联件	单排横联	相邻两排横联	跨接横联	两排平行横联 跨接	两排平行横联 延伸跨接
WDU 1.5/ R3.5	ZQV 1.5/ R3.5	•	•	•		
WDK 1.5/ R3.5	ZQV 1.5/ R3.5	•	•	•		
WDU 2.5/1.5/ZR	ZQV 2.5N	•	•	•	•	•
WDU 2.5	ZQV 2.5N	•	•	•	•	•
WDK 2.5 ZQV	ZQV 2.5N	•	•	•		
WTR 2.5/ZZ	ZQV 2.5	•	•	•		
WDU 4	ZQV 4N	•	•	•	•	•
WTR 4...	ZQV 4N	•	•	•		
WDU/PE/4ZZ/ZR	ZQV 4N	•	•	•	•	•
WTR 4/ZZ/ZR	ZQV 4N	•	•	•		
Compact						
WDU 2.5N ZQV	ZQV 2.5N	•	•	•	•	•
WDK 2.5N...	ZQV 2.5N	•	•	•		
WDK 2.5N PE	ZQV 2.5N	•	•	•		
WDU 4N	ZQV 4N	•	•	•	•	•
WDK 4N...	ZQV 4N	•	•	•		
WDK 4N PE	ZQV 4N	•	•	•		



ZQV 2.5N

极数	型号	电流 [A]	数量	订货号 黄色	订货号 红色	订货号 蓝色	订货号 黑色
2	ZQV 2.5N/2 GE	24	60	1693800000	1717900000	1717990000	1718080000
3	ZQV 2.5N/3 GE	24	60	1693810000	1717910000	1718000000	1718090000
4	ZQV 2.5N/4 GE	24	60	1693820000	1717920000	1718010000	1718100000
5	ZQV 2.5N/5 GE	24	20	1693830000	1717930000	1718020000	1718110000
6	ZQV 2.5N/6 GE	24	20	1693840000	1717940000	1718030000	1718120000
7	ZQV 2.5N/7 GE	24	20	1693850000	1717950000	1718040000	1718130000
8	ZQV 2.5N/8 GE	24	20	1693860000	1717960000	1718050000	1718140000
9	ZQV 2.5N/9 GE	24	20	1693870000	1717970000	1718060000	1718150000
10	ZQV 2.5N/10 GE	24	20	1693880000	1717980000	1718070000	1718160000
20	ZQV 2.5N/20 GE	24	20	1909000000	1909110000	1909140000	1909130000
50	ZQV 2.5N/50 GE	24	5	1693890000	1718170000	1718180000	1718190000

用于标准端子	用于紧凑型端子
WDU 2.5 /1.5 ZR	WDU 2.5N
WDU 2.5	WDK 2.5N
WDK 2.5 / ZQV	WDK 2.5N V
WDU 1.5 BLZ 5.08 / ZQV	WDK 2.5N DU-PE
	WMF 2.5...

连续多极横联件

ZQV 2.5N/20 (20-极)和ZQV 4N/20 (20-极)横联组件可以根据用户的需要使用工具剪切成任意极数

建议不要使用一排超过20极的横联组件，因为端子安装尺寸存在误差

WDU 2.5, WDU 4和WDU 2.5/1.5/ZR的特性

- 三排平行横联通道
  注意！这时额定电压降为125V！
- 二排平行横联通道
  注意！只有使用两排外部横联通道时电压才可达到400V
- 中间横联通道可以使用横联件ZQV和WQV

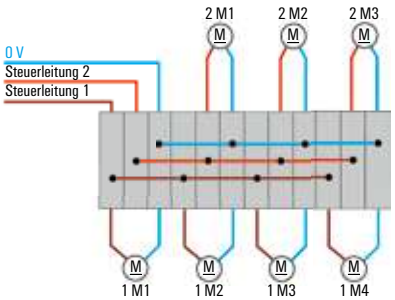

注意！剪短的ZQV在相邻横联时，需使用挡板或隔板才能满足250V

极数	型号	电流 [A]	数量	订货号 黄色	订货号 红色	订货号 蓝色	订货号 黑色
2	ZQV 4N/2 GE	32	60	1758250000	1793950000	1793960000	1793970000
3	ZQV 4N/3 GE	32	60	1762630000	1793980000	1793990000	1794000000
4	ZQV 4N/4 GE	32	60	1762620000	1794010000	1794020000	1794030000
5							
6							
7							
8							
9							
10	ZQV 4N/10 GE	32	20	1758260000	1794040000	1794050000	1794060000
20	ZQV 4N/20 GE	32	20	1909020000	1909150000	1909100000	1909120000

用于标准端子	用于紧凑型端子
WDU 4	WDU 4N
WTR 4	WDK 4N
WTR 4 SI	WDK 4N V
WTR 4 SL	WDK 4N DU-PE
WTR 4/ZZ+ZR	WDK 2.5N V
WDU/PE4/ZZ+ZR	WDK 2.5N DU-PE

WQV螺钉横联件

和W系列的端子一同使用时
WQV带绝缘的横联件可以保证手指的安全，符合电气行业标准(VGB4)。
由于WQV横联件有不同的选件
所以可以很容易地进行横联的延伸或进行平行横联

技术说明

- 端子的额定电流可以通过横联件分配给其他接线点
- 相邻的横联件不需使用挡板电压可到400V

安装

- 把WQV放入横联通道中然后用螺钉压紧
- 单个的WQV横联件可以用手去掉塑料挡块或使用工具WAW1(9004500000)这样可以桥接不同的端子

- 固定螺钉
- 插入支撑夹子进行安装

任何横联件可以通过串联的方式进行延伸
可以延伸到任意极数需要延伸，只要保持第一个和最后一个横联件的WQVs可以对接

- 首先，去掉横联件上固定的塑料挡块(绝缘部分)

- 然后插入WQV横联件
  同时在同一点插入
  另外一个横联件进行延伸
  用螺钉把联接点压紧

WQV混合横联件带有测试插筒和插头

- 去掉横联件上固定的塑料挡块
  把插筒拧进螺钉孔中
  这样就完成了一个安全的测试点



插入横联件 - 横联组合

单通道横联

单排横联



相邻横联



跨接横联



平行跨接

延伸

相同型号端子可以使用的适当的横联件

端子型号 标准横联	横联件	单排横联	相邻两排横联	跨接横联	两排平行横联 跨接	两排平行横联 延伸跨接
WDU 1.5/ZZ	WQV 2.5	•	•	•	•	•
WDU 1.5/BLZ	WQV 2.5	•	•	•	•	•
WDU 2.5/1.5/ZR	WQV 2.5	•	•	•	•	•
WDU 2.5 - WDU 35	WQV 2.5 - WQV 35	•	•	•	•	•
WDK 2.5...	WQV 2.5	•	•	•	•	•
WDK 2.5 PE	WQV 2.5	•	•	•	•	•
WDU 2.5/BLZ	WQV 2.5	•	•	•	•	•
WDK 2.5/BLZ	WQV 2.5	•	•	•	•	•
WDU 2.5 F...	WQV 2.5	•	•	•	•	•
WDK 2.5 F...	WQV 2.5	•	•	•	•	•
WDU 4... - WDU 35...	WQV 4 - WQV 35	•	•	•	•	•
WDU 70/95	WQV 70/95	•	•			
WDU 120/150	WQV 120/150	•	•			
WDU 240	WQB 240	•	•			
Compact						
WDU 2.5N	WQV 2.5	•	•	•	•	•
WDU 2.5N 600V	WQV 2.5	•	•	•	•	•
WDU 16N	WQV 16N	•	•	•	•	•
WDU 35N	WQV 35N	•	•			
WDU 50N	WQV 50N	•	•			
WDU 70N	WQV 70N	•	•			
WDU 95N/120N	WQV 95N/120N	•	•			

WQV 2.5

技术参数				
电流	A	32 / 32		
安装方式		螺钉式		
间距	mm	5.10		
订货资料		型号	数量	订货号
	2-极	WQV 2.5/2	50	1053660000
	3-极	WQV 2.5/3	50	1053760000
	4-极	WQV 2.5/4	50	1053860000
	5-极	WQV 2.5/5	10	1053960000
	6-极	WQV 2.5/6	10	1054060000
	7-极	WQV 2.5/7	10	1054160000
	8-极	WQV 2.5/8	10	1054260000
	9-极	WQV 2.5/9	10	1054360000
	10-极	WQV 2.5/10	20	1054460000
	15-极	WQV 2.5/15	10	1059660000
	20-极	WQV 2.5/20	10	1577570000
	32-极	WQV 2.5/32	10	1577600000
		用于端子		
		WDU 1.5 ZZ	WDK 2.5	
		WDU 1.5 BLZ	WDK 2.5 V	
		WDU 2.5/1.5 ZR	WDK 2.5 DU-PE	
		WDU 2.5	WDK 2.5 F	
		WDU 2.5 F		

WQV 4

技术参数				
电流	A	/ 32		
安装方式		螺钉式		
间距	mm	6.10		
订货资料		型号	数量	订货号
	2-极	WQV 4/2	50	1051960000
	3-极	WQV 4/3	50	1054560000
	4-极	WQV 4/4	50	1054660000
	5-极	WQV 4/5	10	1057860000
	6-极	WQV 4/6	10	1057160000
	7-极	WQV 4/7	10	1057260000
	8-极			
	9-极			
	10-极	WQV 4/10	20	1052060000
	15-极			
	20-极			
	32-极			
		用于端子		
		WDU 4		
		WDU 4 SL		

WQV 6

技术参数				
电流	A	/ 57		
安装方式		螺钉式		
间距	mm	8.00		
订货资料		型号	数量	订货号
	2-极	WQV 6/2	50	1052360000
	3-极	WQV 6/3	50	1054760000
	4-极	WQV 6/4	50	1054860000
	5-极	WQV 6/5	50	1062660000
	6-极	WQV 6/6	50	1062670000
	7-极	WQV 6/7	50	1062680000
	8-极			
	9-极			
	10-极	WQV 6/10	20	1052260000
	15-极			
	20-极			
	32-极			
		用于端子		
		WDU 6		
		WDU 6 SL		

WQV 35N

技术参数				
电流	A	/ 101		
安装方式		螺钉式		
间距	mm	16.00		
订货资料		型号	数量	订货号
	2-极	WQV 35N/2	20	1079200000
	3-极	WQV 35N/3	20	1079300000
	4-极	WQV 35N/4	20	1079400000
	5-极			
	6-极			
	7-极			
	8-极			
	9-极			
	10-极			
	15-极			
	20-极			
	32-极			
		用于端子		
		WDU 35N		

WQV 50N

技术参数				
电流	A	/ 150		
安装方式		螺钉式		
间距	mm	18.50		
订货资料		型号	数量	订货号
	2-极	WQV 50N/2	5	1834060000
	3-极	WQV 50N/3	5	1834070000
	4-极	WQV 50N/4	5	1834080000
	5-极			
	6-极			
	7-极			
	8-极			
	9-极			
	10-极			
	15-极			
	20-极			
	32-极			
		用于端子		
		WDU 50N		

WQV 70N

技术参数				
电流	A	/ 192		
安装方式		螺钉式		
间距	mm	20.50		
订货资料		型号	数量	订货号
	2-极	WQV 70N/2	5	9512240000
	3-极	WQV 70N/3	5	9512250000
	4-极	WQV 70N/4	5	9531290000
	5-极			
	6-极			
	7-极			
	8-极			
	9-极			
	10-极			
	15-极			
	20-极			
	32-极			
		用于端子		
		WDU 70N		

WQV 10

/ 57
螺钉式
10,00

型号	数量	订货号
WQV 10/2	50	1052560000
WQV 10/3	50	1054960000
WQV 10/4	50	1055060000
WQV 10/10	20	1052460000

用于端子
WDU 10
WDU 10 SL
WDU 10 ZR

WQV 16

101 / 76
螺钉式
12,00

型号	数量	订货号
WQV 16/2	50	1053260000
WQV 16/3	50	1055160000
WQV 16/4	50	1055260000
WQV 16/10	10	1053360000

用于端子
WDU 16

WQV 16N

101 / 76
螺钉式
12,00

型号	数量	订货号
WQV 16N/2	50	1636560000
WQV 16N/3	50	1636570000
WQV 16N/4	50	1636580000

用于端子
WDU 16N

WQV 35

/ 112
螺钉式
16,00

型号	数量	订货号
WQV 35/2	50	1053060000
WQV 35/3	50	1055360000
WQV 35/4	50	1055460000
WQV 35/10	10	1053160000

用于端子
WDU 35

WQV 70/95



/ 192
螺钉式
27,00

型号	数量	订货号
WQV 70/95/2	5	1063500000
WQV 70/95/3	5	1063600000

用于端子
WDU 70/95

WQV 95N/120N

269 / 269
螺钉式
27,00

型号	数量	订货号
WQV 95N/120N-2	5	1826890000
WQV 95N/120N-3	5	1826900000
WQV 95N/120N-4	5	1826910000

用于端子
WDU 95N/120N

WQV 120

/ 269
螺钉式
32,00

型号	数量	订货号
WQV 120/2	5	1063300000
WQV 120/3	5	1063400000

用于端子
WDU 120/150

QV螺钉横联件

Q AKZ 4 SS

技术参数				
电流	A	20 / 20		
安装方式		螺钉式		
间距	mm	5,10		
订货资料		型号	数量	订货号
	2-极	Q 2 AKZ4SS	50	0369000000
	3-极			
	4-极			
	5-极			
	10-极	Q 10 AKZ4SS	20	0369300000
	20-极			
		用于端子		
		WDK 2.5 / 800 V		

Q / DLI

		20 / 20		
		螺钉式		
		5,00		
		型号	数量	订货号
		Q 2 DLI	50	1312500000
		Q 3 DLI	50	1312600000
		Q 4 DLI	50	1312700000
		Q 10 DLI	20	1313100000
		Q 20 DLI	20	1399800000
		用于端子		
		DLI 2.5		
		DLA 2.5		
		DLD 2.5		

Q AKZ 1.5

		/ 24		
		螺钉式		
		5,10		
		型号	数量	订货号
		Q 2 AKZ1.5	50	0368200000
		Q 3 AKZ1.5	50	0368300000
		Q 4 AKZ1.5	50	0368400000
		Q 10 AKZ1.5	20	0368500000
		用于端子		
		AKZ 1.5		
		AKZ 2.5		

QV螺钉横联件

Q AKZ 4

技术参数				
电流	A	32 / 32		
安装方式		螺钉式		
间距	mm	6,10		
订货资料		型号	数量	订货号
	2-极	Q 2 AKZ4	50	0336400000
	3-极	Q 3 AKZ4	50	0336500000
	4-极	Q 4 AKZ4	50	0336600000
	5-极			
	10-极	Q 10 AKZ4	20	0368600000
	20-极			
		用于端子		
		AKZ 4		

Q / WDL

		/ 24		
		螺钉式		
		6,10		
		型号	数量	订货号
		Q 2 WDL2.5S	50	1071500000
		Q 3 WDL2.5S	50	1071600000
		Q 4 WDL2.5S	50	1071700000
		Q 10 WDL2.5S	20	1071800000
		Q 20 WDL2.5S	20	1074200000
		用于端子		
		WDL 2.5/S... (带10 x 3汇流条)		
		WDL 2.5 (带绝缘， 外部)		

外侧横联桥

功能

外侧横联桥不占用端子中间的横联通道，当端子的中间横联通道被占用时可以使用

安装

横联桥安装在压接导线的上方横联桥的某极可以用手拆下来当您需要跳接时

注意！使用横联桥时导线的压接面积要减小一挡使用



技术参数

		QL ...WSI 6	WQB A / ...	WQB B / ...
		间矩6,3 mm	间矩5,1 mm	间矩5,1 mm
持续电流2-极	A	24 / 24	24 / 24	24 / 24
横联极长度	mm	12	12	16

订货资料

	型号	数量	订货号
2-极	QL 2	100	0194300000
3-极	QL 3	100	0194400000
4-极	QL 4	50	0194500000
10-极	QL 10	20	0338300000
24-极			
固定螺钉	BS-M 3 x 5	100	1052100000
安装工具	WAW 2	1	9004510000

用于端子

WSI 6...

	型号	数量	订货号
	WQB A / 2	50	1578950000
	WQB A / 3	50	1578960000
	WQB A / 4	50	1578970000
	WQB A / 10	50	1578990000
	WQB A / 24	50	1579000000

用于端子

WDK 2.5

	型号	数量	订货号
	WQB B / 2	50	1579010000
	WQB B / 3	50	1579020000
	WQB B / 4	50	1579030000
	WQB B / 10	50	1579050000
	WQB B / 24	50	1579060000

用于端子

WDU 1.5 / ZZ (下部接线点)

WDU 2..5

WDU 2.5 / 1.5 / ZR (下部接线点)

WTR 2.5

端子测试元件

PS

测试插头

测试插头(PS)用于测量或在已经接好线的端子测量。
测试插头可以插入2.3mm或4mm直径的测试插筒中。
和测试适配器不同，插头不能直接插入端子中，这意味着要插入35mm^{2}以下的直通型端子必须使用测试插筒。

用于大截面积导线的特性

WDU 70N, WDU 95N/120N, WDU 70/95, WDU 120/150
在这些端子中测试插头PS 4可以拧进压线框中进行测量



技术参数

型号	数量	订货号
直径2.3 mm / 额定电流17.5 A		
PS 2.3	20	**0180400000**
直径4.0 mm / 额定电流24 A		
PS 4	20	**0299600000**



StB

测试插筒

StB测试插筒用于插入PS测试插头。插筒可以拧进端子导电条中间的横联通道中的螺纹内WTR端子可以使用预装好的插筒(参考W系列开关端子)插筒顶部带有开口槽，用于螺丝刀的拧紧

和WQV结合使用

和WQV一起使用插筒可以和WQV螺钉横联件一起使用此时WQV上相应的绝缘塑料件和固定螺钉必须移走，这样插筒才可以拧进横联件中

技术参数

插筒	用于测试插头	数量	订货号	用于标准端子	用于紧凑型端子
螺纹M 2.5 / 长度11.5 mm					
StB 8.5	PS 2.3	50	**0215700000**	WDU 1.5/ZZ	WDU 2.5N (WQV)
				WDU 2.5/1.5/ZR	WDU 2.5N 600V UL
				WDU 2.5	
				WDK 2.5...	
螺纹M 3 / 长度12 mm					
StB 8.5	PS 2.3	50	**0280600000**	WDU 4	
				WDU 6	
				WDU 10	
				WDU 10/ZR	
螺纹M 3 / 长度19 mm					
StB 14	PS 4	50	**0169900000**	WDU 10	WDU 16N
				WDU 10ZR	WDU 35
螺纹M 4 / 长度23 mm					
StB 16	PS 4	50	**0140200000**	WDU 16	WDU 35N
					WDU 35
螺纹M 3 / 长度23 mm					
StB 21.6	PS 4	50	**1071000000**	WDU 4	WDU 6
				WDU 10	

测试适配器

		WTA 1			WTA 2			WTA 3		
尺寸										
厚度/长度/高度	mm	5 / 66.1 / 98.2			5 / 66.1 / 107.6			6 / 66.1 / 107.6		
剥线长度	mm	6			6			6		
额定数据		**IEC**	**UL**	**CSA**	**IEC**	**UL**	**CSA**	**IEC**	**UL**	**CSA**
额定电压	V	250	300	300	250	300		250	300	
额定电流	A	6	6	6	6			6		
额定压接面积	mm²	1.5			1.5			1.5		
压接导线(H05V/H07V)										
单股硬导线/多股软导线	mm²	0.5...1.5			0.5...1.5			0.5...1.5		
软导线/带端头的软导线	mm²	1...1.5 / 0.5...1.5			1...1.5 / 0.5...1.5			1...1.5 / 0.5...1.5		
订货数据		**型号**	**数量**	**订货号**	**型号**	**数量**	**订货号**	**型号**	**数量**	**订货号**
	1-极	WTA 1 WDU1.5	25	**1632290000**	WTA 2 WDU2.5-10	25	**1632320000**	WTA 3 WDU4	25	**1632350000**
	1-极 带卡轴	WTA 1/ZA WDU1.5	25	**1632300000**	WTA 2/ZA WDU2.5-10	25	**1632330000**	WTA 3/ZA WDU4	25	**1632360000**
	10-极				WTA 2/10 WDU2.5/10	5	**1632340000**			
		用于端子			**用于端子**			**用于端子**		
		WDU 2.5N			WDU 1.5 ZZ	WDU 4		WDU 4		
		WDU 4N			WDU 2.5/1.5 ZR	WDU 6		WDU 6		
					WDU 2.5	WDU 10		WDU 10		
					WDU 2.5 F	WDU 16				

测试适配器

		WTA 6			WTA 7		
尺寸							
厚度/长度/高度	mm	5 / 66.1 / 107.6			6 / 68 / 120		
剥线长度	mm	6			6		
额定数据		**IEC**	**UL**	**CSA**	**IEC**	**UL**	**CSA**
额定电压	V	250	300	300	250	300	
额定电流	A	6	6	6	6		
额定压接面积	mm²	1.5			1.5		
压接导线(H05V/H07V)							
单股硬导线/多股软导线	mm²	0.5...1.5			0.5...1.5		
软导线/带端头的软导线	mm²	1...1.5 / 0.5...1.5			1...1.5 / 0.5...1.5		
订货数据		**型号**	**数量**	**订货号**	**型号**	**数量**	**订货号**
	1-极	WTA 6 WTR2.5	25	**1632380000**	WTA 7 WSI6	25	**1650210000**
	1-极 带卡轴	WTA 6/ZA WTR2.5	25	**1632390000**			
	10-极						
		用于端子			**用于端子**		
		WTR 2.5			WSI 6		

WTA 4N

5 / 62 / 111.6		
IEC	**UL**	**CSA**
250	300	
6		
1.5		
0.5...1.5		
1...1.5 / 0.5...1.5		

型号	数量	订货号
WTA 4N WDK 2.5	25	**1878660000**
WTA 4N/ZA WDK 2.5	25	**1879350000**

用于端子

WDK 2.5
WDK 2.5 V
WDK 2.5 F
WDK 2.5 FV

WTA 5

5 / 17 / 68.2		
6		
IEC	**UL**	**CSA**
250	300	
6		
1.5		
0.5...1		
1...1 / 0.5...1		

型号	数量	订货号
WTA 5/1	25	**1051260000**

用于端子

WDU 2.5
WDU 4
WDU 6
WDU 10
WDU 10 ZR

测试适配器

尺寸	
厚度/长度/高度	mm
剥线长度	mm
额定数据	
额定电压	V
额定电流	A
额定压接面积	mm²
压接导线(H05V/H07V)	
单股硬导线/多股软导线	mm²
软导线/带端头的软导线	mm²
订货数据	
	green
	beige

WTA 8

6 / 39 / 78		
IEC	**UL**	**CSA**
205		
6		
1.5		
0.5...2.5		

型号	数量	订货号
WTA 8KO-TN	25	**1915480000**
WTA 8 TN	25	**1915450000**

用于端子

WTL 4/2 StB

标记牌



WAD盖板可以卡在端子横联通道上，盖板的颜色为黄底加黑色闪电标记或是白底没有任何标记，盖板WAD可用于所有直通型W端子。

标记端子

VDE标准规定重要的端子必须使用醒目的带闪电警告标志。

简单标记

白色无文字的盖板可以用于标记端子或端子条。

横联件绝缘的手指保护

注意！当需要横联的端子为WDU 70N, WAU 95N/120N, WDU70/95和WDU120/150时，根据VDE标准只使用WAD盖板时才为手指保护。

WAD

型号	颜色	数量	订货号	端子型号:
WAD 4 GE BED	黄色	50	1072000000	WDK 2.5
WAD 4 WS	白色	50	1072100000	WDK 2.5 / 800V
				WDK 2.5 BL
				WDK 2.5 DU-PE
				WDK 2.5 F
				WDK 2.5 F BL
				WDK 2.5 FF
				WDK 2.5 FV
				WDK 2.5 ZQV
				WDK 2.5 ZQV BL
				WDK 2.5/D
				WDK 2.5V
				WDK 2.5V BL
				WDU 1.5/ZZ
				WDU 1.5/ZZ BL
				WDU 2.5 F 2X2.8
				WDU 2.5 FF 2*2.8
				WDU 2.5N
				WDU 2.5N BL
				WDU 2.5N ZQV
				WDU 2.5N ZQV BL
				WDU 2.5N/600 UL
				WDU 4N
				WDU 4N BL
厚度				
WAD 5 MC NE WS	白色	48	1112910000	WDU 2.5
WAD 5 MC B GE/SW	带闪电标志 黄底黑字	49	1120450000	WDU 2.5 BL
				WDU 2.5/1.5/ZR
				WDU 2.5/1.5/ZR BL
				WDU 4
				WDU 4 BL
				WDU 6
				WDU 6 BL
厚度				
WAD 8 MC B GE/SW	带闪电标志 黄底黑字	48	1120470000	WDU 10
				WDU 10 BL
WAD 8 MC NE WS	白色	48	1112940000	
厚度				
WAD 12 M. BL.	黄色	50	1055960000	WDU 16/ZA
WAD 12 NEUTRAL	白色	50	1056260000	WDU 16/ZA BL
				WDU 16N BL
				WDU 35/IK/ZA
				WDU 35/ZA
				WDU 35/ZA BL
厚度				
WAD 12N GE BED	黄色	50	1073200000	WDU 16N
厚度				
WAD 16N GE BED	黄色	50	1083600000	WDU 16N
WAD 16N WS	白色	50	1083500000	WDU 35N
				WDU 35N BL
厚度				
WAD 20 GE WSD	黄色	10	9512260000	WDU 50N
				WDU 50N BL
				WDU 70N/35
				WDU 70N/35 BL
				WDU 95N
				WDU 95N BL
厚度				
WAD 27 M. BL.	黄色	10	1062860000	WDU 120
WAD 27 NEUTRAL	白色	10	1062960000	WDU 120 BL
				WDU 70/95
				WDU 70/95 BL

SIHA熔芯架



1. 用手打开熔芯盖

2. 推出熔芯

3. 更换新熔芯

4. 盖上盖子

用于G-熔芯架5x20
加上SIHA熔芯架后，普通的端子立刻变成了熔断型端子只需移走绝缘盖子，插上熔芯插头

- 操作简单-无需工具
- 外壳材料为Wemid (V0)
- 额定电流6.3 A
- 根据DIN VDE 0611-6，在23 °C环境温度下有1.6W电量损耗(也是相反额定电流的1.5 倍)
- 可以安装在5mm厚的端子上
- 带有Dekafix 5标记号位置

SIHA 1

	数量	订货号
带有LED		
SIHA1/G20		
400 V	1	**9537550000**
带有LED (红色)		
SIHA1/G20		
10 - 36 V	1	**9537560000**

用于开关端子
WTR 2.5/ZZ

SIHA 3

	数量	订货号
带有LED		
SIHA3/G20		
400 V	1	**7921560000**
带有LED (红色)		
SIHA3/G20		
10 - 36 V	1	**7921570000**
35 - 70 V	1	**7921580000**
60 - 150 V	1	**7921590000**
140 - 250 V	1	**7921600000**

用于开关端子
WTR 4
WTR 4/ZZ
WTR 4/ZR
WTR 2.5

SIHA STRAP

	数量	订货号
带有 扎带		
SIHA STRAP		
	20	**9537680000**

熔芯架ZST 1

ZST 1熔芯架有效用于服务工作时可以安装6个熔芯(5 x 20或5 x 25 mm)

ZST 1

尺寸		
宽 / 长 / 高	mm	8 / 62 / 40

订货号

型号	数量	订货号
ZST 1	25	1269070000

元器件/绝缘插头

魏德米勒设计哲学是实现用几个部件实现大量的应用。元件插头和绝缘插头(BEST和TNST)代表了这个节约成本以及有效实现的延伸。元件插头可以容纳电子元器件并把电子元器件和端子联接起来。一旦绝缘插头被拔掉，两个压线点之间明显断开了，所以开断是很容易被辨识的。BEST和TNST具有同样的插脚结构，同样也和SIHA一致。所以，这个三个元器件都可以应用于W系列、Z系列、I 系列以及P系列的开关端子上。

元器件插头(至250 V)

可以打开



BEST

订货资料

型号	Fitted with...	数量	订货号
BEST	-	25	1833100000
BEST/DRBR	带桥接件	25	1878570000
BEST/D	带二级管1N4007	25	1878560000
适用端子型号			
PTR 2.5/4...			
PDL 4 TR/...			

绝缘插头

绝缘插头

订货资料

型号	颜色	数量	订货号
TNST	黄色Wemid	25	1833090000
适用端子型号			
WTR 2.5			
WTR 4			
WTR4/ZZ			
WTR4/ZR			

屏蔽条(LS)

屏蔽条可用于W系列的很多端子里。屏蔽条可以续屏蔽。这里经过端子持续进行屏蔽，而不需要直接接地。

安装

屏蔽条平放在端子底部的凹槽里。最后，屏蔽条可以插入一个2.8mm的扁平插套或者进行焊接。

降额定电压

当使用屏蔽条时，减少的电气间隙和爬电距离使得额定电压也相应减小。

短路插头(WDS)

短路插头(横联插头)和插筒(直径2.3mm)一起配合使用，用于易于开关端子的横联。
事实上，这个联接件常用于开关测试端子，由于它的绝缘外壳，WDS可以提供手指保护。

安装

这种插头很容易插入套筒并自锁。

用于宽度5.1mm的端子。

延伸联接件(WZAD)

安装

这个联接件的金属部分可以插入端子压线框里。这个WZAD延伸联接件被联接到端子里的主导线上。另外一根导线(小于4 mm²和32A)可以用O型端头螺钉固定在延伸联接件外面。

延伸联接件(WZAD)可用于70 mm²以上的直通型端子

特殊的WZAD WDU 240

用于WDU 240的延伸联接件可以单独插入进线口并自锁。导线被接入到一个完全绝缘的螺钉联接件。

LS 2.8

型号	数量	订货号
LS 2.8 WDU2.5-10	50	1056400000

降压

用于端子型号	降压
WDU 1.5/ZZ	400 V
WDU 2.5/1.5/ZR	400 V
WDU 2.5	400 V
WDU 4	400 V
WDU 6	400 V
WDU 10	400 V
WDK 2.5 ZQV	250 V
WDK 2.5 (WQV)	250 V
WTR 2.5...	250 V
用于端子型号	**降压**
WDK 2.5N	250 V
WDK 4N	250 V

WDS

型号	数量	订货号
WDS 2	20	1069900000

降压

用于端子
WDU 1.5/ZZ
WDU 2.5/1.5/ZR
WDU 2.5
WDK 2.5... (WQV)
WTR 2.5...
WDU 2.5 F...

WZAD

型号	可压接导线	额定电流	数量	订货号	适用于端子
WZAD 70/95	直到4 mm²	32 A	10	1066000000	WDU 70/95
WZAD 120	直到4 mm²	32 A	10	1066100000	WDU 120/150
WZAD 240	直到10 mm²	57 A	5	1802810000	WDU 240
WZAD 50N	直到10 mm²	40 A	5	1872720000	WDU 50N
WZAD 70N	直到4 mm²	32 A	10	1964830000	WDU 50N/70N
WZAD 95N/120N	直到10 mm²	41 A	5	1859580000	WDU 95N/120N

WZAF带M3安装螺钉

型号	可压接导线	额定电流	数量	订货号	适用于端子
WZAF 35	4 mm²	32 A	10	1070500000	WFF 35
WZAF 70	4 mm²	32 A	10	1066200000	WFF 70
WZAF 120	4 mm²	32 A	10	1066300000	WFF 120
WZAF 185	4 mm²	32 A	10	1066400000	WFF 185
WZAF 300	4 mm²	32 A	10	1066500000	WFF 300

PEN桥接件

在机械或建筑里电源分配通常由5线系统组成(TN-S)。
相比之下，电源供电则主要通常由4线联接。一个PEN桥接件用于单独接地和N导线接入一个PEN导线，建立从一个TN-S到一个TN-C系统的转换。

标准安装
依据端子类型，内部或外部的，PEN桥接件对于接地和10 mm²以上N导线端子都有效。
注意！对于外部桥接件，请注意在这个环境下只有下一个更小额定截面(比标准型号)才能被联接。

建筑物内安装带N-导线绝缘
特殊的外部横联件(WQB-PEN)可以用于中性导线开关测试端子(WNT)。在NT和PE端子间，这些建立了联接。这个结果导致三相系统中一个带保护功能的接地中性导线。

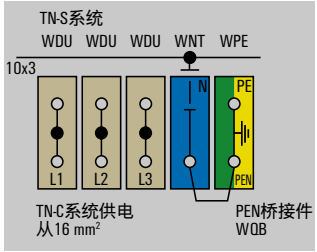

外部PEN桥接件

内部PEN桥接件

WQB-PEN ...

型号	数量	订货号	用于端子
用标准型端子			
WQB-PEN 10	10	**1060300000**	WPE 10 WDU 10 BL
WQB-PEN 16	10	**1060200000**	WPE 16 WDU 16 BL
WQB-PEN 35	10	**1060100000**	WPE 35 WDU 35 BL
用紧凑型端子			
WQB-PEN 16N	10	**1079600000**	WNT 16N WPE 16N
WQB-PEN 35N	10	**1079500000**	WNT 35N WPE 35N
WQB-PEN 70N	10	**1079700000**	WNT 70N WPE 70N

WQV ... -PEN

型号	数量	订货号	用于端子
WQV 16N-PEN	10	**1071360000**	WPE 16N WDU 16N BL
WQV 70N-PEN	5	**9525840000**	WPE 70N WDU 70N BL
WQV 70/95-PEN	5	**1072300000**	WPE 70/95 WDU 70/95 BL
WQV 120-PEN	5	**1072400000**	WPE 120/150 WDU 120/150 BL
WQV 50N-PEN		**9201610000**	WPE 50N WDU 50N
WQV 95N/120N-PEN		**9201630000**	WPE 95N/120N WDU 95N/120N

TN-S系统：

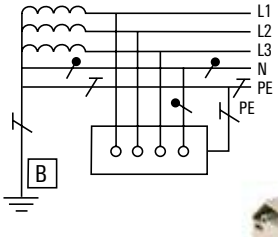

TN-C系统：

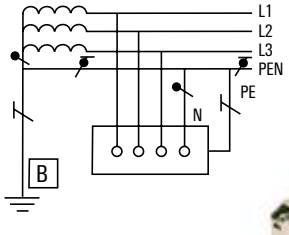



所有列出的彩色端子为标准型号
客户指定颜色端子可以根据需要订货
但是必须有一个最小订货量

标准端子

	颜色	数量	订货号
WDU 2.5			
WDU 2.5 BL	蓝色	100	**1020080000**
WDU 2.5 OR	橙色	100	**1020060000**
WDU 2.5 BR	棕色	100	**1037710000**
WDU 2.5 GE	黄色	100	**1020020000**
WDU 2.5 GN	绿色	100	**1020090000**
WDU 2.5 GR	灰色	100	**1037720000**
WDU 2.5 RT	红色	100	**1020040000**
WDU 2.5 SW	黑色	100	**1020010000**
WDU 2.5 VI	紫色	100	**1037700000**
WDU 2.5 WS	白色	100	**1036800000**
WDK 2.5			
WDK 2.5 OR	橙色	100	**1021560000**
WDK 2.5 V			
WDK 2.5 V OR	橙色	100	**1022360000**
WDK 2.5 V GE	黄色	100	**1022350000**
WDU 4			
WDU 4 BL	蓝色	100	**1020180000**
WDU 4 OR	橙色	100	**1036760000**
WDU 4 BR	棕色	100	**1037810000**
WDU 4 GE	黄色	100	**1020120000**
WDU 4 GE/SW	黄色/黑色	100	**1020190000**
WDU 4 GN	绿色	100	**1020160000**
WDU 4 GR	灰色	100	**1037800000**
WDU 4 RT	红色	100	**1020140000**
WDU 4 SW	黑色	100	**1020110000**
WDU 4 VI	紫色	100	**1037820000**
WDU 4 WS	白色	100	**1036700000**
WDU 6			
WDU 6 BL	蓝色	100	**1020280000**
WDU 6 OR	橙色	100	**1020260000**
WDU 6 GE	黄色	100	**1040220000**
WDU 6 GN	绿色	100	**1020290000**
WDU 6 GR	灰色	100	**1039600000**
WDU 6 RT	红色	100	**1020240000**
WDU 6 SW	黑色	100	**1020210000**
WDU 6 WS	白色	100	**1039700000**
WDU 10			
WDU 10 BL	蓝色	50	**1020380000**
WDU 10 GE	黄色	50	**1833350000**
WDU 10 GN	绿色	50	**1833340000**
WDU 10 OR	橙色	50	**1020360000**
WDU 10 RT	红色	50	**1020340000**
WDU 10 SW	黑色	50	**1020310000**
WDU 10 WS	白色	50	**1833380000**
WDU 16			
WDU 16 BL	蓝色	50	**1020480000**
WDU 16 RT	红色	50	**1833400000**
WDU 16 SW	黑色	50	**1833420000**
WDU 35			
WDU 35 BL	蓝色	40	**1020580000**
WDU 35/IK BL	蓝色	40	**1020680000**
WDU 35/ZA BL	蓝色	40	**1028880000**
WDU 35/ZA OR	橙色	40	**1060220000**
WSI 6			
WSI 6 OR	橙色	50	**1011060000**
WSI 6 SW	黑色	50	**1011010000**
WSI 6 BL	蓝色	50	**1011080000**
WTD 6/1			
WTD 6/1 GE	黄色	50	**1631760000**
WTD 6/1 RT	红色	50	**1631750000**
WTL 6/3			
WTL 6/3 BR	棕色	50	**1018640000**

紧凑型端子

	颜色	数量	订货号
WDU 2.5			
WDU 2.5N BL	蓝色	100	**1023780000**
WDU 2.5N OR	橙色	100	**1023760000**
WDU 2.5N ZQV BL	蓝色	100	**1040880000**
WDK 4N			
WDU 4N BL	蓝色	100	**1042680000**
WDK 4N OR	橙色	100	**1041960000**
WDU 16			
WDU 16N BL	蓝色	50	**1036180000**
WDU 35			
WDU 35N BL	蓝色	20	**1040480000**
WDU 35N KB BL	蓝色	20	**1836550000**

其他接线端子

其他接线端子	核电站用接线端子	C.2 - C.5
	AKZ微型接线端子	C.6 - C.9
	SAKS熔断器型接线端子	C.10 - C.13
	整体多回路式接线端子	C.14 - C.19
	等电位联接接线端子 WPAK	C.20 - C.21

TS 32 / EP

在危险区域使用具有ATEX认证的元件时
必须遵守安装指南条例
和技术附件中对附件的要求

		SAKH 4	SAKH 6
		4 mm²	10 mm²
		TS 32 / EP	TS 32 / EP
厚/宽/高	mm	6.5 x 40 x 51.5	14 x 57 x 76.5
最大电流/最大压接面积	A/mm²	**41 / 6**	**76 / 16**
最大压接范围	mm²	**0.13...6**	**0.5...16**

技术参数

		SAKH 4	SAKH 6
额定参数		IEC 60947-7-1 / Ex e II Ex II 2 G D	IEC 60947-7-1
额定电压	V	IEC: 800; UL: 600; EN 60079-7: 550	IEC: 1000
额定电流	A	IEC: 32; EN 60079-7: 28	IEC: 57
额定截面	mm²	IEC: 4; EN 60079-7: 4	IEC: 10
额定冲击电压/污染等级	kV/-	8 / 3	8 / 3
测量根据标准IEC 60947-1/阻燃等级根据标准UL94		A4 / V-0	B6 / V-0
认证		KEMA 97ATEX1798 U	
压接的导线(H05V/H07V)		**额定压接面积**	**额定压接面积**
单股硬导线/多股硬导线	mm²	0.5...6 / 0.5...4	0.5...16 / 10...16
软导线/带管状端头软导线	mm²	0.5...4 / 0.5...4	0.5...10 / 0.5...10
压接时拧紧力矩(螺钉)		0.5...1.0 Nm (M 3)	1.2...2.4 Nm (M 4)
剥线长度/螺丝刀尺寸	mm/-	12 / 0.6 x 3.5 mm	12 / 1.0 x 5.5 mm
信息		当使用双线管状端头(不带隔板)时，额定电压为690 V.	可使用双线管状端头ZH 75 - ZH 6

订货资料

版本	型号	数量	订货号	型号	数量	订货号
黑色	SAK 4 EP/SW	100	**0128300000**	SAKH 6 EP/SW	50	**0126600000**
黑色	SAK 4 CUN/EP/SW	100	**0168800000**			
信息						

附件

螺丝横联件	型号	电流[A]	数量	订货号	型号	电流[A]	数量	订货号
2-极	Q 2 SAK4	41	50	**0336700000**				
3-极	Q 3 SAK4	41	50	**0336800000**				
4-极	Q 4 SAK4	41	50	**0336900000**				
10-极	Q 10 SAK4	41	20	**0368800000**				
测试适配器		**厚度[mm]**				**厚度[mm]**		
测试插头	PS 4 F.STB 4	7.6	20	**0299600000**				
测试插筒	STB 14/D5/2.3/M3 SAK2.5		50	**0168600000**				
挡板/隔板		**厚度[mm]**				**厚度[mm]**		
黑色	TW SAK4-10 EP/SW	2.5	20	**0130100000**	AP SAKH6/10 EP/SW	4	20	**0131700000**

标记号	SAKH 4	SAKH 6
空白标记号	DEK 5/6.5 PLUS MC (更多型号请参考D13-D17)	DEK 5/6 PLUS MC (更多型号请参考D13-D17)
信息		

SAKH 10 — 10 mm²

TS 32 / EP

14 x 57 x 76.5
57 / 16
1.5...16

IEC 60947-7-1

IEC	UL	CSA
1000		
57		
10		
	8 / 3	
	B6 / V-0	

额定压接面积
1.5...16 16
2.5...10 / 1...10
2.0...4.0 Nm (M 4)
12 / 1.0 x 5.5 mm
当使用导线AWG 6/7时，拧紧力矩为2 Nm.

型号	数量	订货号
SAKH 10 EP/SW	50	0126700000
SAKH 10 CUN/EP/SW	50	1104700000

型号	电流[A]	数量	订货号
	厚度[mm]		
AP SAKH6/10 EP/SW	4	20	0131700000

DEK 5/6 PLUS MC (更多型号请参考D13-D17)

SAKH 35 — 35 mm²

TS 32 / EP

18 x 125 x 90
150 / 50
4...50

IEC 60947-7-1

IEC	UL	CSA
1000		
125		
35		
	8 / 3	
	B8 / V-0	

额定压接面积
4...16 / 16...50
4...35 / 4...35
4.0...5.0 Nm (M 6)
18 / 6.5 x 1.2 mm
使用截面为16 - 50mm²和AWG 6-2/7多股硬导线，拧紧力矩为4.5 Nm.

型号	数量	订货号
SAKH 35 EP/SW	20	1596240000

型号	电流[A]	数量	订货号

DEK 5/6 PLUS MC (更多型号请参考D13-D17)

KMVT LI 2.4 EP/SW — 0.5 mm²

TS 32 / EP

6 x 70 x 62
/
...

IEC 60947-7-1

IEC	UL	CSA
800		
12		
0.5		
	8 / 3	
	/ V-0	

额定压接面积
0.5...2.5
0.5...2.5 / 0.5...2.5

型号	数量	订货号
KMVT LI 2.4 EP/SW	50	0249300000

型号	数量	订货号

DEK 5/6 PLUS MC (更多型号请参考D13-D17)

TS 32 / EP

在危险区域使用具有ATEX认证的元件时
必须遵守安装指南条例
和技术附件中对附件的要求

KMVF LI 6.3 EP/SW — 2.5 mm²

TS 32 / EP

KMVF RE 6.3 EP/SW — 2.5 mm²

TS 32 / EP

		KMVF LI 6.3 EP/SW	KMVF RE 6.3 EP/SW
厚/宽/高	mm	6 x 70 x 54	6 x 70 x 54
最大电流/最大压接面积	A/mm²	20 /	20 /
最大压接范围	mm²		...

技术参数

额定参数		IEC	UL	CSA	IEC	UL	CSA
额定电压	V	800			800		
额定电流	A	16			16		
额定截面	mm²	2.5			2.5		
额定冲击电压/污染等级	kV/-		8 / 3			8 / 3	
测量根据标准IEC 60947-1/阻燃等级根据标准UL94			/ V-0			/ V-0	
认证							
压接的导线(H05V/H07V)		**额定压接面积**			**额定压接面积**		
单股硬导线/多股硬导线	mm²	0.5...2.5			0.5...2.5		
软导线/带管状端头软导线	mm²	0.5...2.5 / 0.5...2.5			0.5...2.5 / 0.5...2.5		
压接时拧紧力矩(螺钉)							
剥线长度/螺丝刀尺寸	mm/-						
信息							

订货资料

版本	KMVF LI 6.3 EP/SW 型号	数量	订货号	KMVF RE 6.3 EP/SW 型号	数量	订货号
黑色	KMVF LI 6.3 EP/SW	50	0249100000	KMVF RE 6.3 EP/SW	50	0249200000
黑色						
信息						

附件

螺钉横联件	型号	数量	订货号	型号	数量	订货号
2-极						
3-极						
4-极						
10-极						
测试适配器						
测试插头						
测试插筒						
挡板/隔板						
黑色						

标记号	KMVF LI 6.3 EP/SW	KMVF RE 6.3 EP/SW
空白标记号	DEK 5/6 PLUS MC (更多型号请参考D13-D17)	DEK 5/6 PLUS MC (更多型号请参考D13-D17)
信息		

在危险区域使用具有ATEX认证的元件时
必须遵守安装指南条例
和技术附件中对附件的要求

		KMVT RE 2.4 EP/SW 0.5 mm²	PPT/35 6 mm²
		TS 32 / EP	TS 35 / EP
厚/宽/高	mm	6 x 70 x 62	15 x 138 x 77
最大电流/最大压接面积	A/mm²	/	30 / 10
最大压接范围	mm²	...	0.5...10

技术参数

额定参数		IEC	UL	CSA	IEC	UL	CSA
额定电压	V	800			1500		
额定电流	A	12			30		
额定截面	mm²	0.5			6		
额定冲击电压/污染等级	kV/-		8 / 3			15 / 3	
测量根据标准IEC 60947-1/阻燃等级根据标准UL94			/ V-0			/ V-0	
认证							
压接的导线(H05V/H07V)		**额定压接面积**			**额定压接面积**		
单股硬导线/多股硬导线	mm²	0.5...2.5			0.5...10 / 0.5...10		
软导线/带管状端头软导线	mm²	0.5...2.5 / 0.5...2.5			1.5...6 / 1.5...4		
压接时拧紧力矩(螺钉)							
剥线长度/螺丝刀尺寸	mm/-				12 /		
信息							

IEC 60947-7-1

订货资料

版本	型号	数量	订货号	型号	数量	订货号
黑色	KMVT RE 2.4 EP/SW	50	0249400000	PPT/35	10	3835020000
黑色						
信息						

附件

螺钉横联件	型号	数量	订货号	型号	数量	订货号
2-极						
3-极						
4-极						
10-极						
测试适配器					厚度[mm]	
测试插头				PS 4 F.STB 4	7.6 20	0299600000
测试插筒				STB 17/D6/4/M4 SAKC10	50	0147100000
挡板/隔板						
黑色				AP PPT/35	3 10	3835120000

标记号		
空白标记号	DEK 5/6 PLUS MC (更多型号请参考D13-D17)	DEK 5/6 PLUS MC (更多型号请参考D13-D17)
信息		

直通型接线端子

TS15 / PA

在危险区域使用具有ATEX认证的元件时
必须遵守安装指南条例
和技术附件中对附件的要求

		AKZ 1.5	AKZ 2.5
		1.5 mm²	2.5 mm²
		直通型端子	直通型端子
			
厚/宽/高	mm	5.1 x 24.8 x 25	5.1 x 25.5 x 26.5
最大电流/最大压接面积	A/mm²	**24 / 2.5**	**32 / 4**
最大压接范围	mm²	**0.21...2.5**	**0.13...4**

技术参数

		AKZ 1.5				AKZ 2.5			
		IEC 60947-7-1			Ex e II Ⓔx II 2 G D	IEC 60947-7-1			Ex e II Ⓔx II 2 G D
额定参数		**IEC**	**UL**	**CSA**	**EN 50019**	**IEC**	**UL**	**CSA**	**EN 50019**
额定电压	V	250	150	300	175	250	300	300	175
额定电流	A	17.5	15	10	10	24	10	10	15
额定截面	mm²	1.5	AWG 22...14	AWG 24...16	1.5	2.5	AWG 22...12	AWG 26...10	2.5
额定冲击电压/污染等级	kV/-	4 / 3				4 / 3			
测量根据标准IEC 60947-7-1/阻燃等级根据标准UL94		A1 / V2				A3 / V2			
认证		SIRA 02ATEX3001 U				SIRA 02ATEX3001 U			
压接的导线(H05V/H07V)		**额定压接面积**				**额定压接面积**			
单股硬导线/多股硬导线	mm²	0.5...2.5 / 1.5...1.5				0.5...4 / 1.5...2.5			
软导线/带管状端头软导线	mm²	0.5...1.5 / 0.5...1.5				0.5...2.5 / 0.5...2.5			
压接时拧紧力矩(螺钉)		0.4...0.6 Nm (M 2.5)				0.4...0.6 Nm (M 2.5)			
剥线长度/螺丝刀尺寸	mm/-	7 / 3.0 x 0.5 mm				7 / 3.0 x 0.5 mm			
压接2根截面相同的导线(H05V/H07V)									
单股硬导线/多股硬导线	mm²	0.5...1				0.5...1.5			
软导线/带管状端头软导线	mm²	0.5...1 / 0.5...0.75				0.5...1.5 / 0.5...1.5			
信息									

订货资料

版本	AKZ 1.5 型号	数量	订货号	AKZ 2.5 型号	数量	订货号
深米色Wemid (PA)						
蓝色Wemid (PA)						
米色(PA)	AKZ 1.5	100	**0340460000**	AKZ 2.5	100	**0697160000**
蓝色(PA)	AKZ 1.5 BL	100	**0340480000**	AKZ 2.5 BL	100	**0697180000**
信息						

附件

螺丝横联件	型号	电流[A]	数量	订货号	型号	电流[A]	数量	订货号
2-极	Q 2 AKZ1.5	24	50	**0368200000**	Q 2 AKZ1.5	24	50	**0368200000**
3-极	Q 3 AKZ1.5	24	50	**0368300000**	Q 3 AKZ1.5	24	50	**0368300000**
4-极	Q 4 AKZ1.5	24	50	**0368400000**	Q 4 AKZ1.5	24	50	**0368400000**
10-极	Q 10 AKZ1.5	24	50	**0368500000**	Q 10 AKZ1.5	24	50	**0368500000**
挡板/隔板		**厚度[mm]**				**厚度[mm]**		
挡板 深米色Wemid	AP AKZ1.5	1.5	50	**0340560000**	AP AKZ2.5	2.5	50	**0697360000**
蓝色Wemid	AP AKZ1.5 BL	1.5	50	**0340580000**	AP AKZ2.5 BL	2.5	50	**0697380000**
隔板 深米色Wemid					TW AKZ2.5	0.5	20	**0318560000**
蓝色Wemid					TW AKZ2.5 BL	0.5	20	**0318580000**
固定器		**厚度[mm]**				**厚度[mm]**		
深米色Wemid	EW 15	9.5	50	**0382860000**	EW 15	9.5	50	**0382860000**
测试适配器		**厚度[mm]**				**厚度[mm]**		
测试插筒	STB 8.5/D4/2.3/M2.5 AKZ		50	**0215700000**	STB 8.5/D4/2.3/M2.5 AKZ		50	**0215700000**
测试插头	PS 2.3 RT	5.4	20	**0180400000**	PS 2.3 RT	5.4	20	**0180400000**

标记号		
空白标记号	DEK 5/5 PLUS MC (更多型号请参考D13-D17)	DEK 5/5 PLUS MC (更多型号请参考D13-D17)
信息		

直通型接线端子

TS15 / PA

AKZ 4 | **4 mm²**

直通型端子



在危险区域使用具有ATEX认证的元件时
必须遵守安装指南条例
和技术附件中对附件的要求

厚/宽/高	mm	6.1 x 27 x 30.5
最大电流/最大压接面积	A/mm²	**41 / 6**
最大压接范围	mm²	**0.13...6**

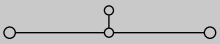

技术参数

IEC 60947-7-1 — **Ex e II Ex II 2 G D**

		IEC	UL	CSA	EN 50019
额定参数					
额定电压	V	400	300	300	275
额定电流	A	32	27	10	21
额定截面	mm²	4	AWG 22...12	AWG 24...12	4
额定冲击电压/污染等级	kV/-	6 / 3			
测量根据标准IEC 60947-1/阻燃等级根据标准UL94		A3 / V2			
认证					SIRA 02ATEX3001 U
压接的导线(H05V/H07V)		**额定压接面积**			
单股硬导线/多股硬导线	mm²	0.5...6 / 1.5...4			
软导线/带管状端头软导线	mm²	0.5...4 / 0.5...2.5			
压接时拧紧力矩(螺钉)		0.6...0.8 Nm (M 3)			
剥线长度/螺丝刀尺寸	mm/-	8 / 0.6 x 3.5 mm			
压接2根截面相同的导线(H05V/H07V)					
单股硬导线/多股硬导线	mm²	0.5...1.5			
软导线/带管状端头软导线	mm²	0.5...1.5 / 0.5...1.5			
信息		可使用双线管状端头ZH0.5-ZH1.5			

订货资料

版本	型号	数量	订货号
深米色Wemid (PA)			
蓝色Wemid (PA)			
米色(PA)	AKZ 4	100	**0294360000**
蓝色(PA)	AKZ 4 BL	100	**0294380000**
信息			

附件

螺丝横联件	型号	电流[A]	数量	订货号
2-极	Q 2 AKZ4	24	50	**0336400000**
3-极	Q 3 AKZ4	24	50	**0336500000**
4-极	Q 4 AKZ4	24	50	**0336600000**
10-极	Q 10 AKZ4	24	50	**0368600000**
挡板/隔板		**厚度[mm]**		
挡板 深米色Wemid	AP AKZ4	1.5	20	**0294460000**
蓝色Wemid	AP AKZ4 BL	1.5	20	**0294480000**
隔板 深米色Wemid	TW AKZ4	0.5	50	**0348260000**
蓝色Wemid				
固定器		**厚度[mm]**		
深米色Wemid	EW 15	9.5	50	**0382860000**
测试适配器		**厚度[mm]**		
测试插筒	STB 8.5/D4/2.3/M2.5 AKZ		50	**0215700000**
测试插头	PS 2.3 RT		20	**0180400000**

标记号	
空白标记号	DEK 5/6 PLUS MC (更多型号请参考D13-D17)
信息	

接地端子

TS15 / PA

在危险区域使用具有ATEX认证的元件时
必须遵守安装指南条例
和技术附件中对附件的要求

		AKE 2.5	AKE 4
		2.5 mm²	4 mm²
		接地端子	接地端子
厚/宽/高	mm	5.1 x 28 x 28	7 x 32 x 34.5
最大电流/最大压接面积	A/mm²	/ 4	/ 4
最大压接范围	mm²	0.13...4	0.13...4

技术参数

		AKE 2.5				AKE 4			
		IEC 60947-7-2			Ex e II Ⓔx II 2 G D	IEC 60947-7-2			Ex e II Ⓔx II 2 G D
额定参数		IEC	UL	CSA	EN 50019	IEC	UL	CSA	EN 50019
额定截面	mm²	2.5	AWG 22...12	AWG 26...12	AWG 26...12	4	AWG 22...12	AWG 26...12	AWG 26...12
额定电压	V	250				500			
额定冲击电压/污染等级	kV/-	4				6			
短时电流抗击能力	A	300 A (2.5 mm²)				480 A (4 mm²)			
污染等级		3				3			
测量根据标准IEC 60947-1/阻燃等级根据标准UL94		A3 / V2				A3 / V2			
认证		SIRA 02ATEX3001 U				SIRA 02ATEX3001 U			
压接的导线(H05V/H07V)		**额定压接面积**				**额定压接面积**			
单股硬导线/多股硬导线	mm²	0.5...4 / 1.5...2.5				0.5...4 / 1.5...4			
软导线/带管状端头软导线	mm²	0.5...2.5 / 0.5...2.5				0.5...4 / 0.5...2.5			
压接时拧紧力矩(压接螺钉)	Nm	0.4...0.6 (M 2.5)				0.5...1.0 (M3)			
压接时拧紧力矩(固定螺钉)	Nm	0.4...0.6 (M 2.5)				0.5...1.0 (M3)			
剥线长度/螺丝刀尺寸	mm/-	7 / 3.0 x 0.5 mm				9 / 3.5 x 0.6			
压接2根截面相同的导线(H05V/H07V)									
单股硬导线/多股硬导线	mm²								
软导线/带管状端头软导线	mm²								
信息									

订货资料

版本	型号	数量	订货号	型号	数量	订货号
绿色/黄色	AKE 2.5	100	1303360000	AKE 4	100	0380260000
信息						

附件

	型号	数量	订货号	型号	数量	订货号
安装轨托架						
标记号						
空白标记号	DEK 5/5 PLUS MC (更多型号请参考D13-D17)			DEK 5/6 PLUS MC (更多型号请参考D13-D17)		
信息						

熔断器型接线端子

ASK 1/15 | **4 mm²**

在危险区域使用具有ATEX认证的元件时
必须遵守安装指南条例
和技术附件中对附件的要求

厚/宽/高TS15	mm	8 x 58 x 34
最大电流/最大压接面积	A/mm²	**6.3 / 4**
最大压接范围	mm²	**0.13...4**

技术参数

额定参数		IEC	UL	CSA	EN 50019
额定电压	V	500	300	300	
额定电流	A	6.3	10	6.3	
额定截面	mm²	4	AWG 22...12	AWG 26...12	
额定冲击电压/污染等级	kV/-	6 / 3			
测量根据标准IEC 60947-1/阻燃等级根据标准UL94		A3 / V2			
认证					
压接的导线(H05V/H07V)		**额定压接面积**			
单股硬导线/多股硬导线	mm²	0.5...4 / 1.5...4			
软导线/带管状端头软导线	mm²	0.5...4 / 0.5...4			
压接时拧紧力矩(螺钉)		0.5...1.0 Nm (M 3)			
剥线长度/螺丝刀尺寸	mm/-	9 / 0.6 x 3.5 mm			
压接2根截面相同的导线(H05V/H07V)					
单股硬导线/多股硬导线	mm²				
软导线/带管状端头软导线	mm²				
信息		当使用横联件时，最大导线截面为2.5 mm² 可使用双线管状端头ZH 0.5 - ZH 1.5			

订货资料

版本	型号	数量	订货号
不带 LED	ASK 1/15	100	**0376860000**
信息			

附件

螺钉横联件	型号	电流[A]	数量	订货号
2-极	QB 2 WI RA8 IS	27	50	**0461100000**
3-极	QB 3 WI RA8 IS	27	50	**0461200000**
4-极	QB 4 WI RA8 IS	27	50	**0461300000**
10-极				
螺帽		**颜色**		
SK				
SK				

标记号	
空白标记号	DEK 5/8 PLUS MC (更多型号请参考D13-D17)
信息	铜管订货号：0553300000 AP ASK 1订货号：0380360000

TS 35 / KrG

在危险区域使用具有ATEX认证的元件时
必须遵守安装指南条例
和技术附件中对附件的要求

SAKS 1/35/G20 — 10 mm²

TS 35 / KrG用于公制熔芯5 x 20

SAKS 1/35/G25 — 10 mm²

TS 35 / KrG用于公制熔芯5 x 25

		SAKS 1/35/G20	SAKS 1/35/G25
厚/宽/高	mm	13 x 54 x 61	13 x 54 x 61
最大电流/最大压接面积	A/mm²	**10 / 16**	**10 / 16**
最大压接范围	mm²	**0.13...16**	**0.13...16**

技术参数

额定参数		IEC	UL	CSA	IEC	UL	CSA
额定电压	V	500	600	600	500	300	600
额定电流	A	10	6.3	10	10	6.3	10
额定截面	mm²	10	AWG 22...10	AWG 26...10	10	AWG 22...8	AWG 26...10
额定冲击电压/污染等级	kV/-	6 / 3			6 / 3		
测量根据标准IEC 60947-1/阻燃等级根据标准UL94		B6 / 5V A			B6 / 5V A		
认证							
压接的导线(H05V/H07V)		**额定压接面积**			**额定压接面积**		
单股硬导线/多股硬导线	mm²	0.5...16 / 1.5...10			0.5...16 / 1.5...10		
软导线/带管状端头软导线	mm²	0.5...10 / 0.5...10			0.5...10 / 0.5...10		
压接时拧紧力矩(螺钉)		1.2...2.4 Nm (M 4)			1.2...2.4 Nm (M 4)		
剥线长度/螺丝刀尺寸	mm/-	12 / 1.0 x 5.5 mm			12 / 1.0 x 5.5 mm		
信息		使用截面为10-mm²多股硬导线时，拧紧力矩为2 Nm			使用截面为10-mm²多股硬导线时，拧紧力矩为2 Nm		

订货资料

版本	SAKS 1/35/G20 型号	数量	订货号	SAKS 1/35/G25 型号	数量	订货号
500 V AC/DC	SAKS 1/35/G20	20	**0501620000**	SAKS 1/35/G25	20	**0501520000**
With GL 230 V AC/DC						
With GL 115 V AC/DC						
With LED 48 VAC						
With LED 24 VAC						
With LED +- 24 VDC DC						
500 VAC/DC						
信息						

附件

螺丝横联件	型号	电流[A]	数量	订货号	型号	电流[A]	数量	订货号
2-极	QL 2 SAKS1	36	50	**0191400000**	QL 2 SAKS1	36	50	**0191400000**
3-极	QL 3 SAKS1	36	50	**0191500000**	QL 3 SAKS1	36	50	**0191500000**
4-极	QL 4 SAKS1	36	20	**0191600000**	QL 4 SAKS1	36	20	**0191600000**
10-极	QL 10 SAKS1	36	20	**0338800000**	QL 10 SAKS1	36	20	**0338800000**
挡板/隔板		**厚度[mm]**				**厚度[mm]**		
	AP SAKS1+3 KRG	3	20	**0191320000**	AP SAKS1+3 KRG	3	20	**0191320000**

标记号		
空白标记号	DEK 5/6 PLUS MC (更多型号请参考D13-D17)	DEK 5/6 PLUS MC (更多型号请参考D13-D17)
信息	横联时，需要订M3x6的螺钉，订货号为: 0346200000	横联时，需要订M3x6的螺钉，订货号为: 0346200000

SAKS 3/35

10 mm²

TS 35 / KrG用于英制熔芯 1/4′ x1 1/4′
或者公制熔芯5 x 30

13 x 54 x 61
10 / 16
0.33...16

IEC	UL	CSA
500	300	600
10	10	10
10	AWG 22...8	AWG 22...10
	6 / 3	
	B6 / 5V A	

额定压接面积

0.5...16 / 1.5...10
0.5...10 / 0.5...10
1.2...2.4 Nm (M 4)
12 / 1.0 x 5.5 mm

型号	数量	订货号
SAKS 3/35 G/5X30 500V	20	**0328920000**
SAKS 3/35 GZ/6.3X32	20	**0667520000**

型号	电流[A]	数量	订货号
	厚度[mm]		
AP SAKS1+3 KRG	3	20	**0191320000**

DEK 5/6 PLUS MC (更多型号请参考D13-D17)

TS 35 / KrG

在危险区域使用具有ATEX认证的元件时
必须遵守安装指南条例
和技术附件中对附件的要求

SAKS 2/35 — 10 mm²

TS 35 / KrG用于DI型熔芯

SAKS 4/35 — 10 mm²

TS 35 / KrG用于D 01型熔芯

		SAKS 2/35	SAKS 4/35
厚/宽/高	mm	27.6 x 80 x 75	24 x 75 x 66
最大电流/最大压接面积	A/mm²	10 / 16	16 / 16
最大压接范围	mm²	0.33...16	0.33...16

技术参数

额定参数		SAKS 2/35	SAKS 4/35
		IEC 60947-7-3	IEC 60947-7-3
		IEC / UL / CSA	IEC / UL / CSA
额定电压	V	500 / 600	400 / 600
额定电流	A	10 / 25	16 / 30
额定截面	mm²	10 / AWG 22...8	10 / AWG 22...8
额定冲击电压/污染等级	kV/-	6 / 3	6 / 3
测量根据标准IEC 60947-1/阻燃等级根据标准UL94		B6 / 5V A	B6 / 5V A
认证			
压接的导线(H05V/H07V)		**额定压接面积**	**额定压接面积**
单股硬导线/多股硬导线	mm²	0.5...16 / 0.5...10	0.5...16 / 1.5...10
软导线/带管状端头软导线	mm²	0.5...10 / 0.5...10	0.5...10 / 0.5...10
压接时拧紧力矩(螺钉)		1.2...2.4 Nm (M 4)	1.2...2.4 Nm (M 4)
剥线长度/螺丝刀尺寸	mm/-	12 / 1.0 x 5.5 mm	14 / 1.0 x 5.5 mm
信息		使用截面为10-mm²多股硬导线时，拧紧力矩为2 Nm	使用截面为10-mm²多股硬导线时，拧紧力矩为2 Nm

订货资料

版本	型号	数量	订货号	型号	数量	订货号
Without LED	SAKS 2/35	20	1368720000	SAKS 4/35	20	0501820000
信息						

附件

螺丝横联件	型号	电流[A]	数量	订货号	型号	电流[A]	数量	订货号
2-极	QL 2 SAKS2	47	20	0207800000	QL 2 SAKS4	36	20	0328000000
3-极	QL 3 SAKS2	47	20	0207900000	QL 3 SAKS4	36	20	0328100000
4-极	QL 4 SAKS2	47	20	0208000000	QL 4 SAKS4	36	20	0328200000
10-极	QL 10 SAKS2	47	20	0338900000	QL 10 SAKS4	36	20	0339000000
固定螺钉	BFSC M4X9T		100	0103300000	BFSC M4X9T		100	0103300000
垫圈	SS M4 D 128-A4		100	0136400000	SS M4 D 128-A4		100	0136400000
熔芯帽		**厚度[mm]**				**厚度[mm]**		
SK	SK E16/SAKS2		25	0284110000	SK E14 SAKS4		20	0339410000
熔芯限管								
	P 16/10 RT SAKS2		100	0208900000	P 14/2 D01 RS SAKS4		50	0138000000
	P 16/16 GR SAKS2		100	0209000000	P 14/4 D01 BR SAKS4		50	0138100000
	P 16/20 BL SAKS2		100	0209100000	P 14/10 D01 RT SAKS4		50	0328700000
					P 14/6 D01 GN SAKS4		50	0328600000
熔芯								

标记号		
空白标记号	DEK 5/6 PLUS MC (更多型号请参考D13-D17)	DEK 5/6 PLUS MC (更多型号请参考D13-D17)
信息		

SAKS 4/35 USA

10 mm²

TS 35 / KrG用于英制熔芯1/4′ ×1 1/4′

24 x 75 x 73
30 / 16
0.5...16

IEC	UL	CSA
400	600	600
16	30	30
10	AWG 20...8	AWG 22...8
6 / 3		
B6 / 5V A		

额定压接面积

0.5...16 / 1.5...10
0.5...10 / 0.5...10
1.2...2.4 Nm (M 4)
14 / 1.0 x 5.5 mm
使用截面为10-mm²多股硬导线时，拧紧力矩为2 Nm

型号	数量	订货号
SAKS 4/35 USA	20	**0178220000**

型号	电流[A]	数量	订货号
QL 2 SAKS4	36	20	**0328000000**
QL 3 SAKS4	36	20	**0328100000**
QL 4 SAKS4	36	20	**0328200000**
QL 10 SAKS4	36	20	**0339000000**
BFSC M4X9T		100	**0103300000**
SS M4 D 128-A4		100	**0136400000**
厚度[mm]			
SK E14 SAKS4 USA		1	**2012790000**

DEK 5/6 PLUS MC (更多型号请参考D13-D17)

SAKS 5/35

16 mm²

TS 35 / KrG用于D 02型熔芯

28 x 80 x 66
63 / 16
1.5...16

IEC 60947-7-3

IEC	UL	CSA
400	600	600
63	40	63
16	AWG 14...6	AWG 14...6
6 / 3		
B7 / 5V A		

额定压接面积

1.5...16 / 1.5...16
1.5...16 / 1.5...16
1.2...2.4 Nm (M 4)
13 / 1.0 x 5.5 mm
使用截面为10-mm²多股硬导线时，拧紧力矩为2 Nm

型号	数量	订货号
SAKS 5/35	20	**0502120000**

型号	电流[A]	数量	订货号
QL 2 SAKS2	47	20	**0207800000**
QL 3 SAKS2	47	20	**0207900000**
QL 4 SAKS2	47	20	**0208000000**
QL 10 SAKS2	47	20	**0338900000**
BFSC M4X9T		100	**0103300000**
SS M4 D 128-A4		100	**0136400000**
厚度[mm]			
SK E18 SAKS5		20	**0359310000**
P 18/20 D02 BL SAKS5		50	**0361800000**
P 18/25 D02 GE SAKS5		50	**0361900000**
P 18/35 D02 SW SAKS5		50	**0362000000**
P 18/50 D02 WS SAKS5		50	**0362100000**

DEK 5/6 PLUS MC (更多型号请参考D13-D17)

螺钉连接

		MK 2/12 2.5 mm²	MK 3/2...12 2.5 mm²
宽/高/ø孔	mm	15 x 15 / 3.2	15 x 16.1 / 3.45
长度/安装尺寸		参考订货信息	参考订货信息
最大压接范围	mm²	0.21 ... 4	0.21 ... 4





技术参数

额定参数		MK 2/12			MK 3/2...12		
		IEC	UL	CSA	IEC	UL	CSA
额定电压	V	125	300	300	400	300	300
额定电流	A	24	10	10	24	25	25
额定截面	mm²	2.5	AWG 24...12	AWG 24...12	2.5	AWG 22...12	AWG 22...12
额定冲击电压/污染等级	kV/-	3 / 3			6 / 3		
测量根据标准IEC 60947-1/阻燃等级根据标准UL94		A2 / 5VA			A2 / 5VA		
认证							
压接的导线(H05V/H07V)		额定压接面积			额定压接面积		
单股硬导线/多股硬导线	mm²	0.5...4 / 1.5...2.5			0.5...4 / 1.5...2.5		
软导线/带管状端头软导线	mm²	0.5...2.5 / 0.5...1.5			0.5...2.5 / 0.5...1.5		
压接时拧紧力矩(螺钉)		0.4 Nm (M 2.5)			0.4...0.45 Nm (M 2.5)		
剥线长度/螺丝刀尺寸	mm /-	5 / 0.6 x 3.5 mm			5 / 0.6 x 3.5 mm		

IEC 60947-7-1

信息

订货资料

版本	MK 2/12 型号	长度	安装尺寸	数量	订货号	MK 3/2...12 型号	长度	安装尺寸	数量	订货号
2-极						MK 3/2	17.4 mm	18.5 mm	100	0273820000
3-极						MK 3/3	26.5 mm	18.5 mm	50	0273920000
4-极						MK 3/4	35.75 mm	18.5 mm	50	0274020000
5-极						MK 3/5	45 mm	18.5 mm	50	0274120000
6-极						MK 3/6	54.25 mm	37.0 mm	50	0274220000
7-极						MK 3/7	63.5 mm	37.0 mm	50	0274320000
8-极						MK 3/8	72.75 mm	55.5 mm	25	0274420000
9-极						MK 3/10	91.25 mm	74.0 mm	20	0274620000
10-极						MK 3/12	110 mm	92.5 mm	20	0243520000
12-极	MK 2/12	86 mm	80.0 mm	50	0241260000					
14-极										
16-极										

信息

附件

	MK 2/12 型号	厚度[mm]	数量	订货号	MK 3/2...12 型号	厚度[mm]	数量	订货号
	MF 2/12 1X2.8/1.6	75	100	0241760000				
记号条，打印								
打印	BSTB 28/12/6,35 U 1-12		50	0245700000	BSTB 28/12 MK U 1-12		50	0245900000
	BSTB 28/12/6,35 O 1-12		50	0278500000	BSTB 28/8 MK U 1-8		50	0290200000
					BSTB 28/6 MK U 1-6		50	0290000000
记号条，不打印								
不打印	BSTO 28/12/6,35		50	0245600000	BSTO 28/12 MK		50	0245800000
					BSTO 28/8 MK3/8		50	0284700000
					BSTO 28/6 MK		50	0289500000
					BSTO 28/4 MK3/4		50	0289300000

更多细节参考附件章节

MK 4/16 — 2.5 mm²



17 x 16 / 3.4

参考订货信息

0.21 ... 4

IEC 60947-7-1

IEC	UL	CSA
400	150	150
24	20	15
2.5	AWG 22...12	AWG 22...12
6 / 3		
A2 / 5VA		

额定压接面积

0.5...4 / 1.5...2.5
0.5...2.5 / 0.5...1.5
0.4...0.45 Nm (M 2.5)
5 / 0.6 x 3.5 mm

型号	长度	安装尺寸	数量	订货号
MK 4/16	103 mm	85.5 mm	20	**0244220000**

型号	厚度[mm]	数量	订货号
BSTB 28/16 MK U 1-16		50	**0262200000**
BSTB 28/16 MK O 1-16		50	**0278700000**
BSTO 28/16 MK 4/16		50	**0262100000**

MK 6/2...6/6 — 6 mm²



23 x 22 / 3.4

参考订货信息

0.33 ... 6

IEC 60947-7-1

IEC	UL	CSA
690	300	300
41	30	40
6	AWG 22...10	AWG 22...10
8 / 3		
A3 / 5VA		

额定压接面积

0.5...6 / 1.5...6
0.5...6 / 0.5...4
1.2...2.0 Nm (M 4)
9 / 4.0 x 0.8 mm

型号	长度	安装尺寸	数量	订货号
MK 6/2	23.5 mm		50	**0620420000**
MK 6/3	36.5 mm	13.0 mm	50	**0620320000**
MK 6/4	49.5 mm	26.0 mm	20	**0620220000**
MK 6/6	75.5 mm	52.0 mm	20	**0620120000**

型号	厚度[mm]	数量	订货号

MK 10/14 — 2.5 mm²



13.5 x 12 / 3.1

参考订货信息

0.21 ... 4

IEC 60947-7-1

IEC	UL	CSA
125	150	300
24	25	10
2.5	AWG 22...12	AWG 24...12
3 / 3		
A2 / V2		

额定压接面积

0.5...4 / 1.5...2.5
0.5...2.5 / 0.5...1.5
0.4...0.45 Nm (M 2.5)
6 / 0.6 x 3.5 mm

型号	长度	数量	订货号
MK 10/14	88.5 mm	20	**0370160000**

型号	厚度[mm]	数量	订货号

螺钉连接

		MK 5/2 0.DE 2.5 mm²	KS 2...10 2.5 mm²
宽/高/ø孔	mm	18 x 14 / 4.2	25 x 17.5 / 4.2
长度/安装尺寸		参考订货信息	参考订货信息
最大压接范围	mm²	0.2 ... 4	0.2 ... 4

技术参数

额定参数		MK 5/2 0.DE IEC	UL	CSA	KS 2...10 IEC 60947-7-1 IEC	UL	CSA
额定电压	V	500			500	300	300
额定电流	A	24			24	20	25
额定截面	mm²	2.5			2.5	AWG 22...12	AWG 24...12
额定冲击电压/污染等级	kV/-	6 / 3			6 / 3		
测量根据标准IEC 60947-1/阻燃等级根据标准UL94		A2 / 5VA			A2 / 5VA		
认证							
压接的导线(H05V/H07V)		**额定压接面积**			**额定压接面积**		
单股硬导线/多股硬导线	mm²	0.5...4 / 1.5...2.5			0.5...4 / 1.5...2.5		
软导线/带管状端头软导线	mm²	0.5...2.5 / 0.5...1.5			0.5...2.5 / 0.5...1.5		
压接时拧紧力矩(螺钉)		0.4 Nm (M 2.5)			0.5...0.7 Nm (M 3)		
剥线长度/螺丝刀尺寸	mm /-	5 / 0.6 x 3.5 mm			8 / 4.0 x 0.8 mm		
信息							

订货资料

版本	MK 5/2 0.DE 型号	长度	安装尺寸	数量	订货号	KS 2...10 型号	长度	安装尺寸	数量	订货号
2-极	MK 5/2 0.DE	40 mm	32.0 mm	100	0243820000	KS 2 0.D2	42 mm	32.0 mm	100	0134420000
3-极										
4-极						KS 4 0.D4	66 mm	56.0 mm	50	0140320000
6-极						KS 6 0.D6	90 mm	80.0 mm	50	0140620000
10-极						KS 10 0.D10	138 mm	128.0 mm	20	0141620000
12-极										
信息										

附件

盖板	型号	厚度[mm]	数量	订货号	型号	厚度[mm]	数量	订货号
	D 2 MK5/2 PA/NA	24	50	0244060000	D2 KS2 TP	25	100	0134500000
					D4 KS4 TP	48	50	0140500000
					D6 KS6 TP	72	50	0140800000
					D10 KS10 TP	120	20	0141800000
记号条，打印								
打印					ELSB 2 BEZ. 1-2		50	0143200000
					ELSB 4 BEZ. 1-4		50	0143300000
					ELSB 6 BEZ. 1-6		50	0143400000
					ELSB 10 BEZ. 1-10		50	0143500000
记号条，不打印								
不打印					ELSO 2 F.KS 2		50	0142800000
					ELSO 4 F.KS 4		50	0142900000
					ELSO 6 F.KS 6		50	0143000000
					ELSO 10 F.KS 10		50	0143100000

更多细节参考附件章节

BK 2...12

4 mm²

22 x 20 / 3.4

参考订货信息

0.33 ... 4

IEC 60947-7-1

IEC	UL	CSA
400	300	300
32	10	10
4	AWG 22...12	AWG 22...12
	6 / 3	
	A3 / 5VA	

额定压接面积

0.5...4 / 1.5...4

0.5...4 / 0.5...4

0.5...0.6 Nm (M 3)

8 / 4.0 x 0.8 mm

可以压接2根截面积(0.5...1.5 mm²)相同的导线

型号	长度	安装尺寸	数量	订货号
BK 2 CRN	20 mm		100	**0624720000**
BK 3 CRN	31 mm	11.0 mm	100	**0624920000**
BK 4 CRN	38 mm	18.0 mm	100	**0625120000**
BK 6 CRN	52 mm	32.0 mm	50	**0625220000**
BK 12 CRN	92 mm	72.5 mm	25	**0625320000**

型号	厚度[mm]	数量	订货号
BSTB 28/2 BK U 1-2		50	**0203600000**
BSTB 28/4 BK U 1-4		50	**0197300000**
BSTB 28/6 BK U 1-6		50	**0197500000**
BSTB 28/12 BK U 1-12		50	**0198800000**
BSTO 28/2 BK		50	**0203500000**
BSTO 28/3 BK		50	**0203700000**
BSTO 28/4 BK		50	**0197200000**
BSTO 28/6 BK		50	**0197400000**
BSTO 28/12 BK		50	**0198700000**

螺钉连接
ATEX认证

		BK 2...12/E 4 mm²	MK 3/2...12/E 2.5 mm²
			
宽/高/ø孔	mm	22 x 20 / 3.4	15 x 16.1 / 3.45
长度/安装尺寸		参考订货信息	参考订货信息
最大压接范围	mm²	0.33 ... 4	0.33 ... 4

技术参数

		BK 2...12/E				MK 3/2...12/E			
		IEC 60947-7-1			Ex e IIII 2 G D	IEC 60947-7-1			Ex e IIII 2 G D
额定参数		IEC	UL	CSA	EN 60079-7	IEC	UL	CSA	EN 60079-7
额定电压	V	400	150	300	275	400	300	300	275
额定电流	A	32	20	10	28	24	20	2.5	21
额定截面	mm²	4	AWG 26...12	AWG 22...12	4mm²	2.5	AWG 22...12	AWG 22...12	2.5 mm²
额定冲击电压/污染等级	kV/-	6 / 3				6 / 3			
测量根据标准IEC 60947-7-1/阻燃等级根据标准UL94		A3 / V-0, 5VA				A2 / 5VA			
认证		BAS 98ATEX3084 U				BAS 99ATEX2124 U			
压接的导线(H05V/H07V)		**额定压接面积**				**额定压接面积**			
单股硬导线/多股硬导线	mm²	0.5...4 / 1.5...4				0.5...4 / 1.5...2.5			
软导线/带管状端头软导线	mm²	0.5...4 / 0.5...4				0.5...2.5 / 0.5...1.5			
压接时拧紧力矩(螺钉)		0.5...0.6 Nm (M 3)				0.4...0.45 Nm (M 2.5)			
剥线长度/螺丝刀尺寸	mm /-	8 / 4.0 x 0.8 mm				5 / 0.6 x 3.5 mm			
信息		可以压接2根截面积(0.5...1.5 mm²)相同的导线							

订货资料

版本	BK 2/E	BK 3/E	BK 4/E	BK 6/E	BK 12/E	MK 3/2/E	MK 3/3/E	MK 3/4/E	MK 3/6/E	MK 3/8/E	MK 3/12/E
型号	BK 2/E	BK 3/E	BK 4/E	BK 6/E	BK 12/E	MK 3/2/E	MK 3/3/E	MK 3/4/E	MK 3/6/E	MK 3/8/E	MK 3/12/E
长度	20 mm	31 mm	38 mm	52 mm	92 mm	17.4 mm	26.5 mm	35.75 mm	54.25 mm	72.75 mm	110 mm
安装尺寸		11.0 mm	18.0 mm	32.0 mm	72.5 mm	18.5 mm	18.5 mm	18.5 mm	37.0 mm	55.5 mm	92.5 mm
数量	100	100	100	50	25	100	100	50	50	25	25
订货号	7906040000	7906060000	7906080000	7906090000	7906100000	7906110000	7906120000	7906130000	7906150000	7906170000	7906210000
2-极											
3-极											
4-极											
5-极											
6-极											
8-极											
12-极											
信息											

附件

记号条，打印	BSTB 28/2 BK U 1-2	BSTB 28/4 BK U 1-4	BSTB 28/6 BK U 1-6	BSTB 28/12 BK U 1-12	BSTB 28/12 MK U 1-12	BSTB 28/8 MK U 1-8	BSTB 28/6 MK U 1-6
型号	BSTB 28/2 BK U 1-2	BSTB 28/4 BK U 1-4	BSTB 28/6 BK U 1-6	BSTB 28/12 BK U 1-12	BSTB 28/12 MK U 1-12	BSTB 28/8 MK U 1-8	BSTB 28/6 MK U 1-6
数量	50	50	50	50	50	50	50
订货号	0203600000	0197300000	0197500000	0198800000	0245900000	0290200000	0290000000
打印							

记号条，不打印	BSTO 28/2 BK	BSTO 28/3 BK	BSTO 28/4 BK	BSTO 28/6 BK	BSTO 28/12 BK	BSTO 28/12 MK	BSTO 28/8 MK3/8	BSTO 28/6 MK	BSTO 28/4 MK3/4
型号	BSTO 28/2 BK	BSTO 28/3 BK	BSTO 28/4 BK	BSTO 28/6 BK	BSTO 28/12 BK	BSTO 28/12 MK	BSTO 28/8 MK3/8	BSTO 28/6 MK	BSTO 28/4 MK3/4
数量	50	50	50	50	50	50	50	50	50
订货号	0203500000	0203700000	0197200000	0197400000	0198700000	0245800000	0284700000	0289500000	0289300000
不打印									

更多细节参考附件章节

MK 6/2...6/E

6 mm²

23 x 22 / 3.4

参考订货信息

0.33 ... 6

IEC 60947-7-1 Ex e IIII 2 G D

IEC	UL	CSA	EN 60079-7
690	300		440
41	30		36
6	AWG 22...10		6 mm²
	8 / 3		
	A3 / 5VA		
			BAS 99ATEX2123 U

额定压接面积

0.5...6 / 1.5...6

0.5...6 / 0.5...4

1.2...2.0 Nm (M 4)

9 / 4.0 x 0.8 mm

型号	长度	安装尺寸	数量	订货号
MK 6/2/E	23.5 mm		50	**7906220000**
MK 6/3/E	36.5 mm	13.0 mm	50	**7906230000**
MK 6/4/E	49.5 mm	26.0 mm	20	**7906240000**
MK 6/5/E	62.5 mm	26.0 mm	20	**7906250000**
MK 6/6/E	75.5 mm	52.0 mm	20	**7906260000**

型号	数量	订货号

等电位联接端子

技术进步使得建筑物和工业设施中的电气装置越来越大、要求越来越高。此外，高频、复杂工业设施的应用越来越多。为了提高可靠性并保证运行安全，需要保护机械设备免受过电压和电磁耦合的干扰。这个是通过等电位来实现的。电位补偿的目的是将具有不同电位的所有金属部件连接起来，使它们具有相同的电位。

为了节省大量的电线和安装工作，我们现在提供了一个明智的选择：它不将等电位功能放在总线，而是将一根导线贯穿整个线缆槽，并从导线上分出支线连到生产线的各个部分。我们的WPAK端子可以提供一个专业的省空间省材料的等电位联接解决方。

技术参数

型号	
安装方向	on side
扭矩	5 Nm
螺钉	M 6
软导线连接截面积	10...50 mm²

信息

订货信息

型号	剥线长度	联接总数	导线范围	数量	订货号
JB 25-50	33	2	10...50	10	**1547500000**
EBB 25-50/16	20	3	16 / 10...50	10	**1547490000**
FB 16-50	20	1	16...50	20	**2623930000**

型号	描述	数量	订货号
SK WSD-S 1,5-10,0	螺丝扳手	1	**9008850000**

体积小

附加联接可接线16mm^2

美观

新的小型等电位连接端子FB 16-50为导线在线槽中的等电位联接提供了一种有效的解决方案。这对于导线必须通过线槽的长距离布线而没有短截线的应用尤其有用。

- 小空间里的简单灵活布线
- 等电位连接的布线更具成本效益
- 建立更紧密啮合的等电位连接系统
- 实现低阻抗等电位连接

- 不需要钻孔
- 无需特殊工具即可穿孔
- 这些预穿孔最多每10厘米出现一次
- 更清洁的工作，因为不会在地板通道中产生碎屑

附件

附件	汇流排	D.2 - D.6
	安装导轨	D.7 - D.12
	端子标记号	D.13 - D.17
	附件 - 侧联梳和插拔式横联	D.18
	附件 - 防护盖板	D.19

汇流排

在开关柜和控制设备中，有时需要将零线和地线汇接到在一根母线上。为此可使用汇流排，在它上面可以紧凑的方式联接多根导线(一米长的汇流排上可以联接多达70根导线)。导线可以通过压线框或弹片联接到汇流排上，而汇流排可通过压片或螺钉压接到汇流排支架上。

使用汇流排压线框，ZB及10x3或6x6汇流排可以理想地用作零线和地线的汇流。压线框可以在汇流排上移动，以适应设备内导线的布局。用来联接地线的压线框可以带有绿/黄绝缘盖，用来联接零线的压线框可以有蓝色绝缘盖。

ZBE6型压线框可以事后放到汇流排上。

压线框

汇流排，无孔型

SSch

型号	材质	截面	长度	承载电流	数量	订货号
SSch 10 x 3 CU/SN	铜，镀锡	10 x 3 mm	1 m	140 A	1	0348900000
SSch 10 x 3 ST/ZN	钢，镀锌	10 x 3 mm	1 m		1	0438000000
SSch 10 x 3 Brass	黄铜，无绝缘盖	10 x 3 mm	1 m	100 A	1	0259800000
SSch 6 x 6 CU/SN	铜，镀锡	6 x 6 mm	1 m	140 A	1	0571300000
SSch 15 x 6 CU/SN	铜，镀锡	15 x 6 mm	1 m	265 A	1	0357400000

汇流排，打孔型

NSch / ESch

型号	材质	截面	长度	承载电流	数量	订货号
NSch 15 x 2	铜，无绝缘盖	15 x 2 mm	1 m	24 A	1	0280200000
ESch 12 x 2	钢，镀锌	12 x 2 mm	1 m	24 A	1	0280300000
NSch 2M	铜，镀锌	15 x 2 mm	2 m	24 A	1	1313600000

压片	数量	订货号
DKSUE	100	0280100000

螺丝	数量	订货号
BFSC M5 x 8	100	0296700000

联接参数NSch / ESch

固定螺丝	0.5 ... 2.5 mm²
剥线长度	9 mm
接线片	max. 16 mm²
导线最大电流	27 A

汇流排底座

带有卡件和底座



1.

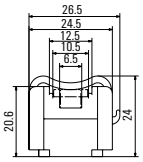

SH

型号	版本	汇流排截面	数量	订货号
SH 1		10 x 3, 6 x 6, 15 x 2, 12 x 2 TS 15	20	**0299860000**
个体部分				
SH 1 Base			20	**0401460000**
SH 1 Clip			500	**0635960000**
固定螺丝				
BFSC M4x9		for 1 SH1	100	**0103300000**
BFSC M4x30		for 2 SH1 stacked	50	**0267100000**

带金属桥

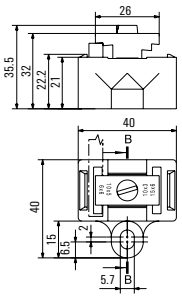

型号	汇流排截面	数量	订货号
SH 2S	10 x 3, 6 x 6, 15 x 6, 10 x 5	10	**0641720000**

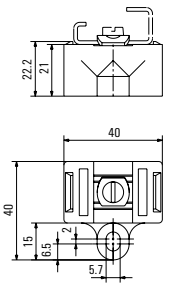

型号		数量	订货号
SH 2	排列安装轨使用完全 绝缘工具	10	**0494920000**

带金属桥

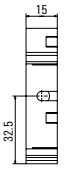

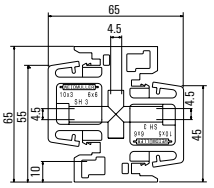

型号	汇流排截面	数量	订货号
SH 3	10 x 3, 6 x 6, 10 x 5	10	**0556660000**

汇流排底座

WEW

型号	汇流排截面	数量	订货号
WEW 35/1	10 x 3, 6 x 6	50	**1059000000**
WEW 35/2	10 x 3, 6 x 6	100	**1061200000**

图中所示为固定器WEW 35/1 和WEW35/2
用做汇流排底座，压线框为ZB 4 G

汇流排压线框，不绝缘

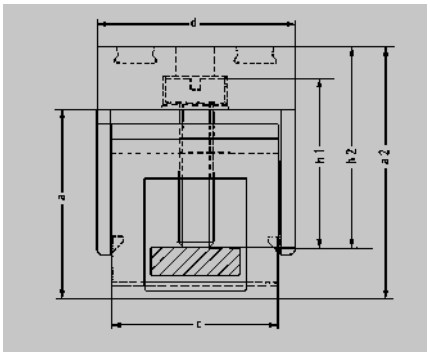

螺钉压线框扭矩
根据标准IEC 60947-1

带槽螺钉产品		
螺纹	扭矩 钢螺钉 min. 8.8 [Nm]	A 2/A 4-80 [Nm]
M 2	0.2...0.35	0.2...0.35
M 2.5	0.4...0.8	0.4...0.8
M 3	0.5...1.0	0.5...1.0
M 3.5	0.8...1.6	0.8...1.6
M 4	1.2...2.4	...
M 5	2.0...4.0	...
M 6	2.5...5.0	...

汇流排10 x 3 mm

ZB / ZBE

导线截面	
单股硬导线	0.5 ... 6.0 mm²
软导线	0.5 ... 4.0 mm²
多股硬导线	-
螺丝	M 3
剥线长度	16 mm

型号	颜色	尺寸[mm] a	厚度	c	h1	数量	订货号
ZB 4, 无绝缘盖	-	11.7	5.6	16.0	10.0	50	**0316500000**
绝缘盖	蓝					50	**0475480000**
绝缘盖	绿/黄					50	**0475460000**

导线截面	
单股硬导线	1.0 ... 10 mm²
软导线	1.5 ... 10 mm²
多股硬导线	-
螺丝	M 4
剥线长度	19 mm

型号	颜色	a	厚度	c	h1	数量	订货号
ZBE 6, 无绝缘盖	-	19.5	8.2	19.5	19.0	50	**0459500000**
绝缘盖	蓝					50	**0526080000**
绝缘盖	绿/黄					50	**0526060000**

汇流排10 x 5 mm

导线截面	
单股硬导线	1.5 ... 10 mm²
软导线	2.5 ... 10 mm²
多股硬导线	-
螺丝	M 4
剥线长度	19 mm

型号	颜色	a	厚度	c	h1	数量	订货号
ZB 10, 无绝缘盖	-	19.5	8.2	19.5	19.0	50	**1261300000**

导线截面	
单股硬导线	2.5 ... 16 mm²
软导线	2.5 ... 16 mm²
多股硬导线	16 ... 25 mm²
螺丝	M 4
剥线长度	16 mm

型号	颜色	a	厚度	c	h1	数量	订货号
ZB 16, 无绝缘盖	-	17.0	10.0	16.0	17.0	50	**0316600000**
绝缘盖	蓝					50	**0502980000**
绝缘盖	绿/黄					50	**0502960000**

导线截面	
单股硬导线	-
软导线	16 ... 35 mm²
多股硬导线	16 ... 50 mm²
螺丝	M 6
剥线长度	19 mm

型号	颜色	a	厚度	c	h1	数量	订货号
ZB 35, 无绝缘盖	-	21.0	14.4	18.4	20.5	20	**0266500000**
绝缘盖	蓝					50	**0502780000**

汇流排6 x 6 mm

ZB

导线截面	
单股硬导线	0.5 ... 6.0 mm²
软导线	0.5 ... 4.0 mm²
多股硬导线	-
螺丝	M 3
剥线长度	16 mm

型号	颜色	尺寸[mm] a	b	c	h1	数量	订货号
ZB 4/6, 无绝缘盖		14.7	5.6	12.5	10.0	50	**0556700000**

导线截面	
单股硬导线	2.5 ... 16 mm²
软导线	2.5 ... 16 mm²
多股硬导线	16 ... 25 mm²
螺丝	M 4
剥线长度	12 mm

型号	颜色	a	b	c	h1	数量	订货号
ZB 16/6, 无绝缘盖		19.0	10.0	12.5	17.0	50	**0556800000**

汇流排，绝缘

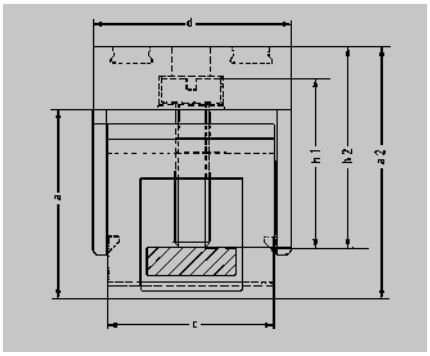

汇流排10 x 3 mm

导线截面	
单股硬导线	0.5 ... 6.0 mm²
软导线	0.5 ... 4.0 mm²
多股硬导线	-
螺丝	M 3
剥线长度	16 mm

导线截面	
单股硬导线	1.0 ... 10 mm²
软导线	1.5 ... 10 mm²
多股硬导线	-
螺丝	M 4
剥线长度	19 mm

导线截面	
单股硬导线	2.5 ... 16 mm²
软导线	2.5 ... 16 mm²
多股硬导线	16 ... 25 mm²
螺丝	M 4
剥线长度	16 mm

导线截面	
单股硬导线	-
软导线	16 ... 35 mm²
多股硬导线	16 ... 50 mm²
螺丝	M 6
剥线长度	19 mm

弹片连接

导线截面	
单股硬导线	0.5 ... 4.0 mm²
软导线	0.5 ... 2.5 mm²
多股硬导线	-
剥线长度	10 mm

ZB / ZBE /ZF

型号	颜色	尺寸[mm] a2	厚度	d	h2	数量	订货号
ZB 4 G GN/GE	绿/黄	27.0	7.6	19.7	15.5	50	0322160000
ZB 4 G BL	蓝	27.0	7.6	19.7	15.5	50	0322180000
ZB 4 G SW	黑	27.0	7.6	19.7	15.5	50	0322110000
ZB 4K GN/GE	绿/黄	18.5	6.0	19.0	13.0	50	0475360000
ZB 4K BL	蓝	18.5	6.0	19.0	13.0	50	0475380000
ZBE 6K GN/GE	绿/黄	27.0	8.0	22.5	23.0	50	0525960000
ZBE 6K BL	蓝	27.0	8.0	22.5	23.0	50	0525980000
ZBE 6K SW	黑	27.0	8.0	22.5	23.0	50	0525910000
ZB 16K GN/GE	绿/黄	24.0	10.0	19.2	20.0	50	0502860000
ZB 16K BL	蓝	24.0	10.0	19.2	20.0	50	0502880000
ZB 35K GN/GE	绿/黄	25.0	14.4	32.0	20.5	20	0502660000
ZB 35K BL	蓝	25.0	14.4	32.0	20.5	20	0502680000
ZB 35K SW	黑	25.0	14.4	32.0	20.5	20	0502610000
ZF 4 S	米色	22.0	6.1	24.5	-	50	1814680000
ZF 4 S BL	蓝	22.0	6.1	24.5	-	50	1814660000
ZF 4 S GN/GE	绿/黄	22.0	6.1	24.5	-	50	1814670000

汇流排6 x 6 mm

导线截面	
单股硬导线	0.5 ... 6.0 mm²
软导线	0.5 ... 4.0 mm²
多股硬导线	-
螺丝	M 3
剥线长度	16 mm

导线截面	
单股硬导线	2.5 ... 16 mm²
软导线	2.5 ... 16 mm²
多股硬导线	16 ... 25 mm²
螺丝	M 4
剥线长度	12 mm

ZB

型号	颜色	尺寸[mm] a2	b	d	h2	数量	订货号
ZB 4/6K GN/GE	绿/黄	21.2	6.0	25.0	14.0	50	0565460000
ZB 4/6K BL	蓝	21.2	6.0	25.0	14.0	50	0565480000
ZB 16/6K GN/GE	绿/黄	26.0	9.7	25.0	20.0	50	0569660000

安装导轨

根据不同用途，魏德米勒安装导轨材料分别为钢、不锈钢、铝、铜和塑料。

不锈钢

不锈钢是各类钢(合金)的一个集体名词，它具有特殊的冶炼进程，并且高纯度的不锈钢具有强大的耐腐蚀性能，魏德米勒不锈钢安装轨成分：不锈钢x5ChNi18-10 (即~18%铬，~10%镍)

铝

铝的导电性仅次于铜，并且铝重量轻，但是铝在空气中易氧化；所以钝化为其提供了很好的防腐保护。

铜

铜作为重金属，是导电性最佳的。因为铜是较软的金属，所以魏德米勒的安装轨为2.3毫米厚。

塑料

塑料安装轨共有两个特点：一，绝缘性好；二，塑料比较轻，这使其具有特殊的运用，比如相对一般的安装轨，其相比漏电起痕指数高。

钢

魏德米勒很早就开始研发RoHS的相关内容，以达到欧盟的指标要求，并且现在这项已得到回报，因为魏德米勒的产品很早就通过了法定要求，这样能为客户始终提供魏德米勒高质量产品。众所周知，将来所有黄色钝化的表面将被WIN-Q表面所取代，WIN-Q这个名字代表了魏德米勒的质量，换句话说，也就是其不仅能做好表面保护，同时又具有极好的电气性能。

安装轨可以用做接地母线，Weidmüller W系列Z系列和SAK系列满足IEC60947-7-2标准。根据VDE0100第540节10mm以上导线可以将地线和零线联接在一起，总称为PEN线。

如果将安装轨用做PEN总线，则应该注意以下事项：

- 安装轨的材料为铜(E-Cu)或铝
- 必须要考虑短时额定电流和热额定电流
- 在规定绝缘措施的时候，应对安装轨采取绝缘措施

所有不带孔的安装轨均可按照用户要求打孔(可按照用户要求打孔)。直径为3.5/5.6/5.5/7 mm.

所有钢质安装轨也可以按照用户要求打孔(可以按照用户要求打孔).

TS 15

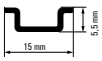

TS 32

TS 35

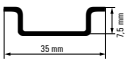

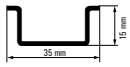

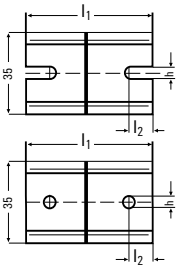

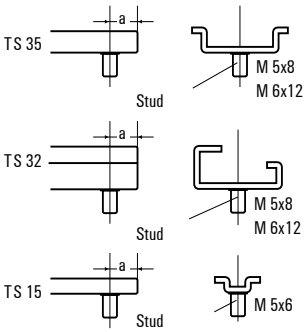

导轨TS15

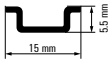

TS 15 x 5

不带孔

铝	短路电流强度	材料厚度	长度	数量	订货号
TS 15x5 2M/AL/BK		1 mm	2 m	10 m	**0134700000**
(PEN联接方式时的额定电流 = 76 A)					
钢材，镀锌，钝化					
TS 15x5 2M/ST/ZN	10 mm²	1 mm	2 m	2 m	**0514200000**

带孔型

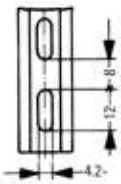

铝	短路电流强度	材料厚度	长度	数量	订货号
TS 15x5/LL 2M/AL/BK	16 mm²	1 mm	2 m	2 m	**0217900000**
(PEN联接方式时的额定电流 = 76 A)					
钢材，镀锌，钝化					
TS 15x5/LL 2M/ST/ZN	10 mm²	1 mm	2 m	2 m	**0117500000**
TS 15x5/LL 1M/ST/ZN	10 mm²	1 mm	1 m	10 m	**0117510000**

导轨TS 32

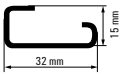

TS 32 x 15

不带孔

铝	短路电流强度	材料厚度	长度	数量	订货号
TS 32X15 2M/AL/BK	70 mm²	1.5 mm	2 m	2 m	**0169300000**
(PEN联接方式时的额定电流 = 192 A)					
钢材，镀锌，钝化					
TS 32X15 2M/ST/ZN	35 mm²	1.5 mm	2 m	2 m	**0122800000**
铝					
TS 32X16.2 2M/CU/BK	120 mm²	2.1 mm	2 m	2 m	**0364300000**
(PEN联接方式时的额定电流 = 269 A)					
不锈钢					
TS 32X15 2M/CRN	35 mm²	1.5 mm	2 m	2 m	**0293220000**

带孔型

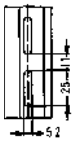

钢材，镀锌，钝化	短路电流强度	材料厚度	长度	数量	订货号
TS 32X15/LL 2M/ST/ZN	35 mm²	1.5 mm	2 m	2 m	**0514400000**

导轨TS 35 x 7.5

TS 35 x 7.5

不带孔

铝	短路电流强度	材料厚度	长度	数量	订货号
TS 35X7.5 2M/AL/BK		1 mm	2 m	2 m	0330800000
(PEN联接方式时的额定电流 = 125 A)					
钢材，镀锌，钝化					
TS 35X7.5 2M/ST/ZN	16 mm²	1 mm	2 m	2 m	0383400000
TS 35X7.5 1M/ST/ZN	16 mm²	1 mm	1 m	10 m	0383410000
不锈钢					
TS 35X7.5 2M/CRN	16 mm²	1 mm	2 m	2 m	1747350000

带孔型

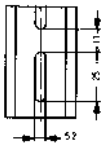

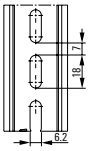

钢材，镀锌，钝化	短路电流强度	材料厚度	长度	数量	订货号
TS 35X7.5/LL 2M/ST/ZN	16 mm²	1 mm	2 m	2 m	0514500000
TS 35X7.5/LL 1M/ST/ZN	16 mm²	1 mm	1 m	10 m	0514510000
TS 35X7.5/LL/6 2M/ST/ZN	16 mm²	1 mm	2 m	2 m	0514570000

导轨TS 35 x 15

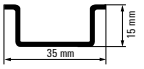

TS 35 x 15

不带孔

铜	短路电流强度	材料厚度	长度	数量	订货号
TS 35X15/2.3 2M/CU/BK	150 mm²	2.3 mm	2 m	2 m	0270100000
(PEN联接方式时的额定电流 = 309 A)					
钢材，镀锌，钝化					
TS 35X15/2.3 2M/ST/ZN	50 mm²	2.3 mm	2 m	2 m	0498000000
铝					
TS 35X15/2.3 2M/AL/BK	70 mm²	2.3 mm	2 m	2 m	1848290000
(PEN联接方式时的额定电流 = 192 A)					

不带孔



钢材，镀锌，钝化	短路电流强度	材料厚度	长度	数量	订货号
TS 35X15 2M/ST/ZN	25 mm²	1.5 mm	2 m	2 m	0236400000

带孔型

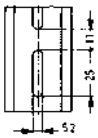

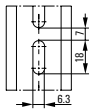

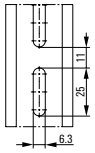

钢材，镀锌，钝化	短路电流强度	材料厚度	长度	数量	订货号
TS 35X15/LL 2M/ST/ZN	25 mm²	1.5 mm	2 m	2 m	0236500000
TS 35X15/LL 1M/ST/ZN	25 mm²	1.5 mm	1 m	10 m	0236510000
TS 35X15LL/5 2M/ST/ZN	25 mm²	1.5 mm	2 m	2 m	1837380000
TS 35X15/LL/6x18 2M/ST/ZN	25 mm²	1.5 mm	2 m	2 m	1805980000
TS 35X15/LL/6x25 2M/ST/ZN	25 mm²	1.5 mm	2 m	2 m	1866290000

TS 35 x 15安装孔

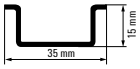

不带孔

TSK 35 x 15

塑料PVC RAL 7035	长度	数量	订货号
TSK 35X15 2M PVC/GR	2 m	2 m	0514300000

TS 35终端盖

终端盖TS 35 x 7.5	数量	订货号
TS END CAP 35X7.5	100	1283470000
终端盖TS 35 x 15		
TS END CAP 35X15	100	1283480000

标记座

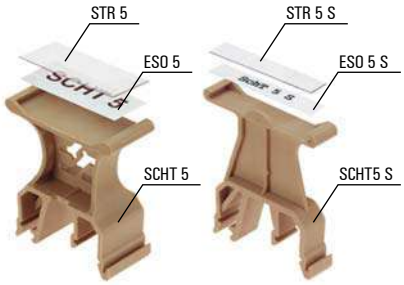

成组标记座SCHT 5和SCHT 5S可以直接安装在TS 32安装轨(G型轨)或者TS 35安装轨(U型轨)上。你可以不需要考虑接线端子型号的情况下对端子条进行成组标记。

SCHT 5 / SCHT 5 S

技术参数	
材料	PA 66
阻燃等级	UL94-V2
最低工作温度	-40°C
最高工作温度	100°C
颜色	米色/灰色

采购数据

型号	高度	宽度	数量	订货号
SCHT 5	44.5mm	19.5mm	20	0292460000
SCHT 5 S	44.5mm	9.5mm	20	1631930000
SCHT 5 S GR	44.5mm	9.5mm	20	1461730000

附件

采购数据

型号	高度	宽度	每张个数	数量	订货号
标记纸					
ESO 5白色	40mm	16.5mm	60	10	1607710000
标记纸					
ESO 5黄色	40mm	16.5mm	60	10	1631350000
标记纸(聚脂)					
ESO 5P白色	40mm	16.5mm	60	10	1670370000
标记纸(聚脂)					
ESO 5P黄色	40mm	16.5mm	60	10	1670380000
标记纸					
ESO 5 S白色	40mm	7mm	140	10	1631920000
透明盖片					
STR 5 F.SCHT 5	40mm	16.5mm		20	0294000000
透明盖片					
STR 5 S.F.SCHT 5 S	40mm	7mm		20	1631940000

用于TS 15

EW 15

EW 15/2

ZEW 15

PA 66, 螺钉式	颜色	扭矩	数量	订货号
EW 15	米色	0.4 Nm	50	0382860000
带玻纤的PA 66, 螺钉式				
EW 15/2	深米色	0.4 Nm	50	1071900000
PA 66, 无螺钉				
ZEW 15	米色		20	7920340000

用于TS 32

EWK 1

EWK 2

MEW 1/32

WEW 32/1

PA 66, 螺钉式	颜色	扭矩	数量	订货号
EWK 2	米色	1.2 Nm	50	0199360000
EWK 1	米色	1.2 Nm	50	0206160000
带玻纤的PA 66, 螺钉式				
WEW 32/1	深米色	0.5 Nm	50	1067600000
金属, 螺钉式				
MEW 1/32	银色	2 Nm	20	0445600000

用于TS 35

WEW 35/1

WEW 35/2

ZEW 35/2

EW 35

MEW 35/1

带玻纤的PA 螺钉式	颜色	扭矩	数量	订货号
WEW 35/1	深米色	1.2 Nm	50	1059000000
WEW-35/2	深米色	0.5 Nm	100	1061200000
WEW 35/1 GR	灰色	1.2 Nm	50	1227890000
WEW 35/1 SW	黑色	1.2 Nm	50	1162600000
WEW 35/2 GR	灰色	0.5 Nm	100	1859200000
WEW 35/3 SW	黑色	0.5 Nm	100	1061210000
PA 66, 无螺钉				
ZEW (6 mm)	米色		20	9540000000
ZEW 35/2 (8 mm)	米色		20	8630740000
ZEW 35 GR	灰色		20	1238040000
ZEW 35/2 GR	灰色		20	1227850000
ZEW 35/2 SW	黑色		20	1162610000
PA66, 螺钉式				
EW 35	米色	0.5 Nm	50	0383560000
EW 35 GR	灰色	0.5 Nm	50	0383530000
EW 35 DB (V0)	深米色		50	1269050000
	银色	5.5 Nm	10	1805610000
金属, 螺钉式				
MEW 35/1	银色	5.5 Nm	10	1805610000

安装轨托架

TSTW 5/M5

TSTW W 5/M5镀锌的

TSTW 6/M6

TST

	螺纹	数量	订货号
TSTW 5/M5	M5	10	0178100000
TSTW 5/M5镀锌的	M6	10	1779100000
TSTW 6/M6	M5	10	0164000000
TSTW D 4.3	孔径ø 4.3 mm	10	1610110000

TSTW型安装轨托架，用于安装轨呈35°时的安装。

TST 2/M5	M5	10	1286600000
TST 2/M6	M6	10	0101700000

TST型安装轨托架，用于安装轨在框架内成凹槽上的安装。

固定螺钉			
FKSC M5x8 Ø9		50	0295900000
FKSC M6x8 Ø9		50	0642600000
FKSC M6x12 Ø9		50	0353500000

支撑脚

FM

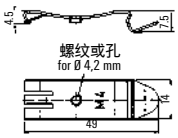

装在TS 35上的支撑脚		数量	订货号
FM 4	M4	40	0687900000
FM 5	M5	40	0636800000
FM 6	M6	40	0636900000
FM 4.2	孔ø 4.2 mm	40	1724580000

MOFU 35/LO/1

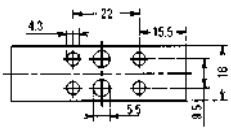

MOFU 35

装在TS 35上的支撑脚			
MOFU 35/LO/1	带孔	20	0646260000
MOFU 35		20	0495660000

MB

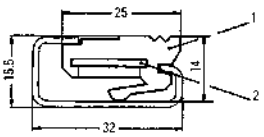

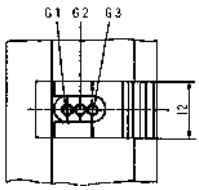

装在TS 32上的滑动螺母		颜色		
MB M3/M5	M3和M5	奶油色	20	0503500000
MB M5/M3	M5和M3	黑	20	0553400000
MB M6/M4	M6和M4	灰	20	0334900000

用于导轨 TS 32 的滑动螺母有两个螺纹孔，适合于螺钉M3 + M5 /M6 + M4 / M5 + M3。
它适合于固定不能直接安装在导轨TS 32的元件，这使得，例如，微型端子先连接在导轨TS 15上，然后这个导轨利用滑动螺母连接导轨TS 32上。

DEK-Dekafix Multicard
端子通用标记号

DEK标记号是适合所有魏德米勒接线端子和一些电子产品的通用标记号。这种标记号尤其适用于标记字数少的情况，并且含有大量的已经打印好的标记号。

成条的标记号可以非常简单、快速的一次性完成安装。高对比度的打印清晰可见，DEK标记号有5种宽度。

- 范围很广的已经打印好的标记号
- 成条安装，方便、快捷
- DEK标记号适合魏德米勒所有接线端子使用

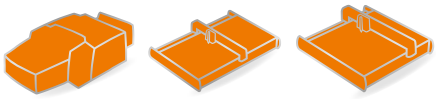

PrintJet ADVANCED　Plotter MCP Plus 2　Plotter MCP Basic 2



Halogen Free



技术参数

颜色：	可以提供国际电阻色标颜色的标记号，如果需要MultiCard格式也可提供 ● 黑色, ● 棕色, ● 红色, ● 桔色, ● 黄色, ● 绿色, ● 蓝色, ● 紫色, ● 灰色, ○ 白色
安装方式：	当端子的厚度和标记号的宽度相等时，可以成条安装。 比如，DEK5mm宽度的标记号就和厚度为5mm的端子一致，如：WDU2.5
	当端子的厚度大于标记号的宽度时，标记号应该单个进行安装。 比如，DEK6.5就只能单个的安装在WDU6上。 魏德米勒5mm宽的标记号适合所有厚度的端子。(3.5mm厚度的端子除外)
可以使用的打印机	PrintJet ADVANCED, PrintJet PRO, MCP Plus 2, MCP Basic 2

采购指导

单位：板

数量描述：	1板 = 50个(DEK 6.5, DEK8)，1个双倍尺寸板 = 10条 = 100个(DEK5; DEK6)
订购数量：	计价及订购数量按单个标记号计算
最少订购数量：	一个包装单位= 500个
包装方式：	纸盒或塑料袋
订购范例：	比如在DEK5上水平打印，字符连续，字符从1-10的标记号， 订货号为: 7760380296。

材料参数

材料	PA66(尼龙)
阻燃等级，根据标准UL94	V2
工作温度范围	-40...100℃

当使用Plotter字体时所能打印字符的个数：

打印笔尖的尺寸		0.18	0.25	0.35	0.18	0.25	0.35
字体大小(字号)		10	10	10	4	5	6
标记号宽度(mm)	3.5	2	2	2	5	4	3
标记号宽度(mm)	5	2	2	2	5	4	3
标记号宽度(mm)	6	2	2	2	6	5	4
标记号宽度(mm)	6.5	3	3	3	7	5	4
标记号宽度(mm)	8	4	4	4	9	7	6

* 标准打印型号请参考标记号样本。

标记号宽度3.5 mm DEK

型号	高度(mm)	数量	订货号
空白/ 白色			
DEK 5/3.5 MC	5.0	500	1755270000
DEK 5/3.5 PLUS MC	5.0	1600	2003750000

标记号宽度6.0 mm DEK

型号	高度(mm)	数量	订货号
空白/ 白色			
DEK 5/6 MC	5.0	1000	1609820000
DEK 5/6 PLUS MC	5.0	1000	1011320000

标记号宽度7.5 mm DEK

型号	高度(mm)	数量	订货号
空白/ 白色			
DEK 5/7.5 MC	5.0	320	1720620000

标记号宽度5.0 mm DEK

型号	高度(mm)	数量	订货号
空白/ 白色			
DEK 5/5 MC	5.0	1000	1609801044
DEK 5/5 PLUS MC	5.0	1000	1854490000

标记号宽度6.5 mm DEK

型号	高度(mm)	数量	订货号
空白/ 白色			
DEK 5/6.5 MC	5.0	900	1609840000
DEK 5/6.5 PLUS MC	5.0	900	1046340000

标记号宽度8.0 mm DEK

型号	高度(mm)	数量	订货号
空白/ 白色			
DEK 5/8 MC	5.0	800	1856740000
DEK 5/8 PLUS MC	5.0	900	1046350000

标记号标准打印

型号	数量	订货号
DEK 5/5 Plus MC FWZ 1-10	200	7760380296
DEK 5/5 Plus MC FWZ 11-20	200	7760380297
DEK 5/5 Plus MC FWZ 21-30	200	7760380298
DEK 5/5 Plus MC FWZ 31-40	200	7760380299
DEK 5/5 Plus MC FWZ 41-50	200	7760380300
DEK 5/5 Plus MC FWZ 51-60	200	7760380301
DEK 5/5 Plus MC FWZ 61-70	200	7760380302
DEK 5/5 Plus MC FWZ 71-80	200	7760380303
DEK 5/5 Plus MC FWZ 81-90	200	7760380304
DEK 5/5 Plus MC FWZ 91-100	200	7760380305
DEK 5/5 Plus MC FWZ 101-110	200	7760380337
DEK 5/5 Plus MC FWZ 111-120	200	7760380338
DEK 5/5 Plus MC FWZ 121-130	200	7760380339
DEK 5/5 Plus MC FWZ 131-140	200	7760380340
DEK 5/5 Plus MC FWZ 141-150	200	7760380341
DEK 5/5 Plus MC PRINTED	200	7760380306

(标准打印数量以个为单位)

标记号标准打印

型号	数量	订货号
DEK5/5.5 Plus MC FWZ 1-10	200	7760380562
DEK5/5.5 Plus MC FWZ 11-20	200	7760380563
DEK5/5.5 Plus MC FWZ 21-30	200	7760380564
DEK5/5.5 Plus MC FWZ 31-40	200	7760380565
DEK5/5.5 Plus MC FWZ 41-50	200	7760380566
DEK5/5.5 Plus MC FWZ 51-60	200	7760380567
DEK5/5.5 Plus MC FWZ 61-70	200	7760380568
DEK5/5.5 Plus MC FWZ 71-80	200	7760380569
DEK5/5.5 Plus MC FWZ 81-90	200	7760380570
DEK5/5.5 Plus MC FWZ 91-100	200	7760380571
DEK5/5.5 Plus MC Printed	200	7760380572

(标准打印数量以个为单位)

标记号标准打印

型号	数量	订货号
DEK 5/6 Plus MC FWZ 1-10	200	7760380307
DEK 5/6 Plus MC FWZ 11-20	200	7760380308
DEK 5/6 Plus MC FWZ 21-30	200	7760380309
DEK 5/6 Plus MC FWZ 21-30	200	7760380309
DEK 5/6 Plus MC FWZ 31-40	200	7760380310
DEK 5/6 Plus MC FWZ 41-50	200	7760380311
DEK 5/6 Plus MC FWZ 51-60	200	7760380312
DEK 5/6 Plus MC FWZ 61-70	200	7760380313
DEK 5/6 Plus MC FWZ 71-80	200	7760380314
DEK 5/6 Plus MC FWZ 81-90	200	7760380315
DEK 5/6 Plus MC FWZ 91-100	200	7760380316
DEK 5/6 Plus MC FWZ 101-110	200	7760380342
DEK 5/6 Plus MC FWZ 111-120	200	7760380343
DEK 5/6 Plus MC FWZ 121-130	200	7760380344
DEK 5/6 Plus MC FWZ 131-140	200	7760380345
DEK 5/6 Plus MC FWZ 141-150	200	7760380346
DEK 5/6 Plus MC PRINTED	200	7760380317

(标准打印数量以个为单位)

标记号标准打印

型号	数量	订货号
DEK 5/8 MC FWZ 1-10	160	7760380318
DEK 5/8 MC FWZ 11-20	160	7760380319
DEK 5/8 MC FWZ 21-30	160	7760380320
DEK 5/8 MC FWZ 31-40	160	7760380321
DEK 5/8 MC FWZ 41-50	160	7760380322
DEK 5/8 MC FWZ 51-60	160	7760380323
DEK 5/8 MC FWZ 61-70	160	7760380324
DEK 5/8 MC FWZ 71-80	160	7760380325
DEK 5/8 MC FWZ 81-90	160	7760380326
DEK 5/8 MC FWZ 91-100	160	7760380327
DEK 5/8 MC PRINTED	160	7760380328
DEK 5/3.5 MC PRINTED	100	7760380329
DEK 5/5 MC PRINTED	200	7940000773
DEK 5/6 MC PRINTED	200	7940001135
DEK 5/6.5 MC PRINTED	180	7760380330
DEK 5/7.5 MC PRINTED	64	7760380331

(标准打印数量以个为单位)

如需特殊打印，请在订货号后面加字母 "P" 并列出所需打印内容

* 更多型号请参考标记号样本。

WS MultiCard
W系列端子标记号

成条或单个快速安装

我们专门为标记W系列端子研发了WS标记号。它有足够的空间来打印长字符、单个字符甚至是分几行打印。WS的系统兼容性事实上意味着您还能把它们用在所有Klippon® Connect通用系列产品上。Multicard格式意味着WS标记号既能用PrintJet ADVANCED喷墨打印机打印，又能用打印笔打印。

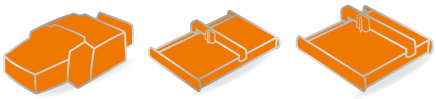

PrintJet ADVANCED　Plotter MCP Plus 2　Plotter MCP Basic 2

WS标记号-带给您的好处

- 通用性：可以用作许多不同长度序列和多行标记序列
- 最佳方位：由于项目标记表面的附加信息而产生的简单装配
- 安装便捷：个体标记或多行标记上的简单安装
- 高对比度：最好的打印图像而且便于阅读



便于阅读的3到10个字符适合于用WS标记号(标记号长度：5-15mm)

Halogen Free

技术参数

材料	PA 66，无卤素
UL 94阻燃等级	V2
温度范围	-40 °C ... 100 °C
打印颜色	黑色

采购数据

颜色	可以提供国际电阻色标颜色的标记号，如果需要MC格式也可提供 ● 棕色　● 红色　● 橙色 ● 黄色　● 绿色　● 蓝色 ● 紫色　● 灰色　○ 白色
特殊打印	可根据要求提供打印和颜色。使用 M-Print® PRO软件
最小包装数	1包=5板
安装方式	当端子厚度和标记号的宽度相等时，可以成条安装 比如：WS 10/6的宽度为6 mm就对应厚度为6 mm的端子，如：WDU 4
	当端子的厚度大于标记号的宽度时，标记号应该单个进行安装比如WS 12/6.5就只能单个的安装在WDU 6上。魏德米勒5 mm宽度的标记号适合于所有宽度的端子。
适合的打印系统	PrintJet ADVANCED, PrintJet PRO, MCP Plus 2, MCP Basic 2

标记号客户打印

型号	数量	订货号
WS 12/3.5 MC PRINTED	120	7940014172
WS 8/5 MC PRINTED	144	7940001138
WS 8/5 MC PLUS PRINTED	120	7760380347
WS 10/5 MC PRINTED	144	7940017041
WS 12/5 MC PRINTED	144	7940001136
WS 12/5 MC PLUS PRINTED	120	7760380292
WS 15/5 MC PLUS PRINTED	96	7940011285
WS 8/6 MC PLUS PRINTED	120	7760380348
WS 10/6 MC PRINTED	120	7760380140
WS 12/6 MC PRINTED	120	7940001204
WS 12/6 MC PLUS PRINTED	120	7760380349
WS 12/6.5 MC PRINTED	108	7940001205

(客户打印订货数量以个为单位)

WS Multicard (空白/白色)

标记号宽度3.5 mm

型号	高度(mm)	数量	订货号
WS 10/3.5 PLUS MC NE WS	10.0	960	2003760000
WS 12/3.5 MC NE WS	12.0	600	1778270000

标记号宽度5.0 mm

型号	高度(mm)	数量	订货号
WS 8/5 MC NE WS	8.0	720	1640740000
WS 8/5 PLUS MC NE WS	8.0	600	1951870000
WS 10/5 MC NE WS	10.0	720	1635000000
WS 10/5 PLUS MC NE WS	10.0	600	1046380000
WS 12/5 MC NE WS	12.0	720	1609860000
WS 12/5 PLUS MC NE WS	12.0	600	1927510000

标记号宽度6.0 mm

型号	高度(mm)	数量	订货号
WS 8/6 PLUS MC NE WS	8.0	600	1951880000
WS 10/6 MC NE WS	10.0	600	1828450000
WS 10/6 PLUS MC NE WS	10.0	600	1046390000
WS 12/6 MC NE WS	12.0	600	1609900000
WS 12/6 PLUS MC NE WS	12.0	600	1927530000

标记号宽度6.5 mm

型号	高度(mm)	数量	订货号
WS 12/6.5 MC NE WS	12.0	540	1609920000

标记号宽度8.0 mm

型号	高度(mm)	数量	订货号
WS 10/8 PLUS MC NE WS	10.0	420	1905950000
WS 12/8 PLUS MC NE WS	12.0	420	1906000000

标记号宽度12.0 mm

型号	高度(mm)	数量	订货号
WS 10/12 MC NE WS	10.0	300	1905970000

标记号宽度15 mm

型号	高度(mm)	数量	订货号
WS 10/15 MC NE WS	10.0	240	1854090000

* 更多型号请参考标记号样本。

DEK, WS MultiMark标记号
高效标记方案

轻松按压，即可高效牢固地安装于端子排上

MultiMark采用创新型双材料结构，使其可以牢固安装的同时保持弹性修正。打印表面可长期保持清晰标记且耐磨。



THM MMP

新型材料保证最佳使用效果和操作感受

技术参数

材料	PC-ABS, TPU
UL 94阻燃等级	V2
温度范围	-50 °C - 90 °C

采购数据

适合的打印系统	THM MMP
色带	RIBBON MM-TB 25/360 SW (订货号2005090000)

采购数据

型号		颜色	长度	宽度	数量	订货号
DEK 5/3.5 MM WS	❍	白色	5 mm	3.5 mm	1000	2007100000
DEK 5/5 MM WS	❍	白色	5 mm	5 mm	800	2007110000
DEK 5/6 MM WS	❍	白色	5 mm	6 mm	600	2007120000
DEK 5/8 MM WS	❍	白色	5 mm	8 mm	500	2007130000
DEK-A 5/8 MM WS	❍	白色	5 mm	8 mm	500	2448860000
WS 8/3.5 MM WS	❍	白色	8 mm	3.5 mm	1000	2007140000
WS 8/5 MM WS	❍	白色	8 mm	5 mm	800	2007150000
WS 8/5.5 MM WS	❍	白色	8 mm	5.5 mm	800	2518530000
WS 8/6 MM WS	❍	白色	8 mm	6 mm	600	2007160000
WS 8/8 MM WS	❍	白色	8 mm	8 mm	500	2007170000
WS-A 8/8 MM WS	❍	白色	8 mm	8 mm	500	2448930000
WS 12/3.5 MM WS	❍	白色	12 mm	3.5 mm	1000	2007180000
WS 12/5 MM WS	❍	白色	12 mm	5 mm	800	2007190000
WS 12/6 MM WS	❍	白色	12 mm	6 mm	600	2007200000
WS 12/8 MM WS	❍	白色	12 mm	8 mm	500	2007210000
WS-A 12/8 MM WS	❍	白色	12 mm	8 mm	500	2448920000

侧联梳

侧联梳装在接线端子的外部，它能使电流快速分配到接线端子上，而不是通过中间横联来进行分配。QB2、3和4型侧联梳是独立的。QB58型和QB75型侧联梳相应的有58路和75路。

这些路都可轻易地剪断。这两种间距的侧联梳都具有防触电的功能。当使用这类外置型侧联梳时，额定截面要减小到比额定连接的导体更小的面积。

QB 2-, 3-和4-路

弯角

侧联梳
带绝缘

间距(mm)	间距(mm)
8.0	6.0und 6.5

	数量	订货号	数量	订货号
QB 2, 2-路	50	0461100000[1)]	50	0482700000[1)]
QB 3, 3-路	50	0461200000[1)]	50	0482800000[1)]
QB 4, 4-路	50	0461300000[1)]	50	0482900000[1)]
QB 58-路, 直				
QB 58-路, 弯				
QB 75-路, 直				
QB 75-路, 弯				
黑色绝缘套				
蓝色绝缘套				
红色绝缘套				

可承载电流27A

QB 58,QB 75

可以自行剪断来使用

侧联梳
(非绝缘，但可提供绝缘套)

间距(mm)	间距(mm)
8.0	6.0
例如SAK 6	例如SAK 2.5
QB 58	QB 75

数量	订货号	数量	订货号
10	0545400000[1)2)]		
10	0545300000[1)2)]		
		10	0535200000[1)2)]
		10	0526400000[1)2)]
10	0546000000	10	0526700000
10	0546080000	10	0526780000
10	0546040000	10	0526760000

插拔式横联件

QS和DQS

QS和DQS插拔式横联件用于联接测试插筒从而使各接线端子横联在一起。

DQS 2

适合于2.3mm直径的测试插筒

QS 2

适合于2.3mm直径的测试插筒

QS 2

适合于4mm直径的测试插筒，可达44A

	型号	数量	订货号
适合6mm厚的端子 (例如: SAK 2.5)	DQS 2 (2-路) 可达20A	20	0471560000
带二极管IN4007	DQS2 (2-路) 最大1A	20	0471460000
不带二极管	DQS 2 (2-路) 安装空间9 x 9 x 4.5	20	0471660000
适合6.5mm厚的端子 (例如: SAK 4)	QS 2 (2-路) 可达20A	20	0212700000
适合8mm厚的端子 (例如: SAK 6 N)	QS 2 (2-路) dim. x =8 mm, y = 16 mm	20	0270960000
适合10mm厚的端子 (例如: SAK 10)	QS 2 (2-路) dim. x =10 mm, y = 20 mm	20	0270860000
适合12mm厚的端子 (例如: SAK 16)	QS 2 (2-路) dim. x =12 mm, y = 20 mm	20	0270760000

防护盖板

一些安规，如VBG4，或者VDE0106第100部分，都要求对电气系统的有压部分进行防护，以防止触及人体的任何部位。

关于接线端子产品，当使用横联件或者测试插筒时，必须要提供这种通过额外的防护盖板形式的保护。因此，魏德米勒可以提供针对大多数普通端子的防护盖板和支撑条进行保护。这些支撑条可以安装在TS35，TS32或者TS15的导轨上。

支撑条的空间尺寸要求:
安装在两个支撑条之间的ADP1，2，3的长度不应超过500mm。盖板条被卡在两个支撑条上。额外的保护可以通过外支撑上的突点进行铅封来获得。对于SAK95，ADP3盖板条可以直接卡在端子上。透明的盖板条可以使整个端子条以及附件和标记内容都是可见的。



ADP

盖板条

未增塑过的PVC，
每根以1米长供应，
最高温度70°C



透明色

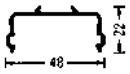

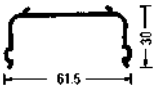

型号	订货号
ADP 1	0485200000
ADP 2	0485300000
ADP 3	0485400000

灰色

型号	订货号
ADP 4 (1000mm)	1430760000
ADP 4 (300mm)	1378160000
TSK 31.5	0347960000

HP

支撑条

PA 66, 2 mm厚度

可以安装在TS 35 和TS 32，导轨上

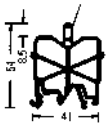

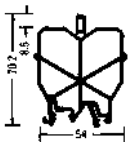

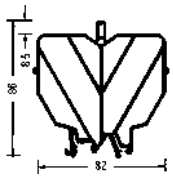

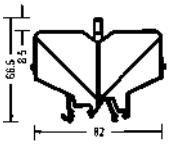

型号	订货号
HP 1	0485560000
HP 2	0485660000
HP 3	0485760000
HP 4	0485860000

供安装在TS15导轨上

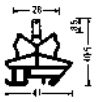

型号	订货号
HP 7	0258260000
HP 8	0258360000

全部尺寸	A	A	A	A	B	C
	TS 32	TS 35 x 7.5	TS 35 x 15	TS 15		
ADP 1, HP 1	61	56	63		49	6
ADP 2, HP 2	77	72	79		62.5	6
ADP 3, HP 3	94	89	86		92	6
ADP 3, HP 4	73.5	68.5	75.5		92	6
ADP 1, HP 8				45	49	6
TSK 31.5, HP 7				35	31	6

标记材料	数量	订货号
"闪电标志"，带背带胶，每张20个标签	5	0566700000

仅适合PA66材料

适合的部分端子型号	盖板条 型号	数量	订货号	支撑板 型号	数量	订货号
SAKD 2.5 N, EK 2.5 N, SAK,2.5, SAK 2.5/35	ADP 1	36	0485200000	HP 1	20	0485560000
SAK 4,EK 4, SAK 4/35, EK 2.5/35, EK 4/35	ADP 2	36	0485300000	HP 2	20	0485660000
SAK 6 N, EK 10, SAK 10, EK 6/35, SAK 6/35, EK 10/35						
SAKR, SAKR-D, DK 4						
SAK 16, EK 16, EK 35, SAK 35, SAKC 4,SAK 16/35	ADP 3	20	0485400000	HP 3	20	0485760000
SAKC 10, SAK 70, SAKS 1, SAKS 2, Sak 35/35, SAK 70/35						
SAKS 3, SAKS 4, SAKS 5						
SAK 95	ADP 3	1	0485400000	不可应用		
ASK 1, SAKA 10, SAKT 1, SAKB 10, SAKT 2,	ADP 3	1	0485400000	HP 4	20	0485860000
AST *, SAK 2.5, SAK4	ADP 4	1	1430760000	不可应用		
	ADP 1	1	0485200000	HP 8	20	0258360000
1000 mm长	ADP 4	1	1430760000	不可应用		
300 mm长	ADP 4	10	1378160000			
	TSK 31.5	1	0347960000	HP 7	20	0258260000

技术信息

技术信息	魏德米勒的联接技术和绝缘材料	E.2 - E.5
	一般技术说明	E.6 - E.7

压线框联接

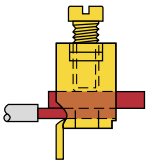

接线系统

接线系统的任务是对导线进行机械和电气的可靠连接。Weidmüller压线框能有效地实现此功能。该压线框是用淬火硬化并经镀锌钝化的钢制成，能承受巨大力矩的钢制螺钉能牢固地压紧导线。铜质的导电片镀上柔韧的锡 - 铅合金，能确保与导线保持气密、低阻、永久性联接。该接线系统的以下优点深受用户喜爱，而被广泛采用：

- 接触面大，且接触压力大，并可以任意横向联络。
- 具有自锁、抗震、防松功能
- 可安装测试插孔，无需维护
- 接触点绝对气密、耐腐蚀
- 多股线允许不压接端头，可直接联接
- 使用方便
- 被全球广泛采用

接触压力大

在接线端子中，接触力是基本要素之一。如果没有足够的接触压力，采用再好的导电材料也是无济于事的。因为，假如接触力过低，导线与导电片之间将产生位移，从而产生氧化污染，使接触电阻增大而导致过热。

以WDU 2.5压线框组件为例，只需对螺钉施加0.8 Nm的扭矩，便可产生高达750 N的实际接触力，且该力的大小与导线截面毫无关系。

因此，采用Weidmüller压线框就拥有不受任何环境影响，大接触面积、大接触力的永久性联接。

电压降小

接触点的电压降大小也是鉴别接线座质量的尺度之一。

既使对螺钉施以很小的力距，电压降的值仍大大低于VDE 0611所要求的界限。同时，施加的力矩在很大范围内变化，电压降几乎不变。

因此，虽然不同的操作人员所使用的力矩大小不同，却不会影响连接质量。这是Weidmüller压线框可靠性的又一证明。

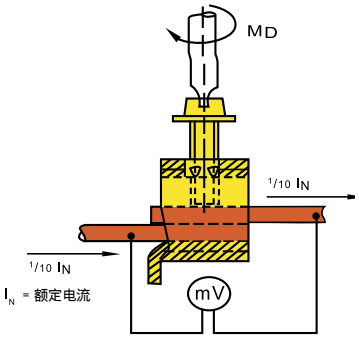

紧固螺钉的拧紧力矩

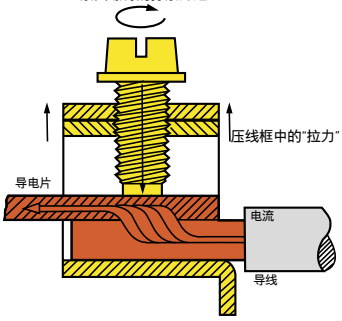

WDU 2.5压线框的扭力矩M_D与接触压力关系示意图

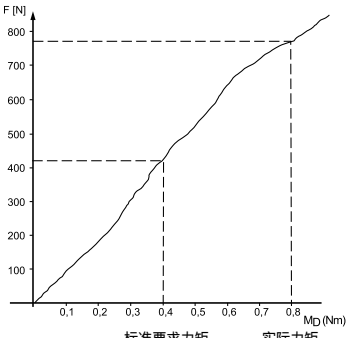

WDU 2.5—个压线框的电压降与扭力矩M_D关系示意图
导线: H07V-U 2.5

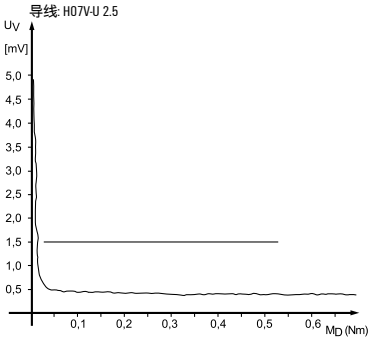

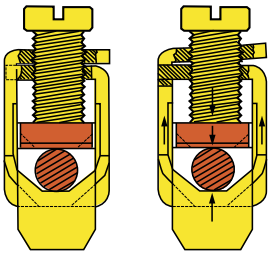

自锁功能

大的接触力只有持久地作用在导线上才有意义。Weidmüller压线框在这方面也具有最大的可靠性。

在拧紧螺钉的过程中压线框上面带螺纹的舌片向上弹起，由此产生一个对螺钉的反作用力。由于温度造成的导线直径的改变由压线框本身的弹性作用来抵消，因此无须再次拧紧螺钉。

气密性

多种环境因素，如温度、空气湿度等长年作用在接线端子上，因此接线端子必需有能力经受不利环境因素的考验，根据DIN 41640第76章的规定所作的试验以及实际经验证明，既使在连接没有压接端头的软导线的情况下，压线框也能保持其气密性能。

对压上导线的压线框在130℃的环境下作168小时的老化试验，然后又以20倍的重力加速度作168小时的震动试验。在完成了这些比VDE 0611还要严格的试验后，导线从压线框中的拔出力仍比VDE 0611的规定值高出六倍之多，而电压降仍然保持不变。这毫不含糊地显示了Weidmüller压线框的免维护性。

铝导线的联接方法
非常安全的联接

铝导线有许多优点。然而，为了实现与这些导体的安全接触，必须满足各种条件。端子的导线连接规范一般仅适用于铜导体，它们不适用于铝导线。

为什么铝导线的使用如此有吸引力？

铝导体的使用越来越受欢迎，尤其是当导体有横截面时使用超过16 mm²。铝的一个优点是与铜相比，材质的价格更优惠。铝的重量也明显减轻，这使得布线更加容易。

铝的性质和物理影响

铝作为电导体的直接接触性能是主要由三种物理影响决定:

- 暴露在氧气中会立即在铝导体表面形成不导电的氧化物层。结果是连接系统和铝导体之间的接触电阻增加。在最坏的情况下，这会导致接线盒着火。
- 铝的导电性比铜低三分之一。因此，正确横截面的选择应始终取决于最大预期电流。因此，当使用铝导线时，我们建议在相同的载流能力下，始终选择一个更大的导线尺寸。
- 铝有在机械压力载荷下流动的趋势。这需要在初次使用前检查规定的扭矩，并在大约使用200个工作小时后检查扭矩。

直接连接铝导线时的专业加工和处理

为了确保实心和分段芯铝导体的最佳连接，必须立即通过刮擦(例如用刀)清除导体剥离端的氧化层。请注意，不得使用刷子、锉刀或砂纸，因为铝颗粒可能会被粘住，从而转移到其他导体上。

去除氧化层后，必须立即用中性油脂(如无酸碱凡士林)摩擦导线末端，并立即将其连接到端子上。如果导线已经断开并重新连接，则必须重复工作步骤。

联接铝导线的端子			
WPD × 01 ...	152 A	25 mm² 硬线、软线以及扇形导线 符合IEC 61238-1	4 NM
WPD × 02 ...	202 A	35 mm² 硬线、软线以及扇形导线 符合IEC 61238-1	16^2 = 4.0 NM 25^2 = 6.0 NM 35^2 = 8.0 NM
WPD × 03 ...	300 A	70 mm² 硬线、软线以及扇形导线 符合IEC 61238-1	16^2 = 4.0 NM 25^2 = 6.0 NM 35^2 = 8.0 NM 50^2 = 10.0 NM 70^2 = 18.0 NM

比如，对于WDU 240，必须遵守制造商关于所用铝导线载流能力的规范。这通常远低于400A

非直接连接铝导线时的专业准备和处理

铝导线的间接连接是最安全的选择。这可以通过使用连接元件来实现，例如铝/铜O形端头或压紧螺栓。然而，此处也必须遵守相关制造商的规范，并根据操作说明检查接线点。

对于正常环境条件和负载情况，我们建议每隔六个月检查一次。在不利的操作条件或频繁的温度下接触点的变化，可能需要更短的时间间隔。存储最大值的温度计可贴在接线点附近，并可用于定期测试的客观评估。除非另有说明，所有接线点都适合连接一根导线。

扁平电缆的安装说明

拧紧端子时，建议在导体上施加反作用力，以避免端子条变形并保持端子底部没有扭力。铝绞线与端子的连接是借助铝导线的端头实现的。这是根据导体的形状选择的，并与导线的端头制造商的规格相关。铝导线的端头与导电片的连接处需要铜/铝垫圈。只有这样，才能确保铜向铝的平稳过渡。它们的安装应确保导电片的铜侧和铝侧与铝导

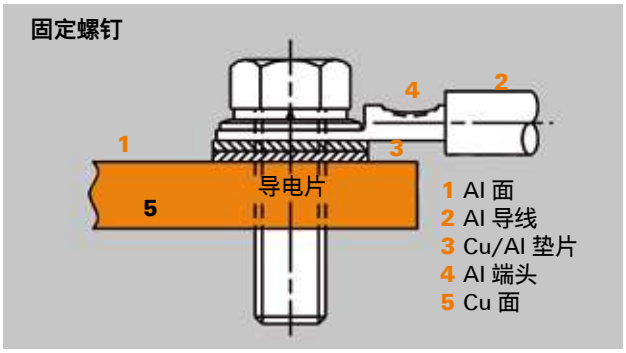

铝导线

单股圆导线及型铝导线				
接线座型号	额定截面	联接铝导线时额定电流相应减小到以下	螺纹	扭力矩
W系列	mm²	A		Nm
WDU 2.5	2.5	20	M 2.5	0.5
WDU 4	4	27	M 3	0.6
WDU 6	6	35	M 3.5	1.2
WDU 10	10	48	M 4	2.0
WDU 16	16	64	M 5	3.0
WDU 35	35	105	M 6	4.0
WDU 70	70	163	M 8	10.0
WDU 120	120	230	M 10	15.0
SAK系列				
SAK 2.5	2.5	20	M 2.5	0.5
SAK 4	4	27	M 3	0.6
SAK 6	6	35	M 3.5	1.2
SAK 10	10	48	M 4	2.0
SAK 16	16	64	M 4	2.0
SAK 35	35	105	M 6	4.0
多股导线				
W系列	mm²	A		Nm
WFF 35	35	105	M 6	3.0
WFF 70	70	163	M 8	6.0
WFF 120	120	230	M 10	10.0
WFF 185	185	300	M 12	15.5
WFF 300	300	409	M 16	30.0

Weidmüller产品使用完全符合电子工业要求的材料，所有材料均由经过DIN ISO 9001认证的质量检验机构把关。环境保护是我们选择材料的重要依据之一。

金属材料

所有金属材料均按最新工艺进行选择、加工和表面处理。

钢件材料

钢件经过镀锌处理及铬酸钝化，对金属表面的保护可以达到很高的要求。在各种环境条件下的长久露天试验中积累的大量经验被充分用于Weidmüller的钢件保护工艺中。

即使镀锌表面产生划痕而受到局部破坏亦不会影响其对金属表面的保护性能。在电解液的作用下，锌元素的化学特性相对铁元素呈活性，因此可以防止外界环境对钢表面的进一步侵蚀。

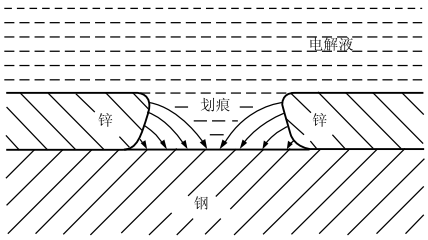

导电材料

铜作为导电材料具有优越的电性能和机械性能。表面镀有锡，以保证良好的接触性能及较小的接触电阻。锡除具有良好的电性能外，还具有良好的防腐性能。

所有焊点同样镀有锡，黄铜材料在锡下还另外镀有一层镍，以保证长期(存放后的)可焊性：镍层可以有效地防止锡原子脱离黄铜。

为适应不同产品的不同要求，须根据具体应用选择不同材料。所有Weidmüller材料均不含石棉或含镉色素。

热塑性塑料

PA是技术上常用的塑料材料之一。这种材料具有良好的电气性能及机械性能，韧性好，且不易产生断裂。此外，由于它的化学结构特点，即使不加阻燃剂亦具有良好的阻燃性能。

Wemid是一种改良的热塑性塑料，其性能是专门按照接线座的要求而设计的。与PA相比，它具有更好的阻燃性能及更高的长时间工作温度。

热塑性聚酯(PBT)

PBT具有良好的几何稳定性，因此适用于做接插件的绝缘材料，此外它也具有较高的长时间工作温度。

与其他材料相比，PBT的相比漏电起痕指数较小。

玻璃纤维加强的尼龙(PA GF)

具有良好的几何稳定性和良好的机械性能，因而适用于制作固定器的材料。与无玻璃纤维加强的PA相比，它的阻燃级为UL 94 HB。

热固性塑料

这种材料具有良好的几何稳定性，吸水少，相比漏电起痕指数高，阻燃性非常好。与热塑性塑料相比，长时间工作温度高。在温度升高的情况下，热固性塑料的几何稳定性优于热塑性塑料，但韧性较差。

绝缘材料及其特性

Wemid

改良的热塑性塑料
提高了长时间工作温度
改善了阻燃性能
阻燃剂不含卤素或磷化物

尼龙(PA)

韧性好，不易发生断裂
机械、电气性能好
自身含阻燃剂

热塑性聚酯(PBT)

几何稳定性好
机械、电气性能好
阻燃剂不含有毒物质

玻璃纤维加强的尼龙(PA GF)

几何稳定性极好
机械性能极好
阻燃剂不含有毒物质

Gemin (三聚氰胺树脂压制材料)

提高了长时间工作温度
改善了阻燃性能
相比漏电起痕指数高
自身含阻燃剂

环氧树脂(EP)

电气性能极好
长时间工作温度极高
抗高能射线
阻燃剂不含卤素或磷化物
不含有毒物质

标准颜色	材料说明	材料特性	检验标准	单位	测量值
深米色	热塑性塑料	电阻率	VDE 0303 T. 30	Ω x cm	10^{12}
	Weidmüller特种PA	击穿强度	VDE 0303 T. 2	kV / mm	25
	材料	相比漏电起痕指数(CTI)	VDE 0303 T. 1	V	600
		长时间工作温度	VDE 0304 T. 21	°C	130
		最低静态工作温度	–	°C	-50
		阻燃级	UL 94	级	V0
米色	热塑性塑料	电阻率	VDE 0303 T. 30	Ω x cm	10^{12}
	材料名称: 尼龙	击穿强度	VDE 0303 T. 2	kV / mm	30
	简称: PA	相比漏电起痕指数(CTI)	VDE 0303 T. 1	V	600
		长时间工作温度	VDE 0304 T. 21	°C	100
		最低静态工作温度	–	°C	-50
		阻燃级	UL 94	级	V2
桔红色	热塑性塑料	电阻率	VDE 0303 T. 30	Ω x cm	10^{13}
	材料名称:	击穿强度	VDE 0303 T. 2	kV / mm	28
	聚对苯二甲酸丁二酯	相比漏电起痕指数(CTI)	VDE 0303 T. 1	V	200
	简称: PBT	长时间工作温度	VDE 0304 T. 21	°C	130
	根据需要选择是否含	最低静态工作温度	–	°C	-50
	无机添加剂	阻燃级	UL 94	级	V0
深米色	热塑性塑料	电阻率	VDE 0303 T. 30	Ω x cm	10^{12}
	材料名称: 尼龙	击穿强度	VDE 0303 T. 2	kV / mm	30
	简称: PA GF	相比漏电起痕指数(CTI)	VDE 0303 T. 1	V	225
		长时间工作温度	VDE 0304 T. 21	°C	110
		最低静态工作温度	–	°C	-50
		阻燃级	UL 94	级	HB
中黄色	热固性塑料	电阻率	VDE 0303 T. 30	Ω x cm	10^{11}
	Gemin (KrG)	击穿强度	VDE 0303 T. 2	kV / mm	10
	MF 型号150	相比漏电起痕指数(CTI)	VDE 0303 T. 1	V	> 600
	(DIN 7708)	长时间工作温度	VDE 0304 T. 21	°C	130
	含有机添加剂	最低静态工作温度	–	°C	-60
		阻燃级	UL 94	级	V0 (5 V-A)
黑色	热固性塑料	电阻率	DIN 53482	Ω x cm	10^{14}
	环氧树脂	击穿强度	IEC 243	kV / cm	160
	简称: EP	相比漏电起痕指数(CTI)	VDE 0303 T. 1	V	> 600
	含无机添加剂	长时间工作温度	VDE 0304 T. 21	°C	165
		最低静态工作温度	–	°C	-60
		阻燃级	UL 94	级	V0

电流温度曲线
(额定电流随温度升高而降低的曲线)

从电流温度曲线上可以读出某电子器件在允许环境温度下的长时间工作电流度。

电子器件的上限温度为所用材料的额定参数之一。环境温度与电流损耗所产生的温度之和不得超过电子器件的上限温度才能保证电子器件不至损坏。因此，电子器件允许通过的最大电流强度不是一个固定值，而是随环境温度的升高而减小。此外，还与外型、排列个数以及所联接的导线有关。

电流温度曲线是根据DIN 41640第3节的要求，用实验的方法得出的。为此需要测量各种不同流强度I1，I2，...下电子器件的相应温度以及环境温度。

电流强度、环境温度及电子器件的温升之间的关系见右上坐标图。纵轴为电流强度，横轴为环境温度。横轴右面的竖线表示电子器件的工作温度上限。每个电流强度值I1，I2，...均对应一个特定的温升值△t1=tb1-tu1，△t2=tb2-tu2，...。以横轴右面的竖线为基准，向左划一条长度为△t1，△t2，...的水平线，然后将这些水平线的端点用光滑的曲线联接起来，便得到一条抛物线。

电子器件本身有一个最大允许电阻值。由于实际测量时不可能选择该最大允许电阻值，因此必须对上面得到的基础曲线进行修正。根据经验，且考虑到最大允许电阻及测量误差的影响，如果将电流强度减小到80%，便可以满足实际情况的需要。这样得到的曲线称为“可承受电流曲线”。

如果在环境温度较低区域的曲线高度超出了电子器件所能承受的电流强度，则这部分的实际曲线应以较小的电流为准。

随着整个温度(端子的发热加上环境温度的上升，可以施加的电流下降。)

基础曲线

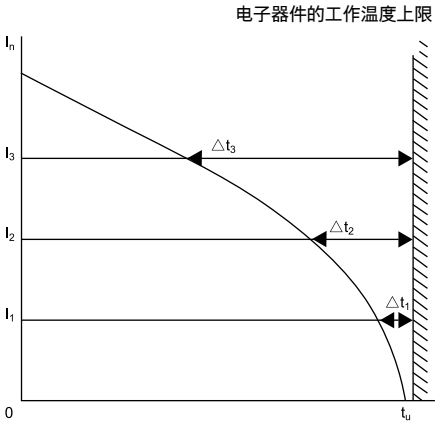

t_g = 电子器件的工作温度上限
t_u = 环境温度
I_n = 电流强度

PA66

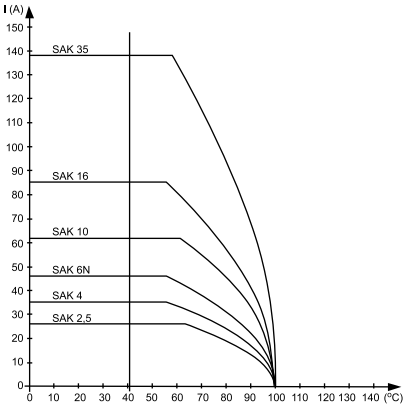

“可承受电流曲线”

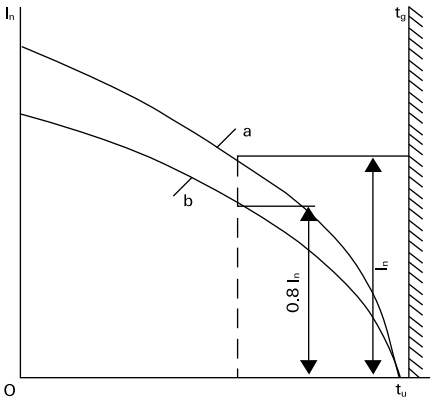

t_g = 电子器件的工作温度上限
t_u = 环境温度
I_n = 电流强度
a = 基础曲线
b = “可承受电流曲线”

Wemid

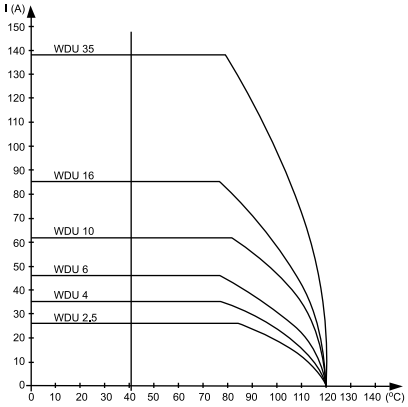

同一接线端子上联接两根导线

组合型接线座应看作是电气设备中维持秩序的系统。如果每个接线端子上只连接一根导线，则可理想地标记各电路及功能单元。也就是说：

在设计项目时，每个接线端子只连接一根导线，以便布线清晰，

在变动或扩展时，可以在必要的情况下在一个接线端子上接两根导线。

Weidmüller的WDU基型接线座可以满足以上要求。

允许夹接的两根导线截面组合：

接线座型号	裸导线 单股/多股/软	DIN 46-228/1 压接端头	带绝缘套的 压接端头
WDU 2.5			
绝缘剥皮长度 (mm)	10	10	10
导线mm^2	0.51.5	0.51.0	0.5
WDU 4			
绝缘剥皮长度 (mm)	10	10	10
导线mm^2	0.51.5	0.51.5	0.5
WDU 6			
绝缘剥皮长度 (mm)	12	12	12
导线mm^2	0.52.5	0.52.5	0.51.0
WDU 10			
绝缘剥皮长度 (mm)	12	12	12
导线mm^2	1.04.0	1.04.0	1.01.5
WDU 16			
绝缘剥皮长度 (mm)	16	16	16
导线mm^2	1.54.0	1.54.0	1.51.0
WDU 35			
绝缘剥皮长度 (mm)	18	18	18
导线mm^2	2.56.0	2.56.0	2.56.0

接地型接线座的接线端子上只允许联接一根导线。

联接两根导线时的长时间工作电流

通过两根导线的总电流不得超过接线座本身的长时间工作电流。

长时间工作电流是指接线座温升不超过45 K的前提下允许通过的最大电流。

额定绝缘电压

若符合上述要求，则接线座的额定绝缘电压不会改变。

AWG导线

美国、加拿大和英联邦国家要求给出导线的AWG值。AWG是英文"American Wire Gauge"的缩写。AWG实际为导线的代号，并不代表实际的导线截面大小。下表为AWG 值与mm^2的对照表：

AWG	28	26	24	22	20	19
mm^2	0.08	0.13	0.21	0.33	0.52	0.65

AWG	18	17	16	15	14	13
mm^2	0.82	1.04	1.31	1.65	2.08	2.63

AWG	12	11	10	9	8	7
mm^2	3.31	4.17	5.26	6.63	8.37	10.55

AWG	6	5	4	3	2	1
mm^2	13.30	16.77	21.15	26.67	33.63	42.41

AWG	0
mm^2	53.48

拧紧力矩

在规定的力矩范围内拧紧螺钉可以保证：

联接可靠，接触点气密
不对压线框造成损坏
电压降明显低于标准的界值。

根据IEC 60947-1表IV，拧紧力矩的下限是保证接线座电气和机械联接性能的最小值。拧紧力矩的上限是保证接线座机械稳定性能的最大值。

一字槽螺钉

螺纹	拧紧力矩范围 钢螺钉	铜螺钉 Cu 5 (CuNi 60)
[mm]	[Nm]	[Nm]
M 2.5	0.40.8	
M 3	0.51.0	0.51. 0
M 3.5	0.81.6	0.81. 6
M 4	1.22.4	1.22. 4
M 5	2.04.0	2.04. 0
M 6	2.55.0	2.55. 0

六角螺钉

螺纹	钢螺钉	
[mm]	[Nm]	
M 4	1.22.	4
M 5	2.04.	0
M 6	3.06.	0
M 8	6.01	2
M 10	10.02	0
M 12	14.03	1
M 16	25.06	0

索引

索引 索引 X.2

订货号	型号	页码
0100000000		
0101700000	TST 2/M6	D.12
0103300000	BFSC M4X9T	C.12
0103300000	BFSC M4X9T	C.13
0103300000	BFSC M4x9	D.3
0110000000		
0117500000	TS 15x5/LL 2M/ST/ZN	D.8
0117510000	TS 15x5/LL 1M/ST/ZN	D.8
0120000000		
0122800000	TS 32X15 2M/ST/ZN	D.8
0126600000	SAKH 6 EP/SW	C.2
0126700000	SAKH 10 EP/SW	C.3
0128300000	SAK 4 EP/SW	C.2
0130000000		
0130100000	TW SAK4-10 EP/SW	C.2
0131700000	AP SAKH6/10 EP/SW	C.2
0131700000	AP SAKH6/10 EP/SW	C.3
0134420000	KS 2 O.D2	C.16
0134500000	D2 KS2 TP	C.16
0134700000	TS 15x5 2M/AL/BK	D.8
0136400000	SS M4 D 128-A4	C.12
0136400000	SS M4 D 128-A4	C.13
0138000000	P 14/2 D01 RS SAKS4	C.12
0138100000	P 14/4 D01 BR SAKS4	C.12
0140000000		
0140200000	StB 16	B.133
0140320000	KS 4 O.D4	C.16
0140500000	D4 KS4 TP	C.16
0140620000	KS 6 O.D6	C.16
0140800000	D6 KS6 TP	C.16
0141620000	KS 10 O.D10	C.16
0141800000	D10 KS10 TP	C.16
0142800000	ELSO 2 F.KS 2	C.16
0142900000	ELSO 4 F.KS 4	C.16
0143000000	ELSO 6 F.KS 6	C.16
0143100000	ELSO 10 F.KS 10	C.16
0143200000	ELSB 2 BEZ. 1-2	C.16
0143300000	ELSB 4 BEZ. 1-4	C.16
0143400000	ELSB 6 BEZ. 1-6	C.16
0143500000	ELSB 10 BEZ. 1-10	C.16
0147100000	STB 17/D6/4/M4 SAKC10	C.5
0160000000		
0164000000	TSTW 6/M6	D.12
0164400000	SS M3 D 128-A 3	B.32
0168600000	STB 14/D5/2.3/M3 SAK2.5	C.2
0168800000	SAK 4 CUN/EP/SW	C.2
0169300000	TS 32X15 2M/AL/BK	D.8
0169900000	STB 14	B.47
0169900000	StB 14	B.133
0170000000		
0178100000	TSTW 5/M5	D.12
0178220000	SAKS 4/35 USA	C.13
0180000000		
0180400000	PS 2.3 RT	B.49
0180400000	PS 2.3	B.133
0180400000	PS 2.3 RT	C.6
0180400000	PS 2.3 RT	C.7
0190000000		
0191320000	AP SAKS1+3 KRG	C.10
0191320000	AP SAKS1+3 KRG	C.11
0191400000	QL 2 SAKS1	C.10
0191500000	QL 3 SAKS1	C.10
0191600000	QL 4 SAKS1	C.10
0194300000	QL 2 SAK6N	B.30
0194300000	QL 2 SAK6N	B.31
0194300000	QL 2 SAK6N	B.34
0194300000	QL 2	B.132
0194400000	QL 3 SAK6N	B.30
0194400000	QL 3 SAK6N	B.31
0194400000	QL 3 SAK6N	B.34
0194400000	QL 3	B.132
0194500000	QL 4 SAK6N	B.30
0194500000	QL 4 SAK6N	B.31
0194500000	QL 4 SAK6N	B.34
0194500000	QL 4	B.132
0197200000	BSTO 28/4 BK	C.17
0197200000	BSTO 28/4 BK	C.18
0197300000	BSTB 28/4 BK U 1-4	C.17
0197300000	BSTB 28/4 BK U 1-4	C.18
0197400000	BSTO 28/6 BK	C.17
0197400000	BSTO 28/6 BK	C.18
0197500000	BSTB 28/6 BK U 1-6	C.17
0197500000	BSTB 28/6 BK U 1-6	C.18
0198700000	BSTO 28/12 BK	C.17
0198700000	BSTO 28/12 BK	C.18
0198800000	BSTB 28/12 BK U 1-12	C.17
0198800000	BSTB 28/12 BK U 1-12	C.18
0199360000	EWK 2	D.11
0200000000		
0203500000	BSTO 28/2 BK	C.17
0203500000	BSTO 28/2 BK	C.18
0203600000	BSTB 28/2 BK U 1-2	C.17
0203600000	BSTB 28/2 BK U 1-2	C.18
0203700000	BSTO 28/3 BK	C.17
0203700000	BSTO 28/3 BK	C.18
0206160000	EWK 1/TS 32	B.53
0206160000	EWK 1	D.11
0207800000	QL 2 SAKS2	C.12
0207800000	QL 2 SAKS2	C.13
0207900000	QL 3 SAKS2	C.12
0207900000	QL 3 SAKS2	C.13
0208000000	QL 4 SAKS2	C.12
0208000000	QL 4 SAKS2	C.13
0208900000	P 16/10 RT SAKS2	C.12
0209000000	P 16/16 GR SAKS2	C.12
0209100000	P 16/20 BL SAKS2	C.12
0210000000		
0210800000	ADL	B.121
0212700000	QS 2 (2-路)可达20A	D.18
0215700000	StB 8.5	B.133
0215700000	STB 8.5/D4/2.3/M2.5 AKZ	C.6
0215700000	STB 8.5/D4/2.3/M2.5 AKZ	C.7
0217900000	TS 15x5/LL 2M/AL/BK	D.8
0230000000		
0236400000	TS 35X15 2M/ST/ZN	D.9
0236500000	TS 35X15/LL 2M/ST/ZN	D.9
0236510000	TS 35X15/LL 1M/ST/ZN	D.9
0240000000		
0241260000	MK 2/12	C.14
0241760000	MF 2/12 1X2.8/1.6	C.14
0243520000	MK 3/12	C.14
0243820000	MK 5/2 O.DE	C.16
0244060000	D 2 MK5/2 PA/NA	C.16
0244220000	MK 4/16	C.15
0245600000	BSTO 28/12/6,35	C.14
0245700000	BSTB 28/12/6,35 U 1-12	C.14
0245800000	BSTO 28/12 MK	C.14
0245800000	BSTO 28/12 MK	C.18
0245900000	BSTB 28/12 MK U 1-12	C.14
0245900000	BSTB 28/12 MK U 1-12	C.18
0248500000	VH 13.5	B.53
0249100000	KMVF LI 6.3 EP/SW	C.4
0249200000	KMVF RE 6.3 EP/SW	C.4
0249300000	KMVT LI 2.4 EP/SW	C.3
0249400000	KMVT RE 2.4 EP/SW	C.5
0250000000		
0258260000	HP 7	D.19
0258360000	HP 8	D.19
0258660000	EW 35/SCHA/M3	B.53
0259800000	SSch 10 x 3 Brass	D.2
0260000000		
0262100000	BSTO 28/16 MK 4/16	C.15
0262200000	BSTB 28/16 MK U 1-16	C.15
0266500000	ZB 35/M6X16	B.57
0266500000	ZB 35/M6X16	B.58
0266500000	ZB 35/M6X16	B.59
0266500000	ZB 35/M6X16	B.60
0266500000	ZB 35/M6X16	B.61
0266500000	ZB 35, 无绝缘盖	D.5
0267100000	BFSC M4x30	D.3
0270000000		
0270100000	TS 35X15/2.3 2M/CU/BK	D.9
0270760000	QS 2 (2-极)	B.53
0270760000	QS 2 (2-路) dim. x =12 mm, y = 20 mm	D.18
0270860000	QS 2 (2-路) dim. x =10 mm, y = 20 mm	D.18
0270960000	QS2/8/4	B.47
0270960000	QS 2 (2-路) dim. x =8 mm, y = 16 mm	D.18
0273820000	MK 3/2	C.14
0273920000	MK 3/3	C.14
0274020000	MK 3/4	C.14
0274120000	MK 3/5	C.14
0274220000	MK 3/6	C.14
0274320000	MK 3/7	C.14
0274420000	MK 3/8	C.14
0274620000	MK 3/10	C.14
0278500000	BSTB 28/12/6,35 O 1-12	C.14
0278700000	BSTB 28/16 MK O 1-16	C.15
0280000000		
0280100000	DKSUE	D.2
0280200000	NSch 15 x 2	D.2
0280300000	ESch 12 x 2	D.2
0280600000	STB 8.5/5/2.3/M3 SAK2.5	B.49
0280600000	StB 8.5	B.133
0284110000	SK E16/SAKS2	C.12
0284700000	BSTO 28/8 MK3/8	C.14
0284700000	BSTO 28/8 MK3/8	C.18
0289300000	BSTO 28/4 MK3/4	C.14
0289300000	BSTO 28/4 MK3/4	C.18
0289500000	BSTO 28/6 MK	C.14
0289500000	BSTO 28/6 MK	C.18
0290000000		
0290000000	BSTB 28/6 MK U 1-6	C.14
0290000000	BSTB 28/6 MK U 1-6	C.18
0290200000	BSTB 28/8 MK U 1-8	C.14
0290200000	BSTB 28/8 MK U 1-8	C.18
0292460000	SCHT 5	D.10
0293220000	TS 32X15 2M/CRN	D.8
0294000000	STR 5 F.SCHT 5	D.10
0294360000	AKZ 4	C.7
0294380000	AKZ 4 BL	C.7
0294420000	AP AKZ4 KRG	B.121
0294430000	AP AKZ4 KRS	B.121
0294460000	AP AKZ4	B.121
0294460000	AP AKZ4	C.7
0294480000	AP AKZ4 BL	B.121
0294480000	AP AKZ4 BL	C.7
0295900000	FKSC M5x8 Ø9	D.12
0296700000	BFSC M5 x 8	D.2
0299600000	PS 4 F.STB 4	B.52
0299600000	PS 4	B.133
0299600000	PS 4 F.STB 4	C.2
0299600000	PS 4 F.STB 4	C.5
0299860000	SH 1	D.3
0300000000		
0303000000	BS M3x20	B.53
0309700000	VH 16/5/3.5 SAK 10-35	B.48
0309700000	VH 16/5/3.5 SAK10-35	B.50
0309700000	VH 16/5/3.5 SAK10-35	B.51
0310000000		
0316500000	ZB 4	B.57
0316500000	ZB 4	B.58
0316500000	ZB 4	B.59
0316500000	ZB 4	B.60
0316500000	ZB 4	B.61
0316500000	ZB 4, 无绝缘盖	D.5
0316600000	ZB 16 ZKSC	B.57
0316600000	ZB 16 ZKSC	B.58
0316600000	ZB 16 ZKSC	B.59
0316600000	ZB 16 ZKSC	B.60
0316600000	ZB 16 ZKSC	B.61
0316600000	ZB 16, 无绝缘盖	D.5
0318560000	TW AKZ2.5	C.6
0318580000	TW AKZ2.5 BL	C.6
0319160000	TSCH 1	B.69
0319160000	TSCH 1	B.70
0319160000	TSCH 1	B.71
0319160000	TSCH 1	B.72
0320000000		
0322110000	ZB 4 G SW	D.6
0322160000	ZB 4 G GN/GE	D.6
0322180000	ZB 4 G BL	D.6
0328000000	QL 2 SAKS4	C.12
0328000000	QL 2 SAKS4	C.13
0328100000	QL 3 SAKS4	C.12
0328100000	QL 3 SAKS4	C.13
0328200000	QL 4 SAKS4	C.12
0328200000	QL 4 SAKS4	C.13
0328600000	P 14/6 D01 GN SAKS4	C.12
0328700000	P 14/10 D01 RT SAKS4	C.12
0328920000	SAKS 3/35 G/5X30 500V	C.11
0330000000		
0330800000	TS 35X7.5 2M/AL/BK	D.9
0334900000	MB M6/M4	D.12
0335700000	BS 25 IH/GE SAKT1	B.48
0336400000	Q 2 AKZ4	B.131
0336400000	Q 2 AKZ4	C.7
0336500000	Q 3 AKZ4	B.131
0336500000	Q 3 AKZ4	C.7
0336600000	Q 4 AKZ4	B.131
0336600000	Q 4 AKZ4	C.7
0336700000	Q 2 SAK4	C.2
0336800000	Q 3 SAK4	C.2
0336900000	Q 4 SAK4	C.2
0338300000	QL 10 SAK6N	B.30
0338300000	QL 10 SAK6N	B.31
0338300000	QL 10 SAK6N	B.34
0338300000	QL 10	B.132
0338800000	QL 10 SAKS1	C.10
0338900000	QL 10 SAKS2	C.12
0338900000	QL 10 SAKS2	C.13
0339000000	QL 10 SAKS4	C.12
0339000000	QL 10 SAKS4	C.13
0339410000	SK E14 SAKS4	C.12
0340000000		
0340460000	AKZ 1.5	C.6
0340480000	AKZ 1.5 BL	C.6
0340560000	AP AKZ1.5	B.121
0340560000	AP AKZ1.5	C.6
0340580000	AP AKZ1.5 BL	B.121
0340580000	AP AKZ1.5 BL	C.6
0347960000	TSK 31.5	D.19
0348260000	TW AKZ4	C.7
0348900000	SSCH 10X3X1000 CU/SN	B.57
0348900000	SSCH 10X3X1000 CU/SN	B.58
0348900000	SSCH 10X3X1000 CU/SN	B.59
0348900000	SSCH 10X3X1000 CU/SN	B.60
0348900000	SSCH 10X3X1000 CU/SN	B.61
0348900000	SSch 10 x 3 CU/SN	D.2
0350000000		
0353500000	FKSC M6x12 Ø9	D.12
0357400000	SSch 15 x 6 CU/SN	D.2
0359310000	SK E18 SAKS5	C.13
0360000000		
0361800000	P 18/20 D02 BL SAKS5	C.13
0361900000	P 18/25 D02 GE SAKS5	C.13
0362000000	P 18/35 D02 SW SAKS5	C.13
0362100000	P 18/50 D02 WS SAKS5	C.13
0364300000	TS 32X16.2 2M/CU/BK	D.8
0368200000	Q 2 AKZ1.5	B.131
0368200000	Q 2 AKZ1.5	C.6
0368300000	Q 3 AKZ1.5	B.131
0368300000	Q 3 AKZ1.5	C.6
0368400000	Q 4 AKZ1.5	B.131
0368400000	Q 4 AKZ1.5	C.6
0368500000	Q 10 AKZ1.5	B.131
0368500000	Q 10 AKZ1.5	C.6
0368600000	Q 10 AKZ4	B.131
0368600000	Q 10 AKZ4	C.7
0368800000	Q 10 SAK4	C.2
0369000000	Q 2 AKZ4SS	B.14
0369000000	Q 2 AKZ4SS	B.131
0369300000	Q 10 AKZ4SS	B.14
0369300000	Q 10 AKZ4SS	B.131
0370000000		
0370160000	MK 10/14	C.15
0376860000	ASK 1/15	C.9
0380000000		
0380260000	AKE 4	C.8
0382860000	EW 15	C.6
0382860000	EW 15	C.7
0382860000	EW 15	D.11
0383400000	TS 35X7.5 2M/ST/ZN	D.9
0383410000	TS 35X7.5 1M/ST/ZN	D.9
0383530000	EW 35 GR	D.11
0383560000	EW 35	B.4
0383560000	EW 35	B.6
0383560000	EW 35	B.69
0383560000	EW 35	B.70
0383560000	EW 35	B.71
0383560000	EW 35	B.72
0383560000	EW 35	B.90
0383560000	EW 35	D.11
0389000000	STB 35 IH/GE	B.48
0400000000		
0401460000	SH 1 Base	D.3
0430000000		
0438000000	SSch 10 x 3 ST/ZN	D.2
0440000000		
0445600000	MEW 1/32	D.11
0450000000		
0459500000	ZBE 6, 无绝缘盖	D.5
0460000000		
0461100000	QB 2 WI RA8 IS	C.9
0461200000	QB 3 WI RA8 IS	C.9
0461300000	QB 4 WI RA8 IS	C.9
0470000000		
0470700000	QL 2 SAK16	B.32
0470700000	QL 2 SAK16	B.35
0470800000	QL 3 SAK16	B.32
0470800000	QL 3 SAK16	B.35
0470900000	QL 4 SAK16	B.32
0470900000	QL 4 SAK16	B.35
0471000000	QL 10 SAK16	B.32
0471000000	QL 10 SAK16	B.35
0471460000	DQS2 (2-路)最大1A	D.18
0471560000	DQS 2 (2-路)可达20A	D.18
0471660000	DQS 2 (2-路)安装空间9 x 9 x 4.5	D.18
0475360000	ZB 4K GN/GE	D.6
0475380000	ZB 4K BL	D.6
0475460000	绝缘盖	D.5
0475480000	绝缘盖	D.5
0480000000		
0485200000	ADP 1	D.19
0485300000	ADP 2	D.19
0485400000	ADP 3	D.19
0485560000	HP 1	D.19
0485660000	HP 2	D.19
0485760000	HP 3	D.19
0485860000	HP 4	D.19
0490000000		
0494920000	SH 2	D.3
0495660000	MOFU 35	D.12
0498000000	TS 35X15/2.3 2M/ST/ZN	D.9
0500000000		
0501520000	SAKS 1/35/G25	C.10
0501620000	SAKS 1/35/G20	C.10
0501820000	SAKS 4/35	C.12
0502120000	SAKS 5/35	C.13
0502610000	ZB 35K SW	D.6
0502660000	ZB 35K GN/GE	D.6
0502680000	ZB 35K BL	D.6
0502780000	绝缘盖	D.5
0502860000	ZB 16K GN/GE	D.6
0502880000	ZB 16K BL	D.6
0502960000	绝缘盖	D.5
0502980000	绝缘盖	D.5
0503500000	MB M3/M5	D.12
0510000000		
0514200000	TS 15x5 2M/ST/ZN	D.8
0514300000	TSK 35X15 2M PVC/GR	D.10
0514400000	TS 32X15/LL 2M/ST/ZN	D.8
0514500000	TS 35X7.5/LL 2M/ST/ZN	D.9
0514510000	TS 35X7.5/LL 1M/ST/ZN	D.9
0514570000	TS 35X7.5/LL/6 2M/ST/ZN	D.9
0520000000		
0525910000	ZBE 6K SW	D.6
0525960000	ZBE 6K GN/GE	D.6
0525980000	ZBE 6K BL	D.6
0526060000	绝缘盖	D.5
0526080000	绝缘盖	D.5
0526400000	QB 75/6.2/9/WI	A.3
0526400000	QB 75/6.2/9/WI	A.4
0526400000	QB 75/6.2/9/WI	A.5
0526400000	QB 75/6.2/9/WI	A.12
0526400000	QB 75/6.2/9/WI	A.14
0526400000	QB 75/6.2/9/WI	A.15
0526400000	QB 75/6.2/9/WI	A.16
0526700000	ISPF QB 75 SW	A.3
0526700000	ISPF QB 75 SW	A.4
0526700000	ISPF QB 75 SW	A.5
0526700000	ISPF QB 75 SW	A.12
0526700000	ISPF QB 75 SW	A.14
0526700000	ISPF QB 75 SW	A.15
0526700000	ISPF QB 75 SW	A.16
0530000000		
0535200000	QB 75/6.2/15	A.3
0535200000	QB 75/6.2/15	A.4
0535200000	QB 75/6.2/15	A.5
0535200000	QB 75/6.2/15	A.12
0535200000	QB 75/6.2/15	A.14
0535200000	QB 75/6.2/15	A.15
0535200000	QB 75/6.2/15	A.16
0540000000		
0545300000	QB 58/8/9/WI	A.5

订货号	型号	页码
0545300000	QB 58/8/9/WI	A.17
0545300000	QB 58/8/9/WI	A.18
0545300000	QB 58/8/9/WI	A.19
0545300000	QB 58/8/9/WI	B.47
0545400000	QB 58/8/15	A.5
0545400000	QB 58/8/15	A.17
0545400000	QB 58/8/15	A.18
0545400000	QB 58/8/15	A.19
0545400000	QB 58/8/15	B.47
0546000000	ISPF QB 58 SW	A.5
0546000000	ISPF QB 58 SW	A.17
0546000000	ISPF QB 58 SW	A.18
0546000000	ISPF QB 58 SW	A.19
0546000000	ISPF QB 58 SW	B.47
0546040000	ISPF QB 58 RT	B.47
0546080000	ISPF QB 58 BL	B.47

0550000000

0553400000	MB M5/M3	D.12
0556660000	SH 3	D.3
0556700000	ZB 4/6, 无绝缘盖	D.5
0556800000	ZB 16/6, 无绝缘盖	D.5

0560000000

0565460000	ZB 4/6K GN/GE	D.6
0565480000	ZB 4/6K BL	D.6
0569660000	ZB 16/6K GN/GE	D.6

0570000000

0571300000	SSch 6 x 6 CU/SN	D.2

0620000000

0620120000	MK 6/6	C.15
0620220000	MK 6/4	C.15
0620320000	MK 6/3	C.15
0620420000	MK 6/2	C.15
0624720000	BK 2 CRN	C.17
0624920000	BK 3 CRN	C.17
0625120000	BK 4 CRN	C.17
0625220000	BK 6 CRN	C.17
0625320000	BK 12 CRN	C.17

0630000000

0635960000	SH 1 Clip	D.3
0636800000	FM 5	D.12
0636900000	FM 6	D.12

0640000000

0641720000	SH 2S	D.3
0642600000	FKSC M6x8 Ø9	D.12
0646260000	MOFU 35/LO/1	D.12

0660000000

0667520000	SAKS 3/35 GZ/6.3X32	C.11

0680000000

0687900000	FM 4	D.12

0690000000

0697160000	AKZ 2.5	C.6
0697180000	AKZ 2.5 BL	C.6
0697360000	AP AKZ2.5	B.121
0697360000	AP AKZ2.5	C.6
0697380000	AP AKZ2.5 BL	B.121
0697380000	AP AKZ2.5 BL	C.6

1010000000

1010000000	WPE 2.5	B.20
1010100000	WPE 4	B.21
1010200000	WPE 6	B.24
1010300000	WPE 10	B.24
1010400000	WPE 16	B.25
1010500000	WPE 35	B.26
1010600000	WNT 2.5 10X3 BE	B.59
1010680000	WNT 2.5 10X3	B.59
1010780000	WNT 4 10X3	B.59
1010880000	WNT 6 10X3	B.60
1010900000	WNT 10 10X3 BE	B.60
1010980000	WNT 10 10X3	B.60
1011000000	WSI 6	B.30
1011010000	WSI 6 SW	B.141
1011060000	WSI 6 OR	B.141
1011080000	WSI 6 BL	B.141
1011300000	WSI 6/LD 10-36V DC/AC	B.31
1011320000	DEK 5/6 PLUS MC NE WS	A.3
1011320000	DEK 5/6 PLUS MC NE WS	A.4
1011320000	DEK 5/6 PLUS MC NE WS	A.5
1011320000	DEK 5/6 PLUS MC NE WS	A.6
1011320000	DEK 5/6 PLUS MC NE WS	A.7
1011320000	DEK 5/6 PLUS MC VC/WS	A.8
1011320000	DEK 5/6 PLUS MC NE WS	A.9
1011320000	DEK 5/6 PLUS MC NE WS	A.10
1011320000	DEK 5/6 PLUS MC NE WS	A.11
1011320000	DEK 5/6 PLUS MC NE WS	A.12
1011320000	DEK 5/6 PLUS MC NE WS	A.13
1011320000	DEK 5/6 PLUS MC NE WS	A.14
1011320000	DEK 5/6 PLUS MC NE WS	A.15
1011320000	DEK 5/6 PLUS MC NE WS	A.16
1011320000	DEK 5/6 PLUS MC NE WS	A.17
1011320000	DEK 5/6 PLUS MC NE WS	A.18
1011320000	DEK 5/6 PLUS MC	D.14
1012200000	WSI 6/LD 30-70V DC/AC	B.31
1012300000	WSI 6/LD 60-150V DC/AC	B.31
1012400000	WSI 6/LD 250AC	B.31
1014000000	WSI 6/2 GZ/DEF63	B.32
1014100000	WSI 6/2/LD 10-36V DC/AC	B.32
1014200000	WSI 6/2/LD 30-70V DC/AC	B.32
1014300000	WSI 6/2/LD 60-150VDC/AC	B.32
1014400000	WSI 6/2/LD 250AC	B.32
1015800000	WDT 1.5/1 DB/GE	B.43
1015900000	WDT 1.5/2 DB/GE	B.43
1016000000	WDT 1.5/3 DB/GE	B.44
1016160000	WDT 1.5/3 BL/HB	B.44

订货号	型号	页码
1016200000	WPE 2.5N	B.20
1016400000	WPE 2.5/1.5/ZR	B.19
1016500000	WPE 1.5/ZZ	B.19
1017700000	WTL 6/2	B.52
1018600000	WTL 6/3/STB	B.52
1018640000	WTL 6/3 BR	B.141
1018800000	WTL 6/3	B.52
1019000000	WNT 16N 10X3	B.60
1019100000	WPE 16N	B.26
1019700000	WPE 120/150	B.28

1020000000

1020000000	WDU 2.5	B.4
1020010000	WDU 2.5 SW	B.141
1020020000	WDU 2.5 GE	B.141
1020040000	WDU 2.5 RT	B.141
1020060000	WDU 2.5 OR	B.141
1020080000	WDU 2.5 BL	B.4
1020080000	WDU 2.5 BL	B.141
1020090000	WDU 2.5 GN	B.141
1020100000	WDU 4	B.5
1020110000	WDU 4 SW	B.141
1020120000	WDU 4 GE	B.141
1020140000	WDU 4 RT	B.141
1020160000	WDU 4 GN	B.141
1020180000	WDU 4 BL	B.5
1020180000	WDU 4 BL	B.141
1020190000	WDU 4 GE/SW	B.141
1020200000	WDU 6	B.7
1020210000	WDU 6 SW	B.141
1020240000	WDU 6 RT	B.141
1020260000	WDU 6 OR	B.141
1020280000	WDU 6 BL	B.7
1020280000	WDU 6 BL	B.141
1020290000	WDU 6 GN	B.141
1020300000	WDU 10	B.7
1020310000	WDU 10 SW	B.141
1020340000	WDU 10 RT	B.141
1020360000	WDU 10 OR	B.141
1020380000	WDU 10 BL	B.7
1020380000	WDU 10 BL	B.141
1020480000	WDU 16 BL	B.141
1020580000	WDU 35 BL	B.141
1020680000	WDU 35/IK BL	B.141
1021500000	WDK 2.5	B.13
1021560000	WDK 2.5 OR	B.141
1021580000	WDK 2.5 BL	B.13
1021600000	WDK 2.5 F	B.76
1021680000	WDK 2.5 F BL	B.76
1021700000	WDK 2.5 FF	B.76
1021800000	WDU 2.5 F 2X2.8	B.75
1021900000	WDU 2.5 FF 2X2.8	B.75
1022300000	WDK 2.5V	B.14
1022350000	WDK 2.5 V GE	B.141
1022360000	WDK 2.5 V OR	B.141
1022380000	WDK 2.5V BL	B.14
1022400000	WDK 2.5 FV	B.76
1022600000	WDK 2.5 2D 2.A	B.88
1023200000	WDK 2.5/D	B.88
1023300000	WDK 2.5 1D A.2	B.87
1023400000	WDK 2.5 1D A.1	B.86
1023500000	WDK 2.5 2D	B.88
1023600000	WDK 2.5 LD RT 24VDC +-	B.89
1023700000	WDU 2.5N	B.4
1023760000	WDU 2.5N OR	B.141
1023780000	WDU 2.5N BL	B.4
1023780000	WDU 2.5N BL	B.141
1024100000	WDU 2.5/TC TYP K	B.85
1024200000	WDU 2.5/TC TYP T	B.85
1024300000	WDU 2.5/TC TYP J	B.85
1024400000	WDU 2.5/TC TYP SR	B.85
1024500000	WDU 120/150	B.11
1024580000	WDU 120/150 BL	B.11
1024600000	WDU 70/95	B.11
1024680000	WDU 70/95 BL	B.11
1024700000	WDU 2.5/1.5/ZR	B.3
1024780000	WDU 2.5/1.5/ZR BL	B.3
1027000000	WDUL 4/10	B.90
1027300000	WDUL 4/100	B.90
1027400000	WDUL 4/500	B.90
1027410000	WDK 2.5/BLZ/5.08/ZA V	B.78
1027500000	WDUL 4/1K	B.90
1027600000	WDUL 4/5K	B.90
1027700000	WDUL 4/10K	B.90
1027800000	WDUL 4/50K	B.90
1027840000	WQL 4 WF10	B.112
1027840000	WQL 4 WF10	B.117
1028000000	WDUL 4/500K	B.90
1028300000	WFF 35	B.115
1028380000	WFF 35 BL	B.115
1028400000	WFF 70	B.115
1028480000	WFF 70 BL	B.115
1028500000	WFF 120	B.116
1028580000	WFF 120 BL	B.116
1028600000	WFF 185	B.116
1028680000	WFF 185 BL	B.116
1028700000	WFF 300	B.116
1028800000	WDU 35/ZA	B.9
1028880000	WDU 35/ZA BL	B.9
1028880000	WDU 35/ZA BL	B.141
1028900000	WDU 16/ZA	B.8
1028980000	WDU 16/ZA BL	B.8
1029000000	WDU 35/IK/ZA	B.9
1029100000	WDK 2.5/EX	B.14
1029300000	WFF 35/AH	B.115
1029400000	WFF 70/AH	B.115
1029500000	WFF 120/AH	B.116
1029600000	WFF 185/AH	B.116
1029700000	WFF 300/AH	B.116
1029800000	WDL 2.5/NT/L/PE	B.55
1029900000	WDL 2.5/N/L/PE	B.56

1030000000

1030200000	WDL 2.5/L/L/PE	B.56
1030300000	WDL 2.5/L/L	B.55

订货号	型号	页码
1030400000	WDL 2.5/L	B.56
1030600000	WDL 2.5/S/NT/L/PE	B.57
1030700000	WDL 2.5/S/N/L/PE	B.58
1031100000	WDL 2.5/S/L/L/PE	B.58
1031200000	WDL 2.5/S/L/L	B.57
1031300000	WDL 2.5/S/L	B.58
1031400000	WDU 1.5/ZZ	B.3
1031480000	WDU 1.5/ZZ BL	B.3
1033300000	WDU 2.5/TC TYP E	B.85
1033700000	WDU 2.5/TC TYP B	B.85
1034400000	WDK 2.5/BLZ/5.08/ZA	B.78
1036100000	WDU 16N	B.8
1036180000	WDU 16N BL	B.8
1036180000	WDU 16N BL	B.141
1036300000	WDK 2.5PE	B.20
1036400000	WDK 2.5DU-PE	B.14
1036700000	WDU 4 WS	B.141
1036760000	WDU 4 OR	B.141
1036800000	WDU 2.5 WS	B.141
1037300000	WPE 70/95	B.28
1037700000	WDU 2.5 VI	B.141
1037710000	WDU 2.5 BR	B.141
1037720000	WDU 2.5 GR	B.141
1037800000	WDU 4 GR	B.141
1037810000	WDU 4 BR	B.141
1037820000	WDU 4 VI	B.141
1039600000	WDU 6 GR	B.141
1039700000	WDU 6 WS	B.141
1039900000	WTR 2.5/ZZ	B.40
1039980000	WTR 2.5/ZZ BL	B.40

1040000000

1040220000	WDU 6 GE	B.141
1040400000	WDU 35N	B.10
1040480000	WDU 35N BL	B.10
1040480000	WDU 35N BL	B.141
1040800000	WDU 2.5N ZQV	B.4
1040880000	WDU 2.5N ZQV BL	B.4
1040880000	WDU 2.5N ZQV BL	B.141
1041100000	WDK 2.5 ZQV	B.13
1041180000	WDK 2.5 ZQV BL	B.13
1041500000	WDU 2.5/TC TYP N	B.85
1041600000	WDK 2.5N	B.15
1041610000	WDK 2.5N V	B.15
1041620000	WDK 2.5N PE	B.21
1041650000	WDK 2.5N DU-PE	B.16
1041680000	WDK 2.5N BL	B.15
1041900000	WDK 4N	B.16
1041910000	WDK 4N V	B.16
1041920000	WDK 4N PE	B.23
1041950000	WDK 4N DU-PE	B.17
1041960000	WDK 4N OR	B.141
1041980000	WDK 4N BL	B.16
1042400000	WDU 10/ZR	B.8
1042480000	WDU 10/ZR BL	B.8
1042500000	WPE 10/ZR	B.25
1042600000	WDU 4N	B.6
1042680000	WDU 4N BL	B.6
1042680000	WDU 4N BL	B.141
1042700000	WPE 4N	B.22
1045970000	WTR 35 E	B.54
1046340000	DEK 5/6.5 PLUS MC	D.14
1046350000	DEK 5/8 PLUS MC NE WS	A.5
1046350000	DEK 5/8 PLUS MC NE WS	A.10
1046350000	DEK 5/8 PLUS MC NE WS	A.19
1046350000	DEK 5/8 PLUS MC NE WS	B.47
1046350000	DEK 5/8 PLUS MC	D.14
1046380000	WS 10/5 PLUS MC NE WS	D.16
1046390000	WS 10/6 PLUS MC NE WS	D.16

1050000000

1050000000	WAP 2.5-10	B.3
1050000000	WAP 2.5-10	B.4
1050000000	WAP 2.5-10	B.5
1050000000	WAP 2.5-10	B.7
1050000000	WAP 2.5-10	B.19
1050000000	WAP 2.5-10	B.20
1050000000	WAP 2.5-10	B.30
1050000000	WAP 2.5-10	B.31
1050000000	WAP 2.5-10	B.32
1050000000	WAP 2.5-10	B.34
1050000000	WAP 2.5-10	B.35
1050000000	WAP 2.5-10	B.38
1050000000	WAP 2.5-10	B.39
1050000000	WAP 2.5-10	B.40
1050000000	WAP 2.5-10	B.59
1050000000	WAP 2.5-10	B.60
1050000000	WAP 2.5-10	B.61
1050000000	WAP 2.5-10	B.62
1050000000	WAP 2.5-10	B.63
1050000000	WAP 2.5-10	B.64
1050000000	WAP 2.5-10	B.65
1050000000	WAP 2.5-10	B.66
1050000000	WAP 2.5-10	B.75
1050000000	WAP 2.5-10	B.85
1050000000	WAP 2.5-10	B.90
1050000000	WAP 2.5-10	B.120
1050010000	WAP 2.5-10 SW	B.62
1050010000	WAP 2.5-10 SW	B.63
1050010000	WAP 2.5-10 SW	B.64
1050010000	WAP 2.5-10 SW	B.65
1050010000	WAP 2.5-10 SW	B.66
1050010000	WAP 2.5-10 SW	B.120
1050020000	WAP 2.5-10 GE	B.120
1050040000	WAP 2.5-10 RT	B.120
1050050000	WAP 2.5-10 GR	B.120
1050060000	WAP 2.5-10 OR	B.120
1050070000	WAP 2.5-10 BR	B.120
1050080000	WAP 2.5-10 BL	B.3
1050080000	WAP 2.5-10 BL	B.4
1050080000	WAP 2.5-10 BL	B.5
1050080000	WAP 2.5-10 BL	B.7
1050080000	WAP 2.5-10 BL	B.59
1050080000	WAP 2.5-10 BL	B.60
1050080000	WAP 2.5-10 BL	B.61

订货号	型号	页码
1050080000	WAP 2.5-10 BL	B.75
1050080000	WAP 2.5-10 BL	B.120
1050090000	WAP 2.5-10 WS	B.120
1050100000	WAP 16+35 WTW 2.5-10	B.3
1050100000	WAP 16+35 WTW 2.5-10	B.4
1050100000	WAP 16+35 WTW 2.5-10	B.5
1050100000	WAP 16+35 WTW 2.5-10	B.7
1050100000	WAP 16+35 WTW 2.5-10	B.8
1050100000	WAP 16+35 WTW 2.5-10	B.9
1050100000	WAP 16+35 WTW 2.5-10	B.14
1050100000	WAP 16+35 WTW 2.5-10	B.30
1050100000	WAP 16+35 WTW 2.5-10	B.31
1050100000	WAP 16+35 WTW 2.5-10	B.32
1050100000	WAP 16+35 WTW 2.5-10	B.34
1050100000	WAP 16+35 WTW 2.5-10	B.35
1050100000	WAP 16+35 WTW 2.5-10	B.38
1050100000	WAP 16+35 WTW 2.5-10	B.40
1050100000	WAP 16+35 WTW 2.5-10	B.62
1050100000	WAP 16+35 WTW 2.5-10	B.63
1050100000	WAP 16+35 WTW 2.5-10	B.64
1050100000	WAP 16+35 WTW 2.5-10	B.65
1050100000	WAP 16+35 WTW 2.5-10	B.66
1050100000	WAP 16+35 WTW 2.5-10	B.75
1050100000	WAP 16+35 WTW 2.5-10	B.85
1050100000	WAP 16+35 WTW 2.5-10	B.90
1050100000	WAP 16+35 WTW 2.5-10	B.120
1050100000	WAP 16+35 WTW 2.5-10	B.122
1050160000	WAP 16+35 WTW 2.5-10 OR	B.120
1050160000	WAP 16+35 WTW 2.5-10 OR	B.122
1050180000	WAP 16+35 WTW 2.5-10 BL	B.3
1050180000	WAP 16+35 WTW 2.5-10 BL	B.4
1050180000	WAP 16+35 WTW 2.5-10 BL	B.5
1050180000	WAP 16+35 WTW 2.5-10 BL	B.7
1050180000	WAP 16+35 WTW 2.5-10 BL	B.8
1050180000	WAP 16+35 WTW 2.5-10 BL	B.9
1050180000	WAP 16+35 WTW 2.5-10 BL	B.75
1050180000	WAP 16+35 WTW 2.5-10 BL	B.120
1050180000	WAP 16+35 WTW 2.5-10 BL	B.122
1050280000	WHP 2.5-35N/10x3 BL	B.59
1050280000	WHP 2.5-35N/10x3 BL	B.60
1050280000	WHP 2.5-35N/10x3 BL	B.61
1051260000	WTA 5/1	B.7
1051260000	WTA 5/1	B.8
1051260000	WTA 5/1	B.62
1051260000	WTA 5/1	B.63
1051260000	WTA 5/1	B.64
1051260000	WTA 5/1	B.65
1051260000	WTA 5/1	B.135
1051960000	WQV 4/2	B.5
1051960000	WQV 4/2	B.49
1051960000	WQV 4/2	B.62
1051960000	WQV 4/2	B.64
1051960000	WQV 4/2	B.129
1052060000	WQV 4/10	B.5
1052060000	WQV 4/10	B.49
1052060000	WQV 4/10	B.62
1052060000	WQV 4/10	B.64
1052060000	WQV 4/10	B.129
1052100000	KISC M3X5	B.32
1052100000	BS-M 3 x 5	B.132
1052260000	WQV 6/10	B.7
1052260000	WQV 6/10	B.50
1052260000	WQV 6/10	B.51
1052260000	WQV 6/10	B.52
1052260000	WQV 6/10	B.62
1052260000	WQV 6/10	B.64
1052260000	WQV 6/10	B.66
1052260000	WQV 6/10	B.67
1052260000	WQV 6/10	B.68
1052260000	WQV 6/10	B.129
1052360000	WQV 6/2	B.7
1052360000	WQV 6/2	B.50
1052360000	WQV 6/2	B.51
1052360000	WQV 6/2	B.52
1052360000	WQV 6/2	B.62
1052360000	WQV 6/2	B.64
1052360000	WQV 6/2	B.66
1052360000	WQV 6/2	B.67
1052360000	WQV 6/2	B.68
1052360000	WQV 6/2	B.129
1052460000	WQV 10/10	B.7
1052460000	WQV 10/10	B.8
1052460000	WQV 10/10	B.18
1052460000	WQV 10/10	B.63
1052460000	WQV 10/10	B.65
1052460000	WQV 10/10	B.130
1052560000	WQV 10/2	B.7
1052560000	WQV 10/2	B.8
1052560000	WQV 10/2	B.18
1052560000	WQV 10/2	B.63
1052560000	WQV 10/2	B.65
1052560000	WQV 10/2	B.130
1053060000	WQV 35/2	B.9
1053060000	WQV 35/2	B.130
1053160000	WQV 35/10	B.9
1053160000	WQV 35/10	B.130
1053260000	WQV 16/2	B.8
1053260000	WQV 16/2	B.130
1053360000	WQV 16/10	B.8
1053360000	WQV 16/10	B.130
1053660000	WQV 2.5/2	B.3
1053660000	WQV 2.5/2	B.4
1053660000	WQV 2.5/2	B.5
1053660000	WQV 2.5/2	B.13
1053660000	WQV 2.5/2	B.14
1053660000	WQV 2.5/2	B.45
1053660000	WQV 2.5/2	B.46
1053660000	WQV 2.5/2	B.75
1053660000	WQV 2.5/2	B.76
1053660000	WQV 2.5/2	B.86
1053660000	WQV 2.5/2	B.87
1053660000	WQV 2.5/2	B.88
1053660000	WQV 2.5/2	B.89
1053660000	WQV 2.5/2	B.129
1053760000	WQV 2.5/3	B.3
1053760000	WQV 2.5/3	B.4

订货号	型号	页码
1053760000	WQV 2.5/3	B.5
1053760000	WQV 2.5/3	B.13
1053760000	WQV 2.5/3	B.14
1053760000	WQV 2.5/3	B.45
1053760000	WQV 2.5/3	B.46
1053760000	WQV 2.5/3	B.75
1053760000	WQV 2.5/3	B.76
1053760000	WQV 2.5/3	B.86
1053760000	WQV 2.5/3	B.87
1053760000	WQV 2.5/3	B.88
1053760000	WQV 2.5/3	B.89
1053760000	WQV 2.5/3	B.129
1053860000	WQV 2.5/4	B.3
1053860000	WQV 2.5/4	B.4
1053860000	WQV 2.5/4	B.5
1053860000	WQV 2.5/4	B.13
1053860000	WQV 2.5/4	B.14
1053860000	WQV 2.5/4	B.45
1053860000	WQV 2.5/4	B.46
1053860000	WQV 2.5/4	B.75
1053860000	WQV 2.5/4	B.76
1053860000	WQV 2.5/4	B.86
1053860000	WQV 2.5/4	B.87
1053860000	WQV 2.5/4	B.88
1053860000	WQV 2.5/4	B.89
1053860000	WQV 2.5/4	B.129
1053960000	WQV 2.5/5	B.129
1054060000	WQV 2.5/6	B.129
1054160000	WQV 2.5/7	B.129
1054260000	WQV 2.5/8	B.129
1054360000	WQV 2.5/9	B.129
1054460000	WQV 2.5/10	B.3
1054460000	WQV 2.5/10	B.4
1054460000	WQV 2.5/10	B.5
1054460000	WQV 2.5/10	B.13
1054460000	WQV 2.5/10	B.14
1054460000	WQV 2.5/10	B.45
1054460000	WQV 2.5/10	B.46
1054460000	WQV 2.5/10	B.75
1054460000	WQV 2.5/10	B.76
1054460000	WQV 2.5/10	B.86
1054460000	WQV 2.5/10	B.87
1054460000	WQV 2.5/10	B.88
1054460000	WQV 2.5/10	B.89
1054460000	WQV 2.5/10	B.129
1054560000	WQV 4/3	B.5
1054560000	WQV 4/3	B.49
1054560000	WQV 4/3	B.62
1054560000	WQV 4/3	B.64
1054560000	WQV 4/3	B.129
1054660000	WQV 4/4	B.5
1054660000	WQV 4/4	B.49
1054660000	WQV 4/4	B.62
1054660000	WQV 4/4	B.64
1054660000	WQV 4/4	B.129
1054760000	WQV 6/3	B.7
1054760000	WQV 6/3	B.50
1054760000	WQV 6/3	B.51
1054760000	WQV 6/3	B.52
1054760000	WQV 6/3	B.62
1054760000	WQV 6/3	B.64
1054760000	WQV 6/3	B.66
1054760000	WQV 6/3	B.67
1054760000	WQV 6/3	B.68
1054760000	WQV 6/3	B.129
1054860000	WQV 6/4	B.7
1054860000	WQV 6/4	B.50
1054860000	WQV 6/4	B.51
1054860000	WQV 6/4	B.52
1054860000	WQV 6/4	B.62
1054860000	WQV 6/4	B.64
1054860000	WQV 6/4	B.66
1054860000	WQV 6/4	B.67
1054860000	WQV 6/4	B.68
1054860000	WQV 6/4	B.129
1054960000	WQV 10/3	B.7
1054960000	WQV 10/3	B.8
1054960000	WQV 10/3	B.18
1054960000	WQV 10/3	B.63
1054960000	WQV 10/3	B.65
1054960000	WQV 10/3	B.130
1055060000	WQV 10/4	B.7
1055060000	WQV 10/4	B.8
1055060000	WQV 10/4	B.18
1055060000	WQV 10/4	B.63
1055060000	WQV 10/4	B.65
1055060000	WQV 10/4	B.130
1055160000	WQV 16/3	B.8
1055160000	WQV 16/3	B.130
1055260000	WQV 16/4	B.8
1055260000	WQV 16/4	B.130
1055360000	WQV 35/3	B.9
1055360000	WQV 35/3	B.130
1055460000	WQV 35/4	B.9
1055460000	WQV 35/4	B.130
1055960000	WAD 12 M. BL.	B.8
1055960000	WAD 12 M. BL.	B.9
1055960000	WAD 12 M. BL.	B.136
1056260000	WAD 12 NEUTRAL	B.8
1056260000	WAD 12 NEUTRAL	B.9
1056260000	WAD 12 NEUTRAL	B.136
1056400000	LS 2.8 WDU2.5-10	B.90
1056400000	LS 2.8 WDU2.5-10	B.139
1057160000	WQV 4/6	B.129
1057260000	WQV 4/7	B.129
1057860000	WQV 4/5	B.129
1058800000	WTW EN	B.8
1058800000	WTW EN	B.10
1058800000	WTW EN	B.13
1058800000	WTW EN	B.14
1058800000	WTW EN	B.15
1058800000	WTW EN	B.16
1058800000	WTW EN	B.17
1058800000	WTW EN	B.21
1058800000	WTW EN	B.66
1058800000	WTW EN	B.67
1058800000	WTW EN	B.68

订货号	型号	页码
1058800000	WTW EN	B.76
1058800000	WTW EN	B.122
1059000000	WEW 35/1	B.8
1059000000	WEW 35/1	B.9
1059000000	WEW 35/1	B.10
1059000000	WEW 35/1	B.11
1059000000	WEW 35/1	B.12
1059000000	WEW 35/1	B.13
1059000000	WEW 35/1	B.14
1059000000	WEW 35/1	B.15
1059000000	WEW 35/1	B.16
1059000000	WEW 35/1	B.17
1059000000	WEW 35/1	B.18
1059000000	WEW 35/1	B.25
1059000000	WEW 35/1	B.26
1059000000	WEW 35/1	B.27
1059000000	WEW 35/1	B.28
1059000000	WEW 35/1	B.44
1059000000	WEW 35/1	B.45
1059000000	WEW 35/1	B.46
1059000000	WEW 35/1	B.54
1059000000	WEW 35/1	B.73
1059000000	WEW 35/1	B.77
1059000000	WEW 35/1	B.78
1059000000	WEW 35/1	B.82
1059000000	WEW 35/1	B.83
1059000000	WEW 35/1	B.84
1059000000	WEW 35/1	B.115
1059000000	WEW 35/1	B.116
1059000000	WEW 35/1	D.4
1059000000	WEW 35/1	D.11
1059100000	WAP WDK2.5	B.13
1059100000	WAP WDK2.5	B.14
1059100000	WAP WDK2.5	B.20
1059100000	WAP WDK2.5	B.76
1059100000	WAP WDK2.5	B.86
1059100000	WAP WDK2.5	B.87
1059100000	WAP WDK2.5	B.88
1059100000	WAP WDK2.5	B.89
1059100000	WAP WDK2.5	B.120
1059140000	WAP WDK2.5 GN	B.120
1059180000	WAP WDK2.5 BL	B.13
1059180000	WAP WDK2.5 BL	B.14
1059180000	WAP WDK2.5 BL	B.76
1059180000	WAP WDK2.5 BL	B.120
1059660000	WQV 2.5/15	B.129

1060000000

订货号	型号	页码
1060000000	WAP WDU2.5N/4N	B.4
1060000000	WAP WDU2.5N/4N	B.5
1060000000	WAP WDU2.5N/4N	B.6
1060000000	WAP WDU2.5N/4N	B.20
1060000000	WAP WDU2.5N/4N	B.22
1060000000	WAP WDU2.5N/4N	B.121
1060060000	WAP WDU2.5N/4N OR	B.121
1060080000	WAP WDU2.5N/4N BL	B.4
1060080000	WAP WDU2.5N/4N BL	B.5
1060080000	WAP WDU2.5N/4N BL	B.6
1060080000	WAP WDU2.5N/4N BL	B.121
1060090000	WAP WDU2.5N/4N GE	B.121
1060100000	WQB-PEN 35	B.26
1060100000	WQB-PEN 35	B.140
1060200000	WQB-PEN 16	B.25
1060200000	WQB-PEN 16	B.140
1060220000	WDU 35/ZA OR	B.141
1060300000	WQB-PEN 10	B.24
1060300000	WQB-PEN 10	B.25
1060300000	WQB-PEN 10	B.140
1061200000	WEW 35/2	B.3
1061200000	WEW 35/2	B.4
1061200000	WEW 35/2	B.5
1061200000	WEW 35/2	B.6
1061200000	WEW 35/2	B.7
1061200000	WEW 35/2	B.8
1061200000	WEW 35/2	B.10
1061200000	WEW 35/2	B.19
1061200000	WEW 35/2	B.20
1061200000	WEW 35/2	B.21
1061200000	WEW 35/2	B.22
1061200000	WEW 35/2	B.23
1061200000	WEW 35/2	B.24
1061200000	WEW 35/2	B.25
1061200000	WEW 35/2	B.26
1061200000	WEW 35/2	B.30
1061200000	WEW 35/2	B.31
1061200000	WEW 35/2	B.34
1061200000	WEW 35/2	B.35
1061200000	WEW 35/2	B.39
1061200000	WEW 35/2	B.40
1061200000	WEW 35/2	B.41
1061200000	WEW 35/2	B.42
1061200000	WEW 35/2	B.43
1061200000	WEW 35/2	B.44
1061200000	WEW 35/2	B.49
1061200000	WEW 35/2	B.50
1061200000	WEW 35/2	B.51
1061200000	WEW 35/2	B.52
1061200000	WEW 35/2/TS 35	B.53
1061200000	WEW 35/2	B.55
1061200000	WEW 35/2	B.56
1061200000	WEW 35/2	B.57
1061200000	WEW 35/2	B.58
1061200000	WEW 35/2	B.59
1061200000	WEW 35/2	B.60
1061200000	WEW 35/2	B.61
1061200000	WEW 35/2	B.62
1061200000	WEW 35/2	B.63
1061200000	WEW 35/2	B.64
1061200000	WEW 35/2	B.65
1061200000	WEW 35/2	B.66
1061200000	WEW 35/2	B.67
1061200000	WEW 35/2	B.68
1061200000	WEW 35/2	B.75
1061200000	WEW 35/2	B.76
1061200000	WEW 35/2	B.77
1061200000	WEW 35/2	B.79
1061200000	WEW 35/2	B.81

订货号	型号	页码
1061200000	WEW 35/2	B.82
1061200000	WEW 35/2	B.83
1061200000	WEW 35/2	B.85
1061200000	WEW 35/2	B.86
1061200000	WEW 35/2	B.87
1061200000	WEW 35/2	B.88
1061200000	WEW 35/2	B.89
1061200000	WEW 35/2	B.90
1061200000	WEW 35/2	B.111
1061200000	WEW 35/2	B.112
1061200000	WEW 35/2	B.113
1061200000	WEW 35/2	B.114
1061200000	WEW 35/2	D.4
1061200000	WEW-35/2	D.11
1061210000	WEW 35/3 SW	D.11
1062660000	WQV 6/5	B.129
1062670000	WQV 6/6	B.129
1062680000	WQV 6/7	B.129
1062810000	WTL 6/5 EN STB	B.47
1062820000	WQV 6/2/CT	B.47
1062830000	WQV 6/3/CT	B.47
1062840000	WQV 6/4/CT	B.47
1062850000	WQV 6/10/CT	B.47
1062860000	WAD 27 M. BL.	B.11
1062860000	WAD 27 M. BL.	B.136
1062960000	WAD 27 NEUTRAL	B.11
1062960000	WAD 27 NEUTRAL	B.136
1063300000	WQV 120/2	B.11
1063300000	WQV 120/2	B.130
1063400000	WQV 120/3	B.11
1063400000	WQV 120/3	B.130
1063500000	WQV 70/95/2	B.11
1063500000	WQV 70/95/2	B.130
1063600000	WQV 70/95/3	B.11
1063600000	WQV 70/95/3	B.130
1063900000	WQV 16-2.5	B.124
1064100000	WQV 35-2.5	B.124
1064460000	WAH 35	B.115
1064460000	WAH 35	B.118
1064560000	WAH 70 BE	B.115
1064560000	WAH 70 BE	B.118
1064660000	WAH 120	B.116
1064660000	WAH 120	B.118
1064760000	WAH 185/300 BE	B.116
1064760000	WAH 185/300 BE	B.118
1064900000	WQL 2 WFF35	B.115
1064900000	WQL 2 WFF35	B.117
1065000000	WQL 2 WFF70	B.115
1065000000	WQL 2 WFF70	B.117
1065100000	WQL 2 WFF120	B.116
1065100000	WQL 2 WFF120	B.117
1065200000	WQL 2 WFF185	B.116
1065200000	WQL 2 WFF185	B.117
1065300000	WQL 2 WFF300	B.116
1065300000	WQL 2 WFF300	B.117
1065400000	WQL 3 WFF35	B.115
1065400000	WQL 3 WFF35	B.117
1065500000	WQL 3 WFF70	B.115
1065500000	WQL 3 WFF70	B.117
1065600000	WQL 3 WFF120	B.116
1065600000	WQL 3 WFF120	B.117
1065700000	WQL 3 WFF185	B.116
1065700000	WQL 3 WFF185	B.117
1065800000	WQL 3 WFF300	B.116
1065800000	WQL 3 WFF300	B.117
1066000000	WZAD 70/95	B.11
1066000000	WZAD 70/95	B.139
1066100000	WZA D120	B.11
1066100000	WZAD 120	B.139
1066200000	WZAF 70	B.139
1066300000	WZAF 120	B.139
1066400000	WZAF 185	B.139
1066500000	WZAF 300	B.139
1067100000	WTW WFF35	B.115
1067100000	WTW WFF35	B.118
1067200000	WTW WFF70	B.115
1067200000	WTW WFF70	B.118
1067300000	WTW WFF120	B.116
1067300000	WTW WFF120	B.118
1067400000	WTW WFF185/300	B.116
1067400000	WTW WFF185/300	B.118
1067600000	WEW 32/1	D.11
1067700000	WAP WDL2.5/S	B.57
1067700000	WAP WDL2.5/S	B.58
1067700000	WAP WDL2.5/S	B.121
1067800000	WAP WDL2.5	B.55
1067800000	WAP WDL2.5	B.56
1067800000	WAP WDL2.5	B.121
1067980000	WHP WDL2.5/S BL	B.55
1067980000	WHP WDL2.5/S BL	B.56
1067980000	WHP WDL2.5/S BL	B.57
1067980000	WHP WDL2.5/S BL	B.58
1068000000	WQV 35-10	B.124
1068160000	WBB WDU1.5/BL...	B.77
1068260000	WBB ZA WDU1.5/BL 10/10	B.77
1068300000	WAP WTL6/1	B.121
1068400000	WTW WTL 6/1 DB	B.47
1068400000	WTW WTL6/1 DB	B.50
1068400000	WTW WTL6/1 DB	B.51
1069700000	WAP WFF35	B.121
1069800000	WAP WFF70	B.121
1069900000	WDS 2	B.139

1070000000

订货号	型号	页码
1070000000	WAP WDK2.5/BLZ/0.ZA	B.78
1070000000	WAP WDK2.5/BLZ/0.ZA	B.121
1070100000	WAP WDK2.5/BLZ/M.ZA	B.78
1070100000	WAP WDK2.5/BLZ/M.ZA	B.121
1070500000	WZAF 35	B.139
1071000000	StB 21.6	B.133
1071010000	STB 21.6/IH/GE WTL6/3	B.52
1071020000	STB 21.6/IH/GN WTL6/3	B.52
1071030000	STB 21.6/IH/VI WTL6/3	B.52
1071080000	STB 21.6/IH/BL WTL6/3	B.52
1071360000	WQV 16N-PEN BL	B.26
1071360000	WQV 16N-PEN	B.140
1071500000	Q 2 WDL2.5S	B.55

订货号	型号	页码
1071500000	Q 2 WDL2.5S	B.56
1071500000	Q 2 WDL2.5S	B.57
1071500000	Q 2 WDL2.5S	B.58
1071500000	Q 2 WDL2.5S	B.131
1071600000	Q 3 WDL2.5S	B.55
1071600000	Q 3 WDL2.5S	B.56
1071600000	Q 3 WDL2.5S	B.57
1071600000	Q 3 WDL2.5S	B.58
1071600000	Q 3 WDL2.5S	B.131
1071700000	Q 4 WDL2.5S	B.55
1071700000	Q 4 WDL2.5S	B.56
1071700000	Q 4 WDL2.5S	B.57
1071700000	Q 4 WDL2.5S	B.58
1071700000	Q 4 WDL2.5S	B.131
1071800000	Q 10 WDL2.5S	B.55
1071800000	Q 10 WDL2.5S	B.56
1071800000	Q 10 WDL2.5S	B.57
1071800000	Q 10 WDL2.5S	B.58
1071800000	Q 10 WDL2.5S	B.131
1071900000	EW 15/2	D.11
1072000000	WAD 4 GE BED	B.3
1072000000	WAD 4 GE BED	B.4
1072000000	WAD 4 GE BED	B.5
1072000000	WAD 4 GE BED	B.6
1072000000	WAD 4 GE BED	B.13
1072000000	WAD 4 GE BED	B.14
1072000000	WAD 4 GE BED	B.75
1072000000	WAD 4 GE BED	B.76
1072000000	WAD 4 GE BED	B.136
1072100000	WAD 4 WS	B.3
1072100000	WAD 4 WS	B.4
1072100000	WAD 4 WS	B.5
1072100000	WAD 4 WS	B.6
1072100000	WAD 4 WS	B.13
1072100000	WAD 4 WS	B.14
1072100000	WAD 4 WS	B.75
1072100000	WAD 4 WS	B.76
1072100000	WAD 4 WS	B.136
1072200000	WAP 2.5-10 GN	B.120
1072210000	WAP 2.5-10 VI	B.120
1072300000	WQV 70/95-PEN	B.28
1072300000	WQV 70/95-PEN	B.140
1072400000	WQV 120-PEN	B.28
1072400000	WQV 120-PEN	B.140
1072500000	WQV 16N-4/6	B.124
1072660000	WBB WDK2.5/BL5.08	B.78
1072760000	WBB ZA WDK2.5/BL5.08	B.78
1073000000	WAP WFF120	B.121
1073100000	WQV 16N-2.5	B.124
1073200000	WAD 12N GE BED	B.8
1073200000	WAD 12N GE BED	B.136
1074200000	Q 20 WDL2.5S	B.55
1074200000	Q 20 WDL2.5S	B.56
1074200000	Q 20 WDL2.5S	B.57
1074200000	Q 20 WDL2.5S	B.58
1074200000	Q 20 WDL2.5S	B.131
1074600000	WAP WTR2.5/ZZ	B.40
1074600000	WAP WTR2.5/ZZ	B.121
1074680000	WAP WTR2.5/ZZ BL	B.121
1079200000	WQV 35N/2	B.10
1079200000	WQV 35N/2	B.129
1079300000	WQV 35N/3	B.10
1079300000	WQV 35N/3	B.129
1079400000	WQV 35N/4	B.10
1079400000	WQV 35N/4	B.129
1079500000	WQB-PEN 35N	B.140
1079600000	WQB-PEN 16N	B.140
1079700000	WQB-PEN 70N	B.140

1080000000

订货号	型号	页码
1083500000	WAD 16N WS	B.136
1083600000	WAD 16N GE BED	B.10
1083600000	WAD 16N GE BED	B.136
1084000000	WAP WDK2.5/4 N	B.15
1084000000	WAP WDK2.5/4 N	B.16
1084000000	WAP WDK2.5/4 N	B.17
1084000000	WAP WDK2.5/4 N	B.21
1084000000	WAP WDK2.5/4 N	B.23
1084000000	WAP WDK2.5/4 N	B.121
1084080000	WAP WDK2.5/4 N BL	B.15
1084080000	WAP WDK2.5/4 N BL	B.16
1084080000	WAP WDK2.5/4 N BL	B.17
1084080000	WAP WDK2.5/4 N BL	B.21
1084080000	WAP WDK2.5/4 N BL	B.121

1100000000

订货号	型号	页码
1104700000	SAKH 10 CUN/EP/SW	C.3
1106630000	WTL 6/5 EN	B.47
1107680000	WT4 4AN/2	B.79
1107780000	WAP WT4/4AN/2	B.79
1107790000	WP4/1AN/1	B.79
1107800000	WP4/1AN/10	B.79
1108490000	WP4/1AN/1 ZA	B.79

1110000000

订货号	型号	页码
1112130000	WAP WDK2.5/BLZ/0.ZA LG	B.121
1112910000	WAD 5 MC NE WS	B.4
1112910000	WAD 5 MC NE WS	B.5
1112910000	WAD 5 MC NE WS	B.136
1112920000	WAD 5 MC NE GE	B.4
1112920000	WAD 5 MC NE GE	B.5
1112940000	WAD 8 MC NE WS	B.7
1112940000	WAD 8 MC NE WS	B.136
1112950000	WAD 8 MC NE GE	B.7
1119790000	WSI 6/2/LD 250AC LLC	B.35
1119800000	WSI 6/2/LD 10-36V LLC	B.35
1119810000	WSI 6/2/LD 30-70V LLC	B.35
1119820000	WSI 6/2/LD 60-150V LLC	B.35
1119830000	WSI 6/LD 30-70V LLC	B.34
1119840000	WSI 6/LD 10-36V LLC	B.34
1119850000	WSI 6/LD 60-150V LLC	B.34
1119870000	WSI 6/LD 250AC LLC	B.34

1120000000

订货号	型号	页码
1120450000	WAD 5 MC B GE/SW	B.136

订货号	型号	页码
1120470000	WAD 8 MC B GE/SW	B.136
1124220000	SAKDU 6	A.5
1124230000	SAKDU 10	A.6
1124240000	SAKPE 2.5	A.9
1124450000	SAKPE 4	A.9
1124470000	SAKPE 6	A.10
1124480000	SAKPE 10	A.10
1125030000	DEK 5/5.5 PLUS MC NE	A.3
1125030000	DEK 5/5.5 PLUS MC NE	A.9
1129270000	SAKΩ 2.5/2	A.3
1129280000	SAKΩ 2.5/3	A.3
1129290000	SAKΩ 2.5/4	A.3
1129300000	SAKΩ 2.5/10	A.3
1129310000	SAKΩ 4/2	A.3
1129310000	SAKΩ 4/2	A.4
1129310000	SAKΩ 4/2	A.5
1129310000	SAKΩ 4/2	A.12
1129320000	SAKΩ 4/3	A.3
1129320000	SAKΩ 4/3	A.4
1129320000	SAKΩ 4/3	A.5
1129320000	SAKΩ 4/3	A.12
1129330000	SAKΩ 4/4	A.3
1129330000	SAKΩ 4/4	A.4
1129330000	SAKΩ 4/4	A.5
1129330000	SAKΩ 4/4	A.12
1129340000	SAKΩ 4/10	A.3
1129340000	SAKΩ 4/10	A.4
1129340000	SAKΩ 4/10	A.5
1129340000	SAKΩ 4/10	A.12
1129350000	SAKΩ 6/2	A.5
1129370000	SAKΩ 6/3	A.5
1129380000	SAKΩ 6/4	A.5
1129390000	SAKΩ 6/10	A.5
1129400000	SAKΩ 10/2	A.6
1129410000	SAKΩ 10/3	A.6
1129430000	SAKΩ 10/4	A.6
1129440000	SAKΩ 10/10	A.6
1129450000	SAKEW 35	A.3
1129450000	SAKEW 35	A.4
1129450000	SAKEW 35	A.5
1129450000	SAKEW 35	A.6
1129450000	SAKEW 35	A.7
1129450000	SAKEW 35	A.9
1129450000	SAKEW 35	A.10
1129450000	SAKEW 35	A.11
1129450000	SAKEW 35	A.12
1129450000	SAKEW 35	A.13
1129450000	SAKEW 35	A.14
1129450000	SAKEW 35	A.15
1129450000	SAKEW 35	A.16
1129450000	SAKEW 35	A.17
1129450000	SAKEW 35	A.18
1129460000	SAKAP 2.5-4	A.3
1129460000	SAKAP 2.5-4	A.9
1129470000	SAKAP 6-10	A.5
1129470000	SAKAP 6-10	A.6
1129470000	SAKAP 6-10	A.10

1130000000

1137780000	WSI 25/1 10X38/LED 1KV	B.37
1137790000	WSI 25/1 10x38 1KV	B.37

1140000000

1142990000	AP WMF2.5	B.81
1142990000	AP WMF2.5	B.82
1142990000	AP WMF2.5	B.83
1142990000	AP WMF2.5	B.84
1143000000	WMF 2.5 DI BLZ	B.83
1143010000	WMF 2.5 DI BLZ PE	B.84
1143020000	WMF 2.5 DI	B.81
1143030000	WMF 2.5 DI PE	B.82
1143050000	WMF 2.5 BLZ	B.83
1143070000	WMF 2.5	B.81

1160000000

1161690000	WTL 6 SL	B.66
1162600000	WEW 35/1 SW	D.11
1162610000	ZEW 35/2 SW	D.11
1162820000	WMF 2.5 FU BLZ PE SW	B.84
1162830000	WMF 2.5 FU BLZ PE 10-36V SW	B.84
1162840000	WMF 2.5 FU BLZ PE 30-70V SW	B.84
1162850000	WMF 2.5 FU BLZ PE 60-150V SW	B.84
1162860000	WMF 2.5 FU BLZ PE 100-250V SW	B.84
1162920000	WMF 2.5 FU SW	B.82
1162930000	WMF 2.5 FU 10-36V SW	B.82
1162940000	WMF 2.5 FU 30-70V SW	B.82
1162950000	WMF 2.5 FU 60-150V SW	B.82
1162960000	WMF 2.5 FU 100-250V SW	B.82
1162980000	WMF 2.5 FU BLZ SW	B.84
1162990000	WMF 2.5 FU BLZ 10-36V SW	B.84
1163000000	WMF 2.5 FU BLZ 30-70V SW	B.84
1163010000	WMF 2.5 FU BLZ 60-150V SW	B.84
1163020000	WMF 2.5 FU BLZ 100-250V SW	B.84
1163040000	WMF 2.5 FU PE SW	B.82
1163050000	WMF 2.5 FU PE 10-36V SW	B.82
1163060000	WMF 2.5 FU PE 30-70V SW	B.82
1163070000	WMF 2.5 FU PE 60-150V SW	B.82
1163080000	WMF 2.5 FU PE 100-250V SW	B.82
1167630000	FUCR SW	B.81
1167630000	FUCR SW	B.82
1167630000	FUCR SW	B.83
1167630000	FUCR SW	B.84
1167640000	FUCR 10-36V SW	B.81
1167640000	FUCR 10-36V SW	B.82
1167640000	FUCR 10-36V SW	B.83
1167640000	FUCR 10-36V SW	B.84
1167680000	FUCR 100-250V SW	B.81
1167680000	FUCR 100-250V SW	B.82
1167680000	FUCR 100-250V SW	B.83
1167680000	FUCR 100-250V SW	B.84

1180000000

1186630000	WDU 50N IR	B.10
1186720000	WAP WDK10	B.18
1186730000	WAP WDK10 BL	B.18
1186740000	WDK 10	B.18
1186750000	WDK 10 BL	B.18
1186770000	WDK 10 V	B.18
1186780000	WDK 10 V BL	B.18

1210000000

1216230000	HBT 6,0 - 4,6 GE	B.62
1216230000	HBT 6,0 - 4,6 GE	B.63
1216230000	HBT 6,0 - 4,6 GE	B.64
1216230000	HBT 6,0 - 4,6 GE	B.65
1216230000	HBT 6,0 - 4,6 GE	B.66
1216230000	HBT 6,0 - 4,6 GE	B.67
1216230000	HBT 6,0 - 4,6 GE	B.67
1216230000	HBT 6,0 - 4,6 GE	B.68

1220000000

1227850000	ZEW 35/2 GR	D.11
1227890000	WEW 35/1 GR	D.11

1230000000

1233330000	HBT 2,5 - 4,6 BL	B.62
1233330000	HBT 2,5 - 4,6 BL	B.63
1233330000	HBT 2,5 - 4,6 BL	B.64
1233330000	HBT 2,5 - 4,6 BL	B.65
1233330000	HBT 2,5 - 4,6 BL	B.66
1233330000	HBT 2,5 - 4,6 BL	B.67
1233330000	HBT 2,5 - 4,6 BL	B.68
1233340000	HBT 1,5 - 4,6 RT	B.62
1233340000	HBT 1,5 - 4,6 RT	B.63
1233340000	HBT 1,5 - 4,6 RT	B.64
1233340000	HBT 1,5 - 4,6 RT	B.65
1233340000	HBT 1,5 - 4,6 RT	B.66
1233340000	HBT 1,5 - 4,6 RT	B.67
1233340000	HBT 1,5 - 4,6 RT	B.68
1238040000	ZEW 35 GR	D.11
1238880000	WAP WTL6 SL 4-6	B.66
1238880000	WAP WTL6 SL 4-6	B.67
1238880000	WAP WTL6 SL 4-6	B.68
1238920000	WTD 6 SL O.STB	B.67
1238930000	WTL 6 SL O.STB	B.66

1240000000

1247290000	WDK 2.5/TR-DU	B.45
1247310000	WDK 2.5/TR-DU STB	B.45
1247420000	WDK 2.5/TR-DU-PE	B.46
1247430000	WDK 2.5/TR-DU-PE STB	B.46

1250000000

1255750000	SAKTR 4	A.14
1255760000	SAKTR 4 STB	A.14
1255770000	SAKSI 4	A.17
1255780000	SAKSI 4 LD 1D 24V AC/DC	A.17
1255790000	SAKSI 4 LD 1D 230V AC/DC	A.17
1256770000	SAKDU 16	A.7
1256990000	SAKPE 16	A.11
1257010000	SAKDU 35	A.7
1257020000	SAKPE 35	A.11
1257050000	SAKAP/SAKTR 4	A.14
1257060000	SAKAP/SAKSI 4	A.17
1257070000	SAKAP 16	A.7
1257080000	SAKAP 35	A.7
1257090000	SAKΩ 16/2	A.7
1257110000	SAKΩ 16/3	A.7
1257120000	SAKΩ 16/4	A.7
1257130000	SAKΩ 16/10	A.7
1257140000	QL SAKΩ35/2	A.7
1257150000	QL SAKΩ35/3	A.7
1257160000	QL SAKΩ35/4	A.7
1257170000	QL SAKΩ35/10	A.7

1260000000

1261300000	ZB 10, 无绝缘盖	D.5
1269050000	EW 35 DB (V0)	D.11
1269070000	ZST 1	B.138

1270000000

1270040000	WMF 2.5 BL	B.81
1270070000	WMF 2.5 DI BL	B.81
1270080000	WMF 2.5 DI PE BL	B.82

1280000000

1283470000	TS END CAP 35X7.5	D.10
1283480000	TS END CAP 35X15	D.10
1286600000	TST 2/M5	D.12

1290000000

1297850000	WDTR 2.5/WE O.STB	B.44
1298020000	WDTR 2.5 O.STB	B.44
1298510000	VH 13/8/5 SAKΩ 35	A.7
1298590000	KISC M 4X26 SAKΩ 35	A.7

1300000000

1303360000	AKE 2.5	C.8

1310000000

1312440000	HBT 1,5 - 3,0 RT	B.62
1312440000	HBT 1,5 - 3,0 RT	B.63
1312440000	HBT 1,5 - 3,0 RT	B.64
1312440000	HBT 1,5 - 3,0 RT	B.65
1312440000	HBT 1,5 - 3,0 RT	B.66
1312450000	HBT 2,5 - 3,0 BL	B.62
1312450000	HBT 2,5 - 3,0 BL	B.63
1312450000	HBT 2,5 - 3,0 BL	B.64
1312450000	HBT 2,5 - 3,0 BL	B.65
1312450000	HBT 2,5 - 3,0 BL	B.66
1312500000	Q 2 DLI	B.69
1312500000	Q 2 DLI	B.70
1312500000	Q 2 DLI	B.71
1312500000	Q 2 DLI	B.72
1312500000	Q 2 DLI	B.131
1312600000	Q 3 DLI	B.69
1312600000	Q 3 DLI	B.70
1312600000	Q 3 DLI	B.71
1312600000	Q 3 DLI	B.72
1312600000	Q 3 DLI	B.131
1312700000	Q 4 DLI	B.69
1312700000	Q 4 DLI	B.70
1312700000	Q 4 DLI	B.71
1312700000	Q 4 DLI	B.72
1312700000	Q 4 DLI	B.131
1313100000	Q 10 DLI	B.69
1313100000	Q 10 DLI	B.70
1313100000	Q 10 DLI	B.71
1313100000	Q 10 DLI	B.72
1313100000	Q 10 DLI	B.131
1313600000	NSch 2M	D.2
1319260000	QVS 2/4 SAKT4	B.49
1319900000	BFSC M3X22 SAKT4	B.49

1340000000

1345280000	WTL 6/1/TNSC/EN	B.51

1360000000

1368720000	SAKS 2/35	C.12

1370000000

1370190000	SAKDU 6 BL	A.5
1370200000	SAKDU 10 BL	A.6
1370210000	SAKAP 2.5-4 BL	A.3
1370210000	SAKAP 2.5-4 BL	A.9
1370230000	SAKAP 6-10 BL	A.5
1370230000	SAKAP 6-10 BL	A.6
1370230000	SAKAP 6-10 BL	A.10
1370240000	SAKDU 16 BL	A.7
1370250000	SAKDU 35 BL	A.7
1370270000	SAKTR 4 BL	A.14
1370280000	SAKTR 4 STB BL	A.14
1370290000	SAKSI 4 BL	A.17
1370350000	SAKAP/SAKTR 4 BL	A.14
1370360000	SAKAP/SAKSI 4 BL	A.17
1370370000	SAKAP 16 BL	A.7
1370380000	SAKAP 35 BL	A.7
1371730000	SAKDU 6 YE	A.5
1371740000	SAKDU 6 BK	A.5
1371750000	SAKDU 6 RE	A.5
1371770000	SAKDU 10 YE	A.6
1371780000	SAKDU 10 BK	A.6
1371790000	SAKDU 10 RE	A.6
1371800000	SAKDU 16 YE	A.7
1371810000	SAKDU 16 BK	A.7
1371820000	SAKDU 16 RE	A.7
1371830000	SAKDU 35 YE	A.7
1371840000	SAKDU 35 BK	A.7
1371850000	SAKDU 35 RE	A.7
1378160000	ADP 4 (300mm)	D.19
1378160000	ADP 4	D.19

1390000000

1399800000	Q 20 DLI	B.131

1420000000

1421220000	SAKDU 4/ZZ/ZA	A.5
1421230000	SAKDU 4/ZZ/ZA BL	A.5
1421240000	SAKDU 4/ZZ/ZA BK	A.5
1421250000	SAKDU 4/ZZ/ZA RE	A.5
1421260000	SAKDU 4/ZZ/ZA YE	A.5
1421270000	SAKAP/SAKDU 4/ZZ/ZA	A.5
1421280000	SAKAP/SAKDU 4/ZZ/ZA BL	A.5

1430000000

1430760000	ADP 4 (1000mm)	D.19
1430760000	ADP 4	D.19

1440000000

1444230000	WSI 25/2 10x38/LED	B.36
1444240000	WSI 25/3 10x38/LED	B.36

1460000000

1461730000	SCHT 5 S GR	D.10

1480000000

1485790000	SAKDU 2.5N	A.3
1485800000	SAKDU 4N	A.3
1485880000	TSCH 5	A.3
1485880000	TSCH 5	A.4
1485880000	TSCH 5	A.12

1520000000

1525940000	SAKDU 2.5N BL	A.3
1525950000	SAKDU 2.5N YE	A.3
1525970000	SAKDU 2.5N BK	A.3
1525990000	SAKDU 2.5N RE	A.3
1526000000	SAKDU 4N BL	A.3
1526020000	SAKDU 4N YE	A.3
1526030000	SAKDU 4N BK	A.3
1526040000	SAKDU 4N RE	A.3
1526660000	BLZ 5.08/04/180 SN OR BX	B.77
1526660000	BLZ 5.08/04/180 SN OR BX	B.78
1526860000	BLZ 5.08/06/180 SN OR BX	B.77
1526860000	BLZ 5.08/06/180 SN OR BX	B.78
1527060000	BLZ 5.08/08/180 SN OR BX	B.77
1527060000	BLZ 5.08/08/180 SN OR BX	B.78
1528960000	BLZ 5.08/04/180B SN OR BX	B.77
1528960000	BLZ 5.08/04/180B SN OR BX	B.78
1529160000	BLZ 5.08/06/180B SN OR BX	B.77
1529160000	BLZ 5.08/06/180B SN OR BX	B.78
1529360000	BLZ 5.08/08/180B SN OR BX	B.77
1529360000	BLZ 5.08/08/180B SN OR BX	B.78

1530000000

1531240000	SAKSI 4 BK	A.18
1531260000	SAKSI 4 LD 1D 24V AC/DC BK	A.18
1531280000	SAKSI 4 LD 1D 230V AC/DC BK	A.18
1531450000	SAKAP/SAKSI 4 BK	A.18

1540000000

1545710000	BLZ/SL KO SW	B.77
1545710000	BLZ/SL KO SW	B.78
1547490000	EBB 25-50/16	C.20
1547500000	JB 25-50	C.20

1560000000

1560650000	WPD 101 2X25/2X16 GN	B.93
1560670000	WPD 101 2X25/2X16 BL	B.93
1560730000	WPD 101 2X25/2X16 GY	B.93
1561100000	WPD 101 2X25/2X16 BK	B.93
1561120000	WPD 101 2X25/2X16 BN	B.93
1561130000	WPD 301 2X25/2X16 3XGY	B.93
1561620000	WPD 202 4X35/4X25 GN	B.95
1561630000	WPD 102 2X35/2X25 BK	B.95
1561640000	WPD 102 2X35/2X25 BL	B.95
1561650000	WPD 102 2X35/2X25 BN	B.95
1561670000	WPD 102 2X35/2X25 GN	B.95
1561680000	WPD 102 2X35/2X25 GY	B.95
1561690000	WPD 202 4X35/4X25 BK	B.95
1561700000	WPD 202 4X35/4X25 BL	B.95
1561720000	WPD 202 4X35/2X25 BN	B.95
1561730000	WPD 202 4X35/4X25 GY	B.95
1561740000	WPD 302 2X35/2X25 3XGY	B.96
1561750000	WPD 501 2X25/2X16 5XGY	B.94
1561770000	WPD 103 2X70/2X50 GY	B.96
1561780000	WPD 103 2X70/2X50 BL	B.96
1561790000	WPD 103 2X70/2X50 GN	B.96
1561800000	WPD 401 2X25/2X16 4XGY	B.94
1561820000	WPD 103 2X70/2X50 BN	B.96
1561830000	WPD 103 2X70/2X50 BK	B.96
1561910000	WPD 100 2X25/6X10 GY	B.97
1561920000	WPD 100 2X25/6X10 BL	B.97
1561930000	WPD 100 2X25/6X10 GN	B.97
1561960000	WQB WPD X05/2	B.99
1561960000	WQB WPD X05/2	B.100
1561970000	WQB WPD X05/3	B.99
1561970000	WQB WPD X05/3	B.100
1561980000	WQB WPD X04/2	B.97
1561980000	WQB WPD X04/2	B.98
1561990000	WQB WPD X04/3	B.97
1561990000	WQB WPD X04/3	B.98
1562000000	WPD 104 1x25+1x16/2x16+3x10 GY	B.97
1562090000	WPD 109 1X185/2X35+3X25+4X16 GY	B.102
1562100000	WPD 108 1X120/2X35+3X25+4X16 GY	B.102
1562130000	WPD 401 2X25/2X16 3XGY/1XBL	B.94
1562140000	WPD 501 2X25/2X16 1XGN/3XGY/1XBL	B.94
1562150000	WPD 204 2X25/4X16+6X10 2XGY	B.98
1562160000	WPD 304 3X25/6X16+9X10 3XGY	B.98
1562170000	WPD 105 1x35+1x16/2x25+3x16 GY	B.99
1562180000	WPD 205 2X35/4X25+6X16 2XGY	B.99
1562190000	WPD 305 3X35/6X25+9X16 3XGY	B.100
1562210000	WPD 106 1X70/2X25+3X16 GY	B.101
1562220000	WPD 107 1X95/2X35+8X25 GY	B.101
1563900000	WD 1 25 K KARTE A 6 ST	B.115
1563900000	WD 1 25 K KARTE A 6 ST	B.116
1563900000	WD 1 25 K KARTE A 6	B.118

1570000000

1577320000	WAP WDU1.5/BLZ/ZA	B.77
1577320000	WAP WDU1.5/BLZ/ZA	B.121
1577330000	WAP WDU1.5/BLZ	B.77
1577330000	WAP WDU1.5/BLZ	B.121
1577340000	WDU 1.5/BLZ 5.08	B.77
1577400000	WAD WDU1.5/BLZ/BLA	B.77
1577400000	WAD WDU1.5/BLZ/BLA	B.78
1577570000	WQV 2.5/20	B.129
1577600000	WQV 2.5/32	B.129
1578950000	WQB A / 2	B.132
1578960000	WQB A / 3	B.132
1578970000	WQB A / 4	B.132
1578990000	WQB A / 10	B.132
1579000000	WQB A / 24	B.132
1579010000	WQB B / 2	B.132
1579020000	WQB B / 3	B.132
1579030000	WQB B / 4	B.132
1579050000	WQB B / 10	B.132
1579060000	WQB B / 24	B.132

1590000000

1596240000	SAKH 35 EP/SW	C.3

1600000000

1604200000	SSP WTL6/2	B.52
1604270000	WKS 1/2	B.52
1604290000	WKS 1/3	B.52
1604310000	WKS 1/4	B.52
1607710000	ESO 5白色	D.10
1608740000	ZAP/TW 1	B.49
1608740000	ZAP/TW 1	B.121
1608750000	ZAP/TW 1 BL	B.121
1608760000	ZAP/TW 1 OR	B.121
1608860000	ZQV 2.5/2	B.40
1608870000	ZQV 2.5/3	B.40
1608880000	ZQV 2.5/4	B.40
1608940000	ZQV 2.5/10	B.40
1609801044	DEK 5/5 MC NE WS	B.103
1609801044	DEK 5/5 MC NE WS	B.104
1609801044	DEK 5/5 MC	D.14
1609820000	DEK 5/6 MC	D.14
1609840000	DEK 5/6.5 MC	D.14
1609860000	WS 12/5 MC NE WS	D.16
1609900000	WS 12/6 MC NE WS	D.16
1609920000	WS 12/6.5 MC NE WS	D.16

1610000000

1610110000	TSTW D 4.3	D.12

1630000000

1631350000	ESO 5黄色	D.10
1631750000	WTD 6/1 RT	B.141
1631760000	WTD 6/1 GE	B.141
1631920000	ESO 5 S白色	D.10
1631930000	SCHT 5 S	D.10
1631940000	STR 5 S.F.SCHT 5 S	D.10
1632290000	WTA 1 WDU1.5	B.4
1632290000	WTA 1 WDU1.5	B.5

订货号	型号	页码
1632290000	WTA 1 WDU1.5	B.6
1632290000	WTA 1 WDU1.5	B.134
1632300000	WTA 1/ZA WDU1.5	B.4
1632300000	WTA 1/ZA WDU1.5	B.5
1632300000	WTA 1/ZA WDU1.5	B.6
1632300000	WTA 1/ZA WDU1.5	B.134
1632320000	WTA 2 WDU2.5-10	B.3
1632320000	WTA 2 WDU2.5-10	B.4
1632320000	WTA 2 WDU2.5-10	B.8
1632320000	WTA 2 WDU2.5-10	B.134
1632330000	WTA 2/ZA WDU2.5-10	B.3
1632330000	WTA 2/ZA WDU2.5-10	B.4
1632330000	WTA 2/ZA WDU2.5-10	B.134
1632340000	WTA 2/10 WDU2.5/10	B.134
1632350000	WTA 3 WDU4	B.5
1632350000	WTA 3 WDU4	B.62
1632350000	WTA 3 WDU4	B.64
1632350000	WTA 3 WDU4	B.134
1632360000	WTA 3/ZA WDU4	B.5
1632360000	WTA 3/ZA WDU4	B.134
1632380000	WTA 6 WTR2.5	B.134
1632390000	WTA 6/ZA WTR2.5	B.134
1633280000	VQB 1.5/50 BL	B.73
1633290000	VQB 1.5/50 RT	B.73
1635000000	WS 10/5 MC NE WS	D.16
1635120000	VQB 1.5/50 SW	B.73
1636560000	WQV 16N/2	B.8
1636560000	WQV 16N/2	B.130
1636570000	WQV 16N/3	B.8
1636570000	WQV 16N/3	B.130
1636580000	WQV 16N/4	B.8
1636580000	WQV 16N/4	B.130
1640000000		
1640740000	WS 8/5 MC NE WS	D.16
1650000000		
1650210000	WTA 7 WSI6	B.134
1670000000		
1670370000	ESO 5P白色	D.10
1670380000	ESO 5P黄色	D.10
1680000000		
1683660000	ZAP/TW 1 RT	B.121
1683680000	ZAP/TW 1 GN	B.121
1683710000	ZAP/TW 1 GR	B.121
1690000000		
1693800000	ZQV 2.5N/2 GE	B.3
1693800000	ZQV 2.5N/2 GE	B.4
1693800000	ZQV 2.5N/2 GE	B.13
1693800000	ZQV 2.5N/2 GE	B.15
1693800000	ZQV 2.5N/2 GE	B.16
1693800000	ZQV 2.5N/2 GE	B.21
1693800000	ZQV 2.5N/2 GE	B.38
1693800000	ZQV 2.5N/2 GE	B.39
1693800000	ZQV 2.5N/2 GE	B.77
1693800000	ZQV 2.5N/2 GE	B.81
1693800000	ZQV 2.5N/2 GE	B.82
1693800000	ZQV 2.5N/2 GE	B.83
1693800000	ZQV 2.5N/2 GE	B.84
1693800000	ZQV 2.5N/2 GE	B.126
1693810000	ZQV 2.5N/3 GE	B.3
1693810000	ZQV 2.5N/3 GE	B.4
1693810000	ZQV 2.5N/3 GE	B.13
1693810000	ZQV 2.5N/3 GE	B.15
1693810000	ZQV 2.5N/3 GE	B.16
1693810000	ZQV 2.5N/3 GE	B.21
1693810000	ZQV 2.5N/3 GE	B.38
1693810000	ZQV 2.5N/3 GE	B.39
1693810000	ZQV 2.5N/3 GE	B.77
1693810000	ZQV 2.5N/3 GE	B.81
1693810000	ZQV 2.5N/3 GE	B.82
1693810000	ZQV 2.5N/3 GE	B.83
1693810000	ZQV 2.5N/3 GE	B.84
1693810000	ZQV 2.5N/3 GE	B.126
1693820000	ZQV 2.5N/4 GE	B.3
1693820000	ZQV 2.5N/4 GE	B.4
1693820000	ZQV 2.5N/4 GE	B.13
1693820000	ZQV 2.5N/4 GE	B.15
1693820000	ZQV 2.5N/4 GE	B.16
1693820000	ZQV 2.5N/4 GE	B.21
1693820000	ZQV 2.5N/4 GE	B.38
1693820000	ZQV 2.5N/4 GE	B.39
1693820000	ZQV 2.5N/4 GE	B.77
1693820000	ZQV 2.5N/4 GE	B.81
1693820000	ZQV 2.5N/4 GE	B.82
1693820000	ZQV 2.5N/4 GE	B.83
1693820000	ZQV 2.5N/4 GE	B.84
1693820000	ZQV 2.5N/4 GE	B.126
1693830000	ZQV 2.5N/5 GE	B.126
1693840000	ZQV 2.5N/6 GE	B.126
1693850000	ZQV 2.5N/7 GE	B.126
1693860000	ZQV 2.5N/8 GE	B.126
1693870000	ZQV 2.5N/9 GE	B.126
1693880000	ZQV 2.5N/10 GE	B.3
1693880000	ZQV 2.5N/10 GE	B.4
1693880000	ZQV 2.5N/10 GE	B.13
1693880000	ZQV 2.5N/10 GE	B.15
1693880000	ZQV 2.5N/10 GE	B.16
1693880000	ZQV 2.5N/10 GE	B.21
1693880000	ZQV 2.5N/10 GE	B.38
1693880000	ZQV 2.5N/10 GE	B.39
1693880000	ZQV 2.5N/10 GE	B.77
1693880000	ZQV 2.5N/10 GE	B.81
1693880000	ZQV 2.5N/10 GE	B.82
1693880000	ZQV 2.5N/10 GE	B.83
1693880000	ZQV 2.5N/10 GE	B.84
1693880000	ZQV 2.5N/10 GE	B.126
1693890000	ZQV 2.5N/50 GE	B.126
1710000000		
1717740000	WPE 35N	B.26
1717900000	ZQV 2.5N/2 GE	B.126
1717910000	ZQV 2.5N/3 GE	B.126
1717920000	ZQV 2.5N/4 GE	B.126
1717930000	ZQV 2.5N/5 GE	B.126
1717940000	ZQV 2.5N/6 GE	B.126
1717950000	ZQV 2.5N/7 GE	B.126
1717960000	ZQV 2.5N/8 GE	B.126
1717970000	ZQV 2.5N/9 GE	B.126
1717980000	ZQV 2.5N/10 GE	B.126
1717990000	ZQV 2.5N/2 GE	B.126
1718000000	ZQV 2.5N/3 GE	B.126
1718010000	ZQV 2.5N/4 GE	B.126
1718020000	ZQV 2.5N/5 GE	B.126
1718030000	ZQV 2.5N/6 GE	B.126
1718040000	ZQV 2.5N/7 GE	B.126
1718050000	ZQV 2.5N/8 GE	B.126
1718060000	ZQV 2.5N/9 GE	B.126
1718070000	ZQV 2.5N/10 GE	B.126
1718080000	ZQV 2.5N/2 GE	B.126
1718090000	ZQV 2.5N/3 GE	B.126
1718100000	ZQV 2.5N/4 GE	B.126
1718110000	ZQV 2.5N/5 GE	B.126
1718120000	ZQV 2.5N/6 GE	B.126
1718130000	ZQV 2.5N/7 GE	B.126
1718140000	ZQV 2.5N/8 GE	B.126
1718150000	ZQV 2.5N/9 GE	B.126
1718160000	ZQV 2.5N/10 GE	B.126
1718170000	ZQV 2.5N/50 GE	B.126
1718180000	ZQV 2.5N/50 GE	B.126
1718190000	ZQV 2.5N/50 GE	B.126
1718550000	WNT 35N 10X3	B.61
1720000000		
1720620000	DEK 5/7.5 MC	D.14
1724580000	FM 4.2	D.12
1730000000		
1730940000	WDU 2.5N/600UL	B.5
1739680000	ZQV 10/2	B.53
1740000000		
1747350000	TS 35X7.5 2M/CRN	D.9
1750000000		
1754190000	WAP WDU1.5/R3.5	B.121
1754200000	WAP WDK1.5/R3.5	B.121
1754960000	WTL 4	B.49
1754970000	WTL 4/STB	B.49
1755270000	DEK 5/3.5 MC	D.14
1758250000	ZQV 4N/2 GE	B.5
1758250000	ZQV 4N/2 GE	B.6
1758250000	ZQV 4N/2 GE	B.16
1758250000	ZQV 4N/2 GE	B.17
1758250000	ZQV 4N/2 GE	B.38
1758250000	ZQV 4N/2 GE	B.40
1758250000	ZQV 4N/2 GE	B.41
1758250000	ZQV 4N/2 GE	B.42
1758250000	ZQV 4N/2 GE	B.62
1758250000	ZQV 4N/2 GE	B.63
1758250000	ZQV 4N/2 GE	B.64
1758250000	ZQV 4N/2 GE	B.65
1758250000	ZQV 4N/2 GE	B.66
1758250000	ZQV 4N/2 GE	B.79
1758250000	ZQV 4N/2 GE	B.126
1758260000	ZQV 4N/10 GE	B.5
1758260000	ZQV 4N/10 GE	B.6
1758260000	ZQV 4N/10 GE	B.16
1758260000	ZQV 4N/10 GE	B.17
1758260000	ZQV 4N/10 GE	B.38
1758260000	ZQV 4N/10 GE	B.40
1758260000	ZQV 4N/10 GE	B.41
1758260000	ZQV 4N/10 GE	B.42
1758260000	ZQV 4N/10 GE	B.62
1758260000	ZQV 4N/10 GE	B.63
1758260000	ZQV 4N/10 GE	B.64
1758260000	ZQV 4N/10 GE	B.65
1758260000	ZQV 4N/10 GE	B.66
1758260000	ZQV 4N/10 GE	B.79
1758260000	ZQV 4N/10 GE	B.126
1760000000		
1762620000	ZQV 4N/4 GE	B.5
1762620000	ZQV 4N/4 GE	B.6
1762620000	ZQV 4N/4 GE	B.16
1762620000	ZQV 4N/4 GE	B.17
1762620000	ZQV 4N/4 GE	B.38
1762620000	ZQV 4N/4 GE	B.40
1762620000	ZQV 4N/4 GE	B.41
1762620000	ZQV 4N/4 GE	B.42
1762620000	ZQV 4N/4 GE	B.62
1762620000	ZQV 4N/4 GE	B.63
1762620000	ZQV 4N/4 GE	B.64
1762620000	ZQV 4N/4 GE	B.65
1762620000	ZQV 4N/4 GE	B.66
1762620000	ZQV 4N/4 GE	B.79
1762620000	ZQV 4N/4 GE	B.126
1762630000	ZQV 4N/3 GE	B.5
1762630000	ZQV 4N/3 GE	B.6
1762630000	ZQV 4N/3 GE	B.16
1762630000	ZQV 4N/3 GE	B.17
1762630000	ZQV 4N/3 GE	B.38
1762630000	ZQV 4N/3 GE	B.40
1762630000	ZQV 4N/3 GE	B.41
1762630000	ZQV 4N/3 GE	B.42
1762630000	ZQV 4N/3 GE	B.62
1762630000	ZQV 4N/3 GE	B.63
1762630000	ZQV 4N/3 GE	B.64
1762630000	ZQV 4N/3 GE	B.65
1762630000	ZQV 4N/3 GE	B.66
1762630000	ZQV 4N/3 GE	B.79
1762630000	ZQV 4N/3 GE	B.126
1763940000	WTR 2.5/SI	B.38
1763950000	WTR 2.5/SI LD 36V	B.38
1766900000	WTW WTL 6/1	B.47
1770000000		
1773410000	AP 100 GR	B.121
1778270000	WS 12/3.5 MC NE WS	D.16
1779100000	TSTW 5/M5镀锌的	D.12
1780000000		
1780850000	WF 6	B.111
1780860000	WF 8	B.112
1780870000	WF 10	B.112
1780880000	WF 12	B.112
1780890000	WTW WF10/WF12	B.112
1780890000	WTW WF10/WF12	B.113
1780890000	WTW WF10/WF12	B.114
1780890000	WTW WF10/WF12	B.118
1780900000	WTW WF8	B.112
1780900000	WTW WF8	B.118
1780910000	WTW WF8 2300	B.112
1780910000	WTW WF8 2300	B.113
1780910000	WTW WF8 2300	B.118
1780920000	WTW WF10/WF12 2300	B.112
1780920000	WTW WF10/WF12 2300	B.114
1780920000	WTW WF10/WF12 2300	B.118
1780930000	ADP WF6/WF8	B.111
1780930000	ADP WF6/WF8	B.112
1780940000	ADP WF10/WF12	B.112
1780940000	ADP WF10/WF12	B.113
1780940000	ADP WF10/WF12	B.114
1780970000	WQL 2 WF6	B.111
1780970000	WQL 2 WF6	B.113
1780970000	WQL 2 WF6	B.117
1780980000	WQL 3 WF6	B.111
1780980000	WQL 3 WF6	B.113
1780980000	WQL 3 WF6	B.117
1780990000	WQL 2 WF8	B.112
1780990000	WQL 2 WF8	B.113
1780990000	WQL 2 WF8	B.117
1781000000	WQL 3 WF8	B.112
1781000000	WQL 3 WF8	B.113
1781000000	WQL 3 WF8	B.117
1781010000	WQL 2 WF10	B.112
1781010000	WQL 2 WF10	B.114
1781010000	WQL 2 WF10	B.117
1781020000	WQL 3 WF10	B.112
1781020000	WQL 3 WF10	B.114
1781020000	WQL 3 WF10	B.117
1781030000	WQL 2 WF12	B.112
1781030000	WQL 2 WF12	B.117
1781040000	WQL 3 WF12	B.112
1781040000	WQL 3 WF12	B.117
1781050000	HA ADP WF6/WF10	B.111
1781050000	HA ADP WF6/WF10	B.112
1781050000	HA ADP WF6/WF10	B.113
1781050000	HA ADP WF6/WF10	B.114
1781220000	WTW WF6	B.111
1781220000	WTW WF6	B.118
1781230000	WTW WF6 2300	B.111
1781230000	WTW WF6 2300	B.113
1781230000	WTW WF6 2300	B.118
1781240000	WTW WF6-WF12	B.111
1781240000	WTW WF6-WF12	B.118
1783550000	AP DLI2.5 DB	B.70
1783550000	AP DLI2.5 DB	B.71
1783550000	AP DLI2.5 DB	B.72
1783550000	AP DLI2.5 DB	B.121
1783560000	DLA 2.5 DB	B.71
1783590000	DLA 2.5/D DB	B.71
1783600000	DLA 2.5/LD-RT DB	B.72
1783630000	DLA 2.5/LD-GN/D DB	B.72
1783790000	DLD 2.5/PE DB	B.69
1783800000	AP DLD2.5/PE DB	B.121
1783820000	DLI 2.5 DB	B.70
1783940000	DLI 2.5/LD-GN/NPN -+ DB	B.70
1783950000	DLI 2.5/LD-RT/NPN -+ DB	B.70
1783970000	DLI 2.5/LD-GN/PNP +- DB	B.70
1783980000	DLI 2.5/LD-RT/PNP +- DB	B.70
1784120000	VLI 1.5 DB	B.73
1784130000	VLI 1.5/PE DB	B.73
1784150000	AP VLI1.5 DB	B.73
1784150000	AP VLI1.5 DB	B.121
1784160000	AP VLI1.5/PE DB	B.121
1784180000	DLD 2.5 DB	B.69
1784210000	AP DLD2.5 DB	B.69
1784210000	AP DLD2.5 DB	B.121
1784460000	WDU 1.5/ZQV/BLZ 5.08	B.77
1789770000	WF 6/2BZ	B.113
1789780000	WF 8/2BZ	B.113
1789790000	WF 10/2BZ	B.114
1790000000		
1790130000	WF 5	B.111
1793950000	ZQV 4N/2 GE	B.126
1793960000	ZQV 4N/2 GE	B.126
1793970000	ZQV 4N/2 GE	B.126
1793980000	ZQV 4N/3 GE	B.126
1793990000	ZQV 4N/3 GE	B.126
1794000000	ZQV 4N/3 GE	B.126
1794010000	ZQV 4N/4 GE	B.126
1794020000	ZQV 4N/4 GE	B.126
1794030000	ZQV 4N/4 GE	B.126
1794040000	ZQV 4N/10 GE	B.126
1794050000	ZQV 4N/10 GE	B.126
1794060000	ZQV 4N/10 GE	B.126
1800000000		
1802780000	WDU 240	B.12
1802790000	WQB 240/2	B.12
1802800000	WQB 240/3	B.12
1802810000	WZAD 240	B.12
1802810000	WZAD 240	B.139
1805610000	MEW 35/1	D.11
1805980000	TS 35X15/LL/6x18 2M/ST/ZN	D.9
1806620000	WQL 2 WF 6-10	B.117
1806640000	WQL 3 WF 6-10/2	B.117
1808980000	WQL 2 WF 6/8	B.117
1810000000		
1812710000	WQL 2 WF5	B.111
1812710000	WQL WF5	B.117
1812740000	WQL 3 WF5	B.111
1812740000	WQL WF5	B.117
1814660000	ZF 4 S BL	D.6
1814670000	ZF 4 S GN/GE	D.6
1814680000	ZF 4 S	D.6
1820000000		
1820550000	WDU 95N/120N	B.12
1820560000	WDU 95N/120N BL	B.12
1820840000	WDU 50N	B.10
1820850000	WDU 50N BL	B.10
1822210000	WDU 240 BL	B.12
1826890000	WQV 95/120/2	B.12
1826890000	WQV 95N/120N-2	B.130
1826900000	WQV 95/120/3	B.12
1826900000	WQV 95N/120N-3	B.130
1826910000	WQV 95/120/4	B.12
1826910000	WQV 95N/120N-4	B.130
1828450000	WS 10/6 MC NE WS	D.16
1830000000		
1833090000	TNST	B.39
1833090000	TNST	B.40
1833090000	TNST	B.41
1833090000	TNST	B.42
1833090000	TNST	B.45
1833090000	TNST	B.46
1833090000	TNST	B.82
1833090000	TNST	B.83
1833090000	TNST	B.84
1833090000	TNST	B.138
1833100000	BEST	B.39
1833100000	BEST	B.40
1833100000	BEST	B.41
1833100000	BEST	B.42
1833100000	BEST	B.45
1833100000	BEST	B.46
1833100000	BEST	B.82
1833100000	BEST	B.83
1833100000	BEST	B.84
1833100000	BEST	B.138
1833340000	WDU 10 GN	B.141
1833350000	WDU 10 GE	B.141
1833380000	WDU 10 WS	B.141
1833400000	WDU 16 RT	B.141
1833420000	WDU 16 SW	B.141
1833600000	WDK 2.5/TR-DU/o TNHE	B.45
1833610000	WDK 2.5/TR-DU/o TNHE StB	B.45
1833640000	WDK 2.5/TR-DU-PE/o TNHE	B.46
1833670000	WDK 2.5/TR-DU-PE/o TNHE StB	B.46
1834060000	WQV 50N/2	B.10
1834060000	WQV 50N/2	B.129
1834070000	WQV 50N/3	B.10
1834070000	WQV 50N/3	B.129
1834080000	WQV 50N/4	B.10
1834080000	WQV 50N/4	B.129
1836550000	WDU 35N KB BL	B.141
1837380000	TS 35X15LL/5 2M/ST/ZN	D.9
1839850000	WAP WDK 2.5N/TR-DU	B.45
1839850000	WAP WDK 2.5N/TR-DU	B.46
1840000000		
1846030000	WPE 95N/120N	B.28
1846040000	WPE 50N	B.27
1847760000	STB 36.8/IH/GE WTL6/1	B.50
1847770000	STB 36.8/IH/GN WTL6/1	B.50
1847790000	STB 36.8/IH/BL WTL6/1	B.50
1848290000	TS 35X15/2.3 2M/AL/BK	D.9
1850000000		
1854090000	WS 10/15 MC NE WS	D.16
1854490000	DEK 5/5 PLUS MC	D.14
1855250000	ZVR ZP4	B.79
1855260000	ZZE ZP4	B.79
1855610000	WTR 2.5	B.39
1855620000	WTR 2.5 STB2.3	B.39
1856740000	DEK 5/8 MC NE WS	B.105
1856740000	DEK 5/8 MC NE WS	B.106
1856740000	DEK 5/8 MC NE WS	B.107
1856740000	DEK 5/8 MC	D.14
1856860000	KOSF ZT4	B.79
1859200000	WEW 35/2 GR	D.11
1859580000	WZAD 95N/120N	B.12
1859580000	WZAD 95N/120N	B.139
1859600000	Q WDU6-2.5 SET	B.124
1859620000	QL 10-2.5	B.124
1860000000		
1866290000	TS 35X15/LL/6x25 2M/ST/ZN	D.9
1868880000	SMSE WF10/2xM6	B.117
1870000000		
1872720000	WZAD 50N	B.10
1872720000	WZAD 50N	B.139
1878560000	BEST/D	B.39
1878560000	BEST/D	B.40
1878560000	BEST/D	B.41
1878560000	BEST/D	B.42
1878560000	BEST/D	B.45
1878560000	BEST/D	B.46
1878560000	BEST/D	B.81
1878560000	BEST/D	B.82
1878560000	BEST/D	B.83
1878560000	BEST/D	B.84
1878560000	BEST/D	B.138
1878570000	BEST/DRBR	B.39
1878570000	BEST/DRBR	B.40
1878570000	BEST/DRBR	B.41
1878570000	BEST/DRBR	B.42
1878570000	BEST/DRBR	B.45
1878570000	BEST/DRBR	B.46

订货号	型号	页码
1878570000	BEST/DRBR	B.81
1878570000	BEST/DRBR	B.82
1878570000	BEST/DRBR	B.83
1878570000	BEST/DRBR	B.84
1878570000	BEST/DRBR	B.138
1878660000	WTA 4N WDK 2.5	B.135
1879350000	WTA 4N/ZA WDK 2.5	B.135
1879910000	WAP WTL6/3	B.121
1880000000		
1880390000	WSI 4/2/LD 140-250V AC/DC	B.29
1880410000	WSI 4/2/LD 10-36V AC/DC	B.29
1880420000	WSI 4/2/LD 60-150V AC/DC	B.29
1880430000	WSI 4/2	B.29
1880440000	WSI 4/2/LD 30-70V AC/DC	B.29
1880450000	WAP WSI4/2	B.29
1880450000	WAP WSI4/2	B.121
1881640000	WAP WTL4/2	B.49
1881640000	WAP WTL4/2	B.121
1881650000	WTL 4/2 STB	B.49
1886550000	WSI 4/LD 140-250V AC/DC	B.29
1886560000	WSI 4/LD 30-70V AC/DC	B.29
1886570000	WSI 4/LD 60-150V AC/DC	B.29
1886580000	WSI 4	B.29
1886590000	WSI 4/LD 10-36V AC/DC	B.29
1887210000	WTL 6/4 FF	B.53
1887220000	WTD 6/4 FF	B.53
1887240000	WAP WTL6/4FF	B.53
1887240000	WAP WTL6/4FF	B.121
1890000000		
1897000000	DS 13.5 WTL 6/4	B.53
1900000000		
1904960000	WQL 4 WF 8-6/3	B.117
1905060000	WDU 4/ZZ	B.6
1905070000	WAP WDU/WTR4/ZR	B.6
1905070000	WAP WDU/WTR4/ZR	B.22
1905070000	WAP WDU/WTR4/ZR	B.42
1905070000	WAP WDU/WTR4/ZR	B.121
1905080000	WTR 4/ZR	B.42
1905090000	WTR 4/ZZ	B.41
1905100000	WTR 4/ZZ STB	B.41
1905110000	WTR 4/ZR STB	B.42
1905120000	WPE 4/ZR	B.22
1905130000	WPE 4/ZZ	B.22
1905140000	WDU 4/ZR	B.6
1905150000	WAP WDU/WTR4/ZZ	B.6
1905150000	WAP WDU/WTR4/ZZ	B.22
1905150000	WAP WDU/WTR4/ZZ	B.41
1905150000	WAP WDU/WTR4/ZZ	B.121
1905950000	WS 10/8 PLUS MC NE WS	D.16
1905970000	WS 10/12 MC NE WS	D.16
1906000000	WS 12/8 PLUS MC NE WS	D.16
1909000000	ZQV 2.5N/20 GE	B.3
1909000000	ZQV 2.5N/20 GE	B.4
1909000000	ZQV 2.5N/20 GE	B.13
1909000000	ZQV 2.5N/20 GE	B.15
1909000000	ZQV 2.5N/20 GE	B.16
1909000000	ZQV 2.5N/20 GE	B.21
1909000000	ZQV 2.5N/20 GE	B.81
1909000000	ZQV 2.5N/20 GE	B.82
1909000000	ZQV 2.5N/20 GE	B.83
1909000000	ZQV 2.5N/20 GE	B.84
1909000000	ZQV 2.5N/20 GE	B.126
1909020000	ZQV 4N/20 GE	B.5
1909020000	ZQV 4N/20 GE	B.6
1909020000	ZQV 4N/20 GE	B.16
1909020000	ZQV 4N/20 GE	B.17
1909020000	ZQV 4N/20 GE	B.62
1909020000	ZQV 4N/20 GE	B.63
1909020000	ZQV 4N/20 GE	B.64
1909020000	ZQV 4N/20 GE	B.65
1909020000	ZQV 4N/20 GE	B.66
1909020000	ZQV 4N/20 GE	B.126
1909100000	ZQV 4N/20 GE	B.126
1909110000	ZQV 2.5N/20 GE	B.126
1909120000	ZQV 4N/20 GE	B.126
1909130000	ZQV 2.5N/20 GE	B.126
1909140000	ZQV 2.5N/20 GE	B.126
1909150000	ZQV 4N/20 GE	B.126
1910000000		
1915450000	WTA 8 TN	B.135
1915480000	WTA 8KO-TN	B.135
1920000000		
1927510000	WS 12/5 PLUS MC NE WS	D.16
1927530000	WS 12/6 PLUS MC NE WS	D.16
1930000000		
1934790000	WTQ 6/1 EN	B.50
1934800000	WTQ 6/1 EN STB	B.50
1934810000	WTL 6/1 EN	B.50
1934820000	WTL 6/1 EN STB	B.50
1934830000	WTD 6/1 EN	B.50
1936140000	WKS 2/2	B.48
1936140000	WKS 2/2	B.50
1936140000	WKS 2/2	B.51
1936150000	WKS 2/3	B.48
1936150000	WKS 2/3	B.50
1936150000	WKS 2/3	B.51
1936160000	WKS 2/4	B.48
1936160000	WKS 2/4	B.50
1936160000	WKS 2/4	B.51
1936170000	WKS 2/5	B.48
1936180000	WKS 2/10	B.48
1936240000	STB 21.6/45 GE	B.48
1936240000	STB 21.6/45 GE	B.50
1936240000	STB 21.6/45 GE	B.51
1936250000	STB 21.6/45 GN	B.50
1936250000	STB 21.6/45 GN	B.51
1936290000	STB 21.6/45 BL	B.50
1936290000	STB 21.6/45 BL	B.51
1938820000	WTL 6/1/STB/TNSC/EN	B.51

订货号	型号	页码
1950000000		
1951870000	WS 8/5 PLUS MC NE WS	D.16
1951880000	WS 8/6 PLUS MC NE WS	D.16
1957710000	WAP WTL 6/1L	B.47
1957710000	WAP WTL 6/1L	B.47
1957710000	WAP WTL6/1 EN	B.50
1957710000	WAP WTL6/1 EN	B.51
1960000000		
1964830000	WZAD 70N	B.12
1964830000	WZAD 70N	B.139
1966020000	WSI 25/1 10x38	B.36
1966030000	WSI 25/3 CC	B.36
1966040000	WSI 25/2 CC	B.36
1966050000	WSI 25/1 CC	B.36
1966060000	WSI 25/1 10x38/LED	B.36
1966070000	WSI 25/1 CC/LED	B.36
1966080000	WSI 25/3 10x38	B.36
1966090000	WSI 25/2 10x38	B.36
1966380000	WAP 2.5-10/0.5 mm	B.120
2000000000		
2003750000	DEK 5/3.5 PLUS MC	D.14
2003760000	WS 10/3.5 PLUS MC NE WS	D.16
2007100000	DEK 5/3.5 MM WS	D.17
2007110000	DEK 5/5 MM WS	D.17
2007120000	DEK 5/6 MM WS	D.17
2007130000	DEK 5/8 MM WS	D.17
2007140000	WS 8/3.5 MM WS	D.17
2007150000	WS 8/5 MM WS	D.17
2007160000	WS 8/6 MM WS	D.17
2007170000	WS 8/8 MM WS	D.17
2007180000	WS 12/3.5 MM WS	D.17
2007190000	WS 12/5 MM WS	D.17
2007200000	WS 12/6 MM WS	D.17
2007210000	WS 12/8 MM WS	D.17
2010000000		
2012420000	STB 14/D6/4/M3 SAK10	B.50
2012420000	STB 14/D6/4/M3 SAK10	B.51
2012790000	SK E14 SAKS4 USA	C.13
2018170000	SAKDU 10/ZR	A.6
2018210000	SAKDU 4/ZR	A.4
2018230000	SAKDU 10/ZR BL	A.6
2018280000	SAKDU 4/ZR BL	A.4
2018390000	SAKTL 6 STB	A.19
2019370000	SAKAP/SAKTL 6	A.19
2030000000		
2038850000	SAKTR 4/ZR	A.15
2038950000	SAKTR 4/ZR STB	A.15
2038960000	SAKAP/SAKDU 4/ZR	A.4
2038960000	SAKAP/SAKDU 4/ZR	A.15
2038980000	SAKAP/SAKDU 4/ZZ	A.4
2038980000	SAKAP/SAKDU 4/ZZ	A.16
2039800000	SAKDU 50	A.8
2040000000		
2040910000	SAKDU 50 BL	A.8
2040970000	SAKDU 70	A.8
2041000000	SAKDU 70 BL	A.8
2047140000	SAKQ 50/2	A.8
2047260000	SAKQ 50/4	A.8
2047280000	SAKQ 70/2	A.8
2047290000	SAKQ 70/3	A.8
2048360000	SAKQ 50/3	A.8
2049480000	SAKDU 4/ZZ	A.4
2049570000	SAKDU 4/ZZ BL	A.4
2049580000	SAKTR 4/ZZ	A.16
2049590000	SAKTR 4/ZZ STB	A.16
2049660000	SAKDK 4N BL	A.12
2049670000	SAKDK 4N V	A.12
2049720000	SAKDK 4N V BL	A.12
2049730000	SAKDK 4N PE	A.13
2049740000	SAKDK 4N	A.12
2080000000		
2085410000	SAKEW 35/2	A.7
2085410000	SAKEW 35/2	A.8
2100000000		
2108110000	SAKAP/SAKDK 4N	A.12
2108110000	SAKAP/SAKDK 4N	A.13
2110000000		
2111230000	SAKQB 6/10	A.19
2111240000	SAKQS 6/2	A.19
2111670000	SAKQS 6/4	A.19
2430000000		
2433340000	SAKTL 6 STB RE	A.19
2440000000		
2448860000	DEK-A 5/8 MM WS	D.17
2448920000	WS-A 12/8 MM WS	D.17
2448930000	WS-A 8/8 MM WS	D.17
2460000000		
2469360000	WSI 25 10X85 1.5KV	B.37
2500000000		
2502530000	WPD 130 1X50/1X50 GY	B.103
2502540000	WPD 130 1X50/1X50 BL	B.103
2502550000	WPD 130 1X50/1X50 GN	B.103
2502560000	WPD 130 1X50/1X50 BN	B.103
2502570000	WPD 130 1X50/1X50 BK	B.103
2502580000	WPD 230 2X50/2X50 GY	B.103
2502590000	WPD 230 2X50/2X50 BL	B.103
2502600000	WPD 230 2X50/2X50 GN	B.103
2502610000	WPD 230 2X50/2X50 BN	B.103
2502620000	WPD 330 3X50/3X50 3XGY	B.104
2502640000	WPD 330 1XGY/1XBL/1XGN	B.104

订货号	型号	页码
2502650000	WPD 330 3X50/3X50 1XBN/1XBK/1XGY	B.104
2502660000	WPD 131 1X95/1X95 BL	B.105
2502670000	WPD 131 1X95/1X95 GN	B.105
2502680000	WPD 131 1X95/1X95 BN	B.105
2502690000	WPD 131 1X95/1X95 BK	B.105
2502700000	WPD 231 2X95/2X95 GY	B.105
2502710000	WPD 231 2X95/2X95 BL	B.105
2502720000	WPD 231 2X95/2X95 GN	B.105
2502730000	WPD 231 2X95/2X95 BN	B.105
2502740000	WPD 231 2X95/2X95 BK	B.105
2502750000	WPD 132 1X185/1X185 GY	B.106
2502760000	WPD 132 1X185/1X185 BL	B.106
2502770000	WPD 132 1X185/1X185 GN	B.106
2502780000	WPD 132 1X185/1X185 BN	B.106
2502790000	WPD 132 1X185/1X185 BK	B.106
2502800000	WPD 232 2X185/2X185 GY	B.106
2502810000	WPD 232 2X185/2X185 BL	B.106
2502820000	WPD 232 2X185/2X185 GN	B.106
2502830000	WPD 232 2X185/2X185 BN	B.106
2502840000	WPD 232 2X185/2X185 BK	B.106
2502850000	WPD 133 1X300/1X300 GY	B.107
2502860000	WPD 133 1X300/1X300 BL	B.107
2502870000	WPD 133 1X300/1X300 GN	B.107
2502880000	WPD 133 1X300/1X300 BN	B.107
2502890000	WPD 133 1X300/1X300 BK	B.107
2502900000	WPD 233 2X300/2X300 GY	B.107
2502910000	WPD 233 2X300/2X300 BL	B.107
2502920000	WPD 233 2X300/2X300 GN	B.107
2502930000	WPD 233 2X300/2X300 BN	B.107
2502940000	WPD 233 2X300/2X300 BK	B.107
2502950000	WPD 230 2X50/2X50 BK	B.103
2503090000	WPD 131 1X95/1X95 GY	B.105
2503330000	WPDPC X30 GY	B.103
2503330000	WPDPC X30 GY	B.104
2503370000	WPDPC X31 GY	B.105
2503380000	WPDPC X32 GY	B.106
2503390000	WPDPC X33 GY	B.107
2510000000		
2518530000	WS 8/5.5 MM WS	D.17
2550000000		
2550640000	WQB 2 WTL 6/4 FF	B.53
2550740000	WQB 3 WTL 6/4 FF	B.53
2550750000	WQB 4 WTL 6/4 FF	B.53
2550760000	WQB 5 WTL 6/4 FF	B.53
2550770000	WQB 7 WTL 6/4 FF	B.53
2550780000	WQB 10 WTL 6/4 FF	B.53
2551490000	WQB 6 WTL 6/4 FF	B.53
2552080000	WQB 12 WTL 6/4 FF	B.53
2560000000		
2562600000	WSI 6/LD 250AC LLC	B.34
2562730000	WSI 6 (防爆)	B.30
2562740000	WSI 6/LD 10-36V LLC	B.34
2562750000	WSI 6/LD 30-70V LLC	B.34
2562760000	WSI 6/LD 60-150V LLC	B.34
2610000000		
2615330000	SAKQB 6/2	A.19
2615340000	SAKQB 6/3	A.19
2615360000	SAKQB 6/4	A.19
2620000000		
2623930000	FB 16-50	C.20
3830000000		
3835020000	PPT/35	C.5
3835120000	AP PPT/35	C.5
7760000000		
7760380140	WS 10/6 MC PRINTED	D.15
7760380292	WS 12/5 MC PLUS PRINTED	D.15
7760380296	DEK 5/5 Plus MC FWZ 1-10	D.14
7760380297	DEK 5/5 Plus MC FWZ 11-20	D.14
7760380298	DEK 5/5 Plus MC FWZ 21-30	D.14
7760380299	DEK 5/5 Plus MC FWZ 31-40	D.14
7760380300	DEK 5/5 Plus MC FWZ 41-50	D.14
7760380301	DEK 5/5 Plus MC FWZ 51-60	D.14
7760380302	DEK 5/5 Plus MC FWZ 61-70	D.14
7760380303	DEK 5/5 Plus MC FWZ 71-80	D.14
7760380304	DEK 5/5 Plus MC FWZ 81-90	D.14
7760380305	DEK 5/5 Plus MC FWZ 91-100	D.14
7760380306	DEK 5/5 Plus MC PRINTED	D.14
7760380307	DEK 5/6 Plus MC FWZ 1-10	D.14
7760380308	DEK 5/6 Plus MC FWZ 11-20	D.14
7760380309	DEK 5/6 Plus MC FWZ 21-30	D.14
7760380309	DEK 5/6 Plus MC FWZ 21-30	D.14
7760380310	DEK 5/6 Plus MC FWZ 31-40	D.14
7760380311	DEK 5/6 Plus MC FWZ 41-50	D.14
7760380312	DEK 5/6 Plus MC FWZ 51-60	D.14
7760380313	DEK 5/6 Plus MC FWZ 61-70	D.14
7760380314	DEK 5/6 Plus MC FWZ 71-80	D.14
7760380315	DEK 5/6 Plus MC FWZ 81-90	D.14
7760380316	DEK 5/6 Plus MC FWZ 91-100	D.14
7760380317	DEK 5/6 Plus MC PRINTED	D.14
7760380318	DEK 5/8 MC FWZ 1-10	D.14
7760380319	DEK 5/8 MC FWZ 11-20	D.14
7760380320	DEK 5/8 MC FWZ 21-30	D.14
7760380321	DEK 5/8 MC FWZ 31-40	D.14
7760380322	DEK 5/8 MC FWZ 41-50	D.14
7760380323	DEK 5/8 MC FWZ 51-60	D.14
7760380324	DEK 5/8 MC FWZ 61-70	D.14
7760380325	DEK 5/8 MC FWZ 71-80	D.14
7760380326	DEK 5/8 MC FWZ 81-90	D.14
7760380327	DEK 5/8 MC FWZ 91-100	D.14
7760380328	DEK 5/8 MC PRINTED	D.14
7760380329	DEK 5/3.5 MC PRINTED	D.14
7760380330	DEK 5/6.5 MC PRINTED	D.14
7760380331	DEK 5/7.5 MC PRINTED	D.14
7760380337	DEK 5/5 Plus MC FWZ 101-110	D.14
7760380338	DEK 5/5 Plus MC FWZ 111-120	D.14
7760380339	DEK 5/5 Plus MC FWZ 121-130	D.14
7760380340	DEK 5/5 Plus MC FWZ 131-140	D.14

订货号	型号	页码
7760380341	DEK 5/5 Plus MC FWZ 141-150	D.14
7760380342	DEK 5/6 Plus MC FWZ 101-110	D.14
7760380343	DEK 5/6 Plus MC FWZ 111-120	D.14
7760380344	DEK 5/6 Plus MC FWZ 121-130	D.14
7760380345	DEK 5/6 Plus MC FWZ 131-140	D.14
7760380346	DEK 5/6 Plus MC FWZ 141-150	D.14
7760380347	WS 8/5 MC PLUS PRINTED	D.15
7760380348	WS 8/6 MC PLUS PRINTED	D.15
7760380349	WS 12/6 MC PLUS PRINTED	D.15
7760380562	DEK5/5.5 Plus MC FWZ 1-10	D.14
7760380563	DEK5/5.5 Plus MC FWZ 11-20	D.14
7760380564	DEK5/5.5 Plus MC FWZ 21-30	D.14
7760380565	DEK5/5.5 Plus MC FWZ 31-40	D.14
7760380566	DEK5/5.5 Plus MC FWZ 41-50	D.14
7760380567	DEK5/5.5 Plus MC FWZ 51-60	D.14
7760380568	DEK5/5.5 Plus MC FWZ 61-70	D.14
7760380569	DEK5/5.5 Plus MC FWZ 71-80	D.14
7760380570	DEK5/5.5 Plus MC FWZ 81-90	D.14
7760380571	DEK5/5.5 Plus MC FWZ 91-100	D.14
7760380572	DEK5/5.5 Plus MC Printed	D.14
7900000000		
7906040000	BK 2/E	C.18
7906060000	BK 3/E	C.18
7906080000	BK 4/E	C.18
7906090000	BK 6/E	C.18
7906100000	BK 12/E	C.18
7906110000	MK 3/2/E	C.18
7906120000	MK 3/3/E	C.18
7906130000	MK 3/4/E	C.18
7906150000	MK 3/6/E	C.18
7906170000	MK 3/8/E	C.18
7906210000	MK 3/12/E	C.18
7906220000	MK 6/2/E	C.19
7906230000	MK 6/3/E	C.19
7906240000	MK 6/4/E	C.19
7906250000	MK 6/5/E	C.19
7906260000	MK 6/6/E	C.19
7910000000		
7910180000	WTR 4	B.40
7910190000	WTR 4 BL	B.40
7910210000	WTR 4 STB	B.40
7910220000	WTR 4 STB BL	B.40
7910240000	WTR 4 SI	B.38
7910270000	WTR 4 SL	B.63
7910300000	WTR 4 STB SL	B.64
7910330000	WTR 4 SI SL	B.66
7910360000	WTR4 SL/EN	B.65
7910380000	WTR4 SL/EN SW	B.65
7910390000	WTR4 SL/EN STB	B.66
7914370000	WTR 4/SI LD 36V	B.38
7914380000	WTR 4/SI LD 70V	B.38
7914390000	WTR 4/SI LD 150V	B.38
7914400000	WTR 4/SI LD 250V	B.38
7917000000	AP MAK2.5 DB	B.73
7917000000	AP MAK2.5 DB	B.121
7917030000	MAK 2.5 DB	B.73
7920000000		
7920340000	ZEW 15	D.11
7921560000	SIHA 3/G20	B.39
7921560000	SIHA 3/G20	B.40
7921560000	SIHA 3/G20	B.41
7921560000	SIHA 3/G20	B.42
7921560000	SIHA 3/G20	B.45
7921560000	SIHA 3/G20	B.46
7921560000	SIHA 3/G20	B.81
7921560000	SIHA 3/G20	B.82
7921560000	SIHA 3/G20	B.83
7921560000	SIHA 3/G20	B.84
7921560000	SIHA3/G20	B.137
7921570000	SIHA 3/G20/LD 10-36V	B.39
7921570000	SIHA 3/G20/LD 10-36V	B.40
7921570000	SIHA 3/G20/LD 10-36V	B.41
7921570000	SIHA 3/G20/LD 10-36V	B.42
7921570000	SIHA 3/G20/LD 10-36V	B.45
7921570000	SIHA 3/G20/LD 10-36V	B.46
7921570000	SIHA 3/G20/LD 10-36V	B.81
7921570000	SIHA 3/G20/LD 10-36V	B.82
7921570000	SIHA 3/G20/LD 10-36V	B.83
7921570000	SIHA 3/G20/LD 10-36V	B.84
7921570000	SIHA3/G20	B.137
7921580000	SIHA3/G20	B.137
7921590000	SIHA3/G20	B.137
7921600000	SIHA 3/G20/LD 140-250V	B.39
7921600000	SIHA 3/G20/LD 140-250V	B.40
7921600000	SIHA 3/G20/LD 140-250V	B.41
7921600000	SIHA 3/G20/LD 140-250V	B.42
7921600000	SIHA 3/G20/LD 140-250V	B.45
7921600000	SIHA 3/G20/LD 140-250V	B.46
7921600000	SIHA 3/G20/LD 140-250V	B.81
7921600000	SIHA 3/G20/LD 140-250V	B.82
7921600000	SIHA 3/G20/LD 140-250V	B.83
7921600000	SIHA 3/G20/LD 140-250V	B.84
7921600000	SIHA3/G20	B.137
7940000000		
7940000773	DEK 5/5 MC PRINTED	D.14
7940001135	DEK 5/6 MC PRINTED	D.14
7940001136	WS 12/5 MC PRINTED	D.15
7940001138	WS 8/5 MC PRINTED	D.15
7940001204	WS 12/6 MC PRINTED	D.15
7940001205	WS 12/6.5 MC PRINTED	D.15
7940011285	WS 15/5 MC PLUS PRINTED	D.15
7940014172	WS 12/3.5 MC PRINTED	D.15
7940017041	WS 10/5 MC PRINTED	D.15
8010000000		
8010040000	WDK 2.5 LD GR 1R 24VDC	B.89
8014670000	WDK 2.5 2D 1.A	B.87
8020000000		
8023610000	WDK 2.5 LD/GN 1R 24VDC	B.89

订货号	型号	页码
8023630000	WDK 2.5 LD RT 24VDC -+	B.89
8025610000	WDK 2.5 1D	B.86
8160000000		
8161820000	WDUL 4	B.90
8630000000		
8630740000	ZEW 35/2 (8 mm)	D.11
8730000000		
8731640000	WTR 2.5 BL	B.39
8731660000	WTR 2.5 STB2.3 BL	B.39
8731670000	WTR 2.5/0.TNHE STB2.3	B.39
8731700000	WTR 2.5/0.TNHE	B.39
9000000000		
9004510000	WAW 2	B.132
9006060000	SWIFTY SET	B.29
9006060000	SWIFTY SET	B.55
9006060000	SWIFTY SET	B.56
9006060000	SWIFTY SET	B.59
9006060000	SWIFTY SET	B.60
9006060000	SWIFTY SET	B.61
9006060000	SWIFTY SET	B.86
9006060000	SWIFTY SET	B.87
9006060000	SWIFTY SET	B.88
9006060000	SWIFTY SET	B.89
9006060000	SWIFTY SET	B.90
9006120000	CTI 6	B.53
9008330000	SD 0.6X3.5	A.3
9008330000	SD 0.6X3.5	A.4
9008330000	SD 0.6X3.5	A.5
9008330000	SD 0.6X3.5	A.9
9008330000	SD 0.6X3.5	A.12
9008330000	SD 0.6X3.5	A.13
9008330000	SD 0.6X3.5	A.14
9008330000	SD 0.6X3.5	A.15
9008330000	SD 0.6X3.5	A.16
9008330000	SD 0.6X3.5	A.17
9008330000	SD 0.6X3.5	A.18
9008330000	SDS 0.6X3.5X100	B.19
9008330000	SDS 0.6X3.5X100	B.20
9008330000	SDS 0.6X3.5X100	B.21
9008330000	SDS 0.6X3.5X100	B.22
9008330000	SDS 0.6X3.5X100	B.23
9008330000	SDS 0.6X3.5X100	B.25
9008330000	SDS 0.6X3.5X100	B.29
9008330000	SDS 0.6X3.5X100	B.38
9008330000	SDS 0.6X3.5X100	B.39
9008330000	SDS 0.6X3.5X100	B.40
9008330000	SDS 0.6X3.5X100	B.41
9008330000	SDS 0.6X3.5X100	B.42
9008330000	SDS 0.6X3.5X100	B.43
9008330000	SDS 0.6X3.5X100	B.44
9008330000	SDS 0.6X3.5X100	B.45
9008330000	SDS 0.6X3.5X100	B.46
9008330000	SDS 0.6X3.5X100	B.59
9008330000	SDS 0.6X3.5X100	B.60
9008330000	SDS 0.6X3.5X100	B.61
9008330000	SDS 0.6X3.5X100	B.69
9008330000	SDS 0.6X3.5X100	B.70
9008330000	SDS 0.6X3.5X100	B.71
9008330000	SDS 0.6X3.5X100	B.72
9008330000	SDS 0.6X3.5X100	B.79
9008330000	SDS 0.6X3.5X100	B.81
9008330000	SDS 0.6X3.5X100	B.82
9008330000	SDS 0.6X3.5X100	B.83
9008330000	SDS 0.6X3.5X100	B.84
9008330000	SDS 0.6X3.5X100	B.86
9008330000	SDS 0.6X3.5X100	B.87
9008330000	SDS 0.6X3.5X100	B.88
9008330000	SDS 0.6X3.5X100	B.89
9008330000	SDS 0.6X3.5X100	B.90
9008340000	SD 0.8X4	A.5
9008340000	SD 0.8X4	A.10
9008340000	SDS 0.8X4.0X100	B.24
9008340000	SDS 0.8X4.0X100	B.30
9008340000	SDS 0.8X4.0X100	B.31
9008340000	SDS 0.8X4.0X100	B.34
9008340000	SDS 0.8X4.0X100	B.35
9008340000	SD 0.8 x 4.0	B.53
9008350000	SD 1.0X5.5	A.6
9008350000	SD 1.0X5.5	A.7
9008350000	SD 1.0X5.5	A.10
9008350000	SD 1.0X5.5	A.11
9008350000	SDS 1.0X5.5X150	B.18
9008350000	SDS 1.0X5.5X150	B.24
9008350000	SDS 1.0X5.5X150	B.25
9008350000	SDS 1.0X5.5X150	B.26
9008390000	SDIS 0.6X3.5X100	B.55
9008390000	SDIS 0.6X3.5X100	B.56
9008390000	SDIS 0.6X3.5X100	B.73
9008400000	SDI 0.8 x 4.0	B.53
9008540000	SDK PZ2	B.93
9008540000	SDK PZ2	B.94
9008540000	SDK PZ2	B.95
9008540000	SDK PZ2	B.96
9008540000	SDK PZ2	B.97
9008540000	SDK PZ2	B.98
9008540000	SDK PZ2	B.99
9008540000	SDK PZ2	B.100
9008540000	SDK PZ2	B.101
9008640000	SDIZ 0.8 x 5.5	B.53
9008850000	SK WSD-S 1,5-10,0	C.20
9008870000	SKS 2,0-8,0 MR	B.101
9008870000	SKS 2,0-8,0 MR	B.102
9008870000	SKS 2,0-8,0 MR	B.103
9008870000	SKS 2,0-8,0 MR	B.104
9008870000	SKS 2,0-8,0 MR	B.105
9008870000	SKS 2,0-8,0 MR	B.106
9008870000	SKS 2,0-8,0 MR	B.107
9009010000	SD 1.2X6.5	A.7
9009010000	SD 1.2X6.5	A.11
9009010000	SDS 1.2X6.5X150	B.26
9009010000	SDS 1.2X6.5X150	B.54

订货号	型号	页码
9200000000		
9200090000	LIR 1.5 M4 V	B.53
9200170000	LIR 2.5 M4 V	B.53
9200230000	LIR 6 M4 V	B.53
9201610000	WQV PEN 50N	B.27
9201610000	WQV 50N-PEN	B.140
9201630000	WQV PEN 95N/120N	B.28
9201630000	WQV 95N/120N-PEN	B.140
9510000000		
9512190000	WDU 70N/35	B.12
9512200000	WPE 70N/35	B.27
9512210000	WNT 70N/35	B.61
9512240000	WQV 70N/2	B.12
9512240000	WQV 70N/2	B.129
9512250000	WQV 70N/3	B.12
9512250000	WQV 70N/3	B.129
9512260000	WAD 20 GE WSD	B.10
9512260000	WAD 20 GE WSD	B.12
9512260000	WAD 20 GE WSD	B.136
9512420000	WDU 70N/35 BL	B.12
9520000000		
9525840000	WQV 70N-PEN	B.27
9525840000	WQV 70N-PEN	B.140
9528070000	WDTR 2.5	B.44
9528080000	WDTR 2.5 BL	B.44
9528090000	WDTR 2.5/WE	B.44
9530000000		
9531290000	WQV 70N/4	B.12
9531290000	WQV 70N/4	B.129
9532440000	KDKS 1/35 DB	B.30
9532470000	AP KDKS1 DB	B.30
9537400000	WDU 10 SL SW	B.63
9537410000	WDU 10 SL/EN SW	B.65
9537430000	WDU 6 SL/EN SW	B.64
9537440000	WDU 4 SL	B.62
9537450000	WDU 4 SL/EN	B.64
9537460000	WDU 6 SL	B.62
9537470000	WDU 6 SL/EN	B.64
9537480000	WDU 10 SL	B.63
9537490000	WDU 10 SL/EN	B.65
9537510000	WDU 4 SL/EN SW	B.64
9537550000	SIHA 1/G20	B.40
9537550000	SIHA 1/G20	B.44
9537550000	SIHA1/G20	B.137
9537560000	SIHA 1/G20 10-36V	B.40
9537560000	SIHA 1/G20 10-36V	B.44
9537560000	SIHA1/G20	B.137
9537680000	SIHA STRAP	B.137
9537910000	AP AKZ4 DB	B.121
9538080000	WTL 6 SL/EN	B.67
9538090000	WTD 6 SL	B.67
9538100000	WTD 6 SL/EN	B.68
9538110000	WAP WTL6 SL	B.66
9538110000	WAP WTL6 SL	B.67
9538110000	WAP WTL6 SL	B.68
9538110000	WAP WTL 6 SL	B.121
9540000000		
9540000000	ZEW (6 mm)	D.11

订货号	型号	页码

订货号	型号	页码

魏德米勒电联接(上海)有限公司
Weidmüller Interface (Shanghai) Co., Ltd.

总部 Headquarters
地址：上海市裕通路100号宝矿洲际商务中心25楼(200070)
电话：86 21-22195008
传真：86 21-22195009

华东地区联络处

上海联络处 Shanghai Liaison Office
地址：上海市裕通路100号宝矿洲际商务中心25楼(200070)
电话：86 21-22195008
传真：86 21-22195009

杭州联络处 Hangzhou Liaison Office
地址：浙江省杭州市延安路511号元通大厦805/806室(310006)
电话：86 571-85153552
传真：86 571-85164473

南京联络处 Nanjing Liaison Office
地址：江苏省南京市江宁区天元中路126号新城发展中心2幢207室(211100)
电话：86 25-86890726
传真：86 25-86890709

无锡联络处 Wuxi Liaison Office
地址：无锡市滨湖区鸿桥路801号无锡现代国际工业设计大厦1109室(214000)
电话：86 510-81175391
传真：86 510-81175381

苏州联络处 Suzhou Liaison Office
地址：苏州市苏州新区向阳路69号(1号&2号厂房)(215011)
电话：86 512-69209177
传真：86 512-69209175

华北地区联络处

北京联络处 Beijing Liaison Office
地址：北京市朝阳区西坝河南路1号金泰大厦1703、1705单元(100028)
电话：86 10-64403366
传真：86 10-64402564

天津联络处 Tianjin Liaison Office
地址：天津市河西区围堤道125号天信大厦704A-704B(300074)
电话：86 22-28351582 / 28351583
传真：86 22-28351587

青岛联络处 Qingdao Liaison Office
地址：青岛市市南区香港中路36号招银大厦2007室(266071)
电话：86 532-83895502
传真：86 532-83895503

东北地区联络处

沈阳联络处 Shenyang Liaison Office
地址：沈阳市和平区和平北大街69号总统大厦C座1105室(110003)
电话：86 24-31877088
传真：86 24-31877078

华南地区联络处

广州联络处 Guangzhou Liaison Office
地址：广州市天河区林和西路161号中泰国际广场A1709单元(510620)
电话：86 20-38251700
传真：86 20-38251711

深圳联络处 Shenzhen Liaison Office
地址：深圳市福田区益田路6009号新世界商务中心904室(518026)
电话：86 755-83684810 / 25324500 / 83684731 / 83684713
传真：86 755-83684729

长沙联络处 Changsha Liaison Office
地址：湖南省长沙市开福区中山路589号开福万达广场C区2号楼508室(410008)
电话：86 731-89602598
传真：86 731-89602578

华中地区联络处

厦门联络处 Xiamen Liaison Office
地址：厦门市火炬高新区火炬园新丰三路16号日华国际大厦401室
G3单元(361006)
电话：86 592-2682736 / 2682737 / 2682738 / 2682739
传真：86 592-2682733

武汉联络处 Wuhan Liaison Office
地址：武汉市东湖新技术开发区珞瑜路766号世界城广场写字楼
1702室(430073)
电话：86 27-87310466 / 87315466
传真：86 27-87319646

华西地区联络处

成都联络处 Chengdu Liaison Office
地址：成都市新光华街7号航天科技大厦1704单元(610020)
电话：86 28-86527586
传真：86 28-86527690

西安联络处 Xi'an Liaison Office
地址：西安市南二环西段64号凯德广场写字楼8楼08单元(710065)
电话：86 29-87201762 / 87201763 / 87201764
传真：86 29-87201765

www.weidmueller.com.cn

魏德米勒是为电气联接、传输领域和工业环境提供电源、信号及数据处理等工作条件的国际领先解决方案供应商。

如果您想了解更多魏德米勒公司/产品详细信息，欢迎登陆：

产品在线样本：http://onlinecatalogue.weidmueller.com.cn
魏德米勒微博：http://weibo.com/weidmuellerchina

魏德米勒公众微信号：

Let's connect.

我们非常期待您的支持与关注！

样本编号：**7769894163**

版权所有，未经许可不得翻印 **05/2019**
技术更改，恕不通知