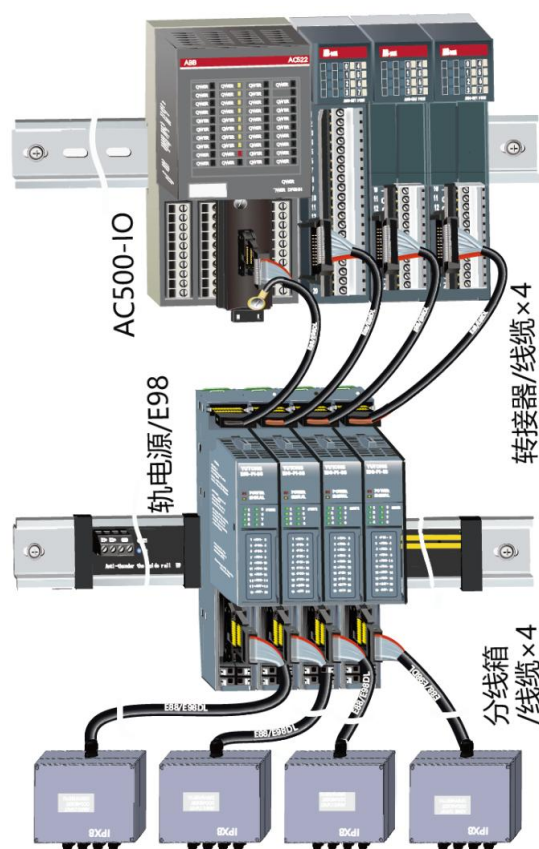


# E98-AC500 接线转接器

## 选型参考资料



扫描二维码  
获取更多产  
品信息。

 **宇通仪表**  
YUTONG INSTRUMENTS

## E98-AC500 接线转接器目录

|  |   |
|--|---|
| E98/E98A PD8 与 AC522 转接 .....                | 2 |
| E98/E98A II88 与 AC522 转接 .....               | 3 |
| AC522 电流输出模块 与 E98/E98A AO44 转接 .....        | 4 |
| E98/E98A DI88/DIN88 与 DI561 开关量输入模块转接 .....  | 5 |
| E98/E98A DOF88/DOJ88 与 DO561 开关量输出模块转接 ..... | 6 |
| DI561 开关量输入模块连接到现场分线箱 .....                  | 7 |
| DO561 开关量输出模块连接到现场分线箱 .....                  | 8 |


\* 查阅：点击某一目录条或文档页眉中的“[To 目录](#)”字样，可双向切换该目录条与对应文档的内容。

# E98/E98A PD88 隔离器与 AC522 转接 TO 目录

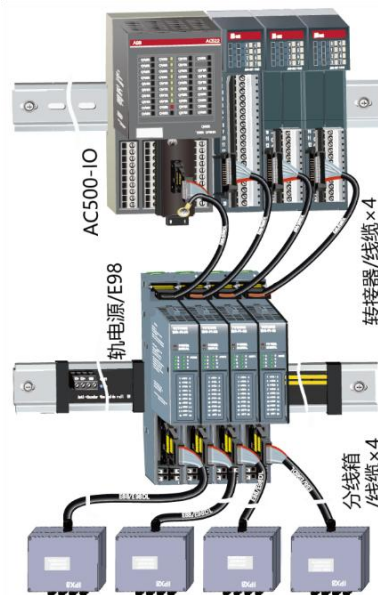
连接属性：

8 路现场配电回路电流的隔离转换信号，转接到 AC522 8 路 4-20mA 电流输入模块。

| 隔离卡件型号    | 输出     | 通道数量 | 转接器[E98 PD88][AC522]及电缆数量 | AC522 数量 |
|-----------|--------|------|---------------------------|----------|
| E98 PD88  | 4-20mA | 8    | 1                         | 1        |
| E98A PD88 | 4-20mA | 8    | 1                         | 1        |



AC522 配置：输入




E98/E98A PD88 与 AC522 转接

# E98/E98A II88 隔离器与 AC522 转接 TO 目录

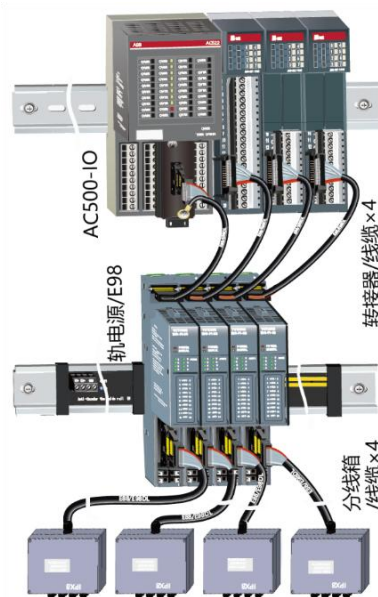
连接属性：

8 路现场电流的隔离转换信号，转接到 AC522 8 路 4-20mA 电流输入模块。

| 隔离卡件型号    | 输入     | 通道数量 | 转接器[E98 PD88][AC522]及电缆数量 | AC522 数量 |
|-----------|--------|------|---------------------------|----------|
| E98 II88  | 4-20mA | 8    | 1                         | 1        |
| E98A II88 | 4-20mA | 8    | 1                         | 1        |



AC522 配置：输入




E98/E98A II88 与 AC522 转接

# AC522 电流输出模块与 E98/E98A AO44 转接 TO 目录

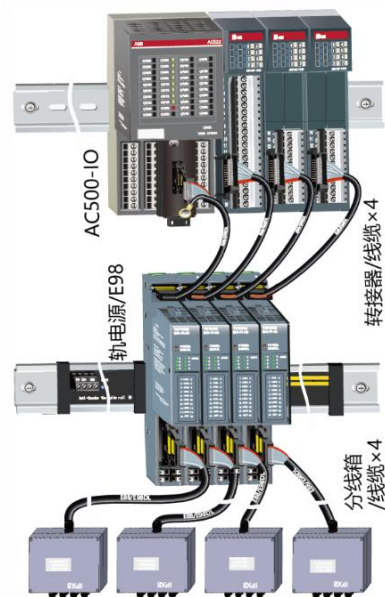
连接属性：

AC522 的 4 路输出信号，转接至 E98/E98EX-AO44 的 4 个隔离通道，分别隔离输出 4 路 4-20mA 至现场执行机构。

| 隔离卡件型号    | 输出     | 通道数量 | 转接器[E98 AO44][AC522]及电缆数量 | AC522 数量 |
|-----------|--------|------|---------------------------|----------|
| E98 AO44  | 4-20mA | 4    | 1                         | 1        |
| E98A AO44 | 4-20mA | 4    | 1                         | 1        |



AC522 配置：输出



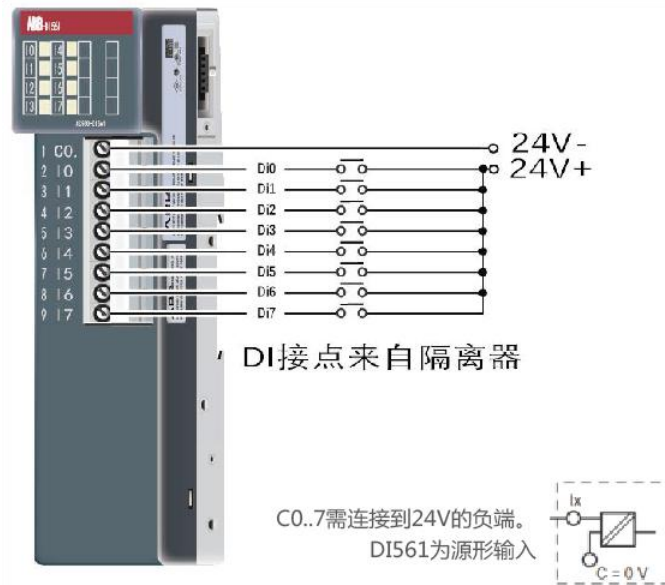
E98/E98A AO44 与 AC522 转接

# E98/E98A DIN88/DI88 与 DI561 转接 TO 目录

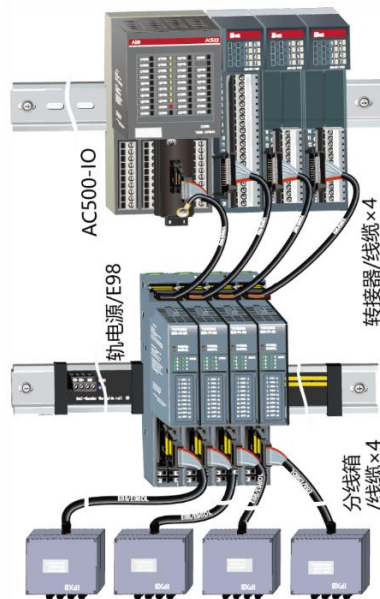
连接属性：

8 现场开关量（源形）信号输入或接近开关输入（源形）信号，转接到 DI561 8 路源形电平输入模块。

| 隔离器/安全栅型号       | 输入 | 通道数量 | 转接器[E98 DI88][DI561]及电缆数量 | DI561 数量 |
|-----------------|----|------|---------------------------|----------|
| E98 DIN88/DI88  | 源形 | 8    | 1                         | 1        |
| E98A DIN88/DI88 | 源形 | 8    | 1                         | 1        |



DI 561 开关量输入模块示意



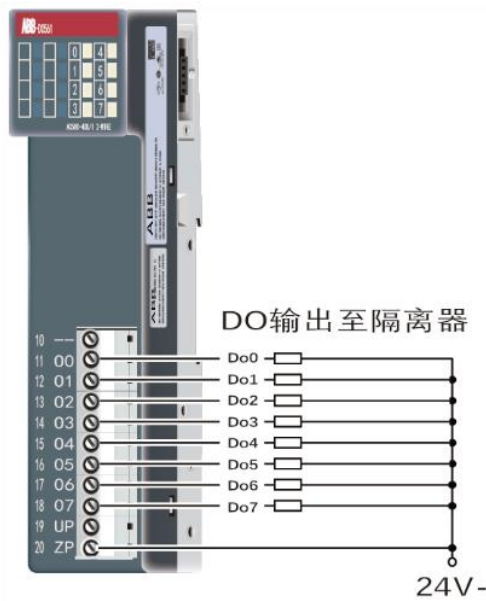
E98/E98A DIN88/DI88 与 DI561 转接

# E98/E98 DOF88/DOJ88 隔离器 与 DO561 转接 TO 目录

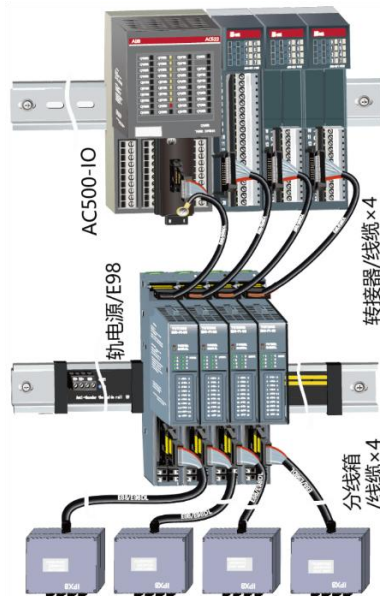
连接属性：

DO561 的 8 路开关量输出电平信号，转接到 E98/E98A DOF88，隔离转换成 8 路电平信号，驱动现场 8 路(源形)电磁阀或 8 路继电器线圈。

| 隔离卡件型号           | 输出电平 | 通道数量 | 转接器[E98 DOF88][DO561]及电缆数量 | DO561 数量 |
|------------------|------|------|----------------------------|----------|
| E98 DOF88/DOJ88  | 源形   | 8    | 1                          | 1        |
| E98A DOF88/DOJ88 | 源形   | 8    | 1                          | 1        |



DO 561 开关量输出模块示意



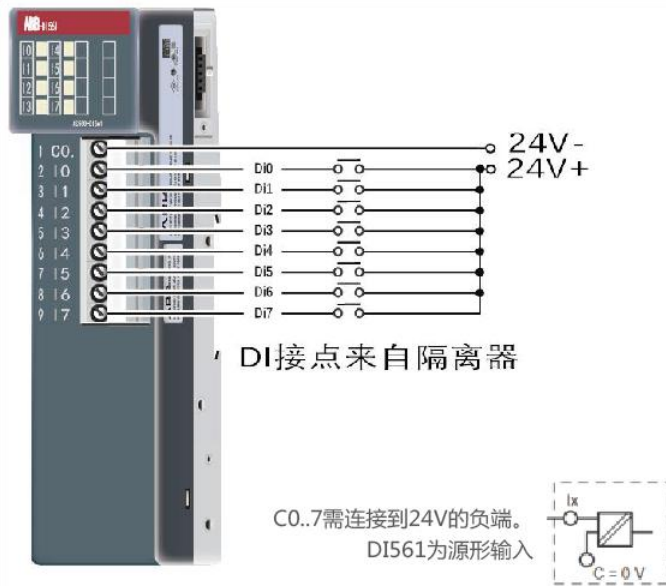
E98/E98 DOF88/DOJ88 与 DO561 转接



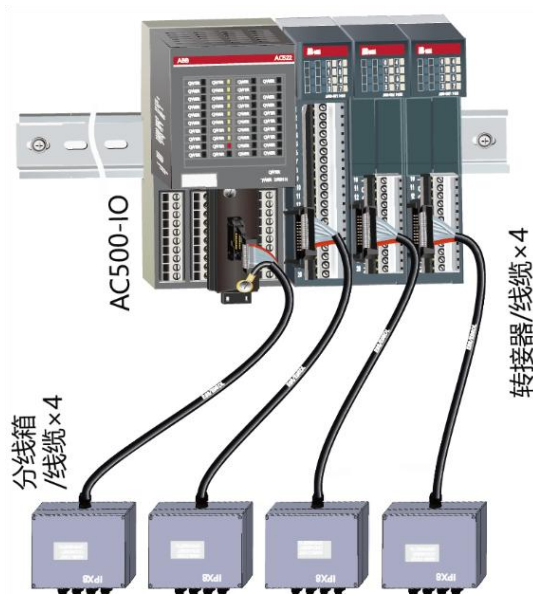
# DI561 开关量输入模块连接到现场分线箱 TO 目录

连接属性：  
DI561 连接到分线箱。

| 模块型号  | 输入 | 通道数量 | 连接电缆型号                           | 分线箱规格 |
|-------|----|------|----------------------------------|-------|
| DI561 | 触点 | 8    | [DI 561] 电缆订货名称/长度<br>由工程配置软件确定。 |       |



DI 561 开关量输入模块示意



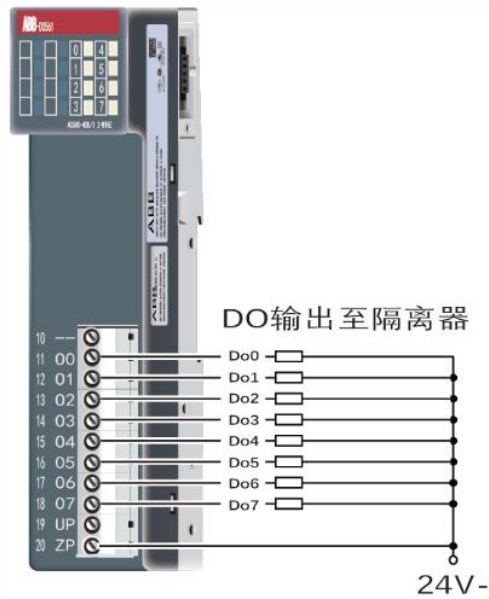
DI 561 与现场分线箱转接



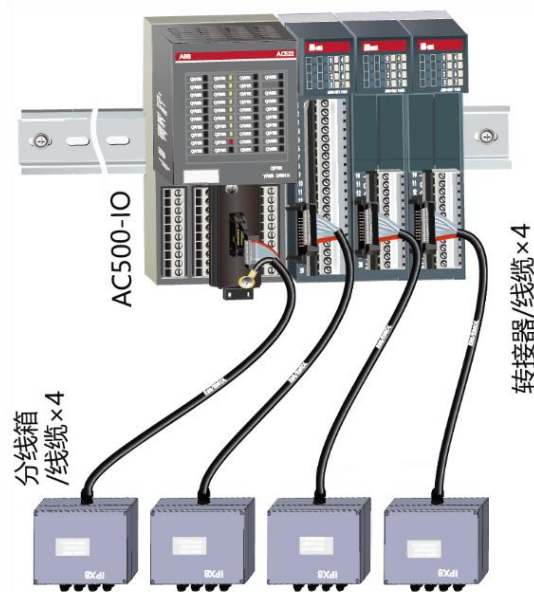
# DO561 开关量输出模块连接到现场分线箱 TO 目录

连接属性：  
DO561 连接到分线箱。

| 模块型号  | 输出 | 通道数量 | 连接电缆型号                          | 分线箱规格 |
|-------|----|------|---------------------------------|-------|
| DO561 | 电平 | 8    | [DO561] 电缆订货名称/长度<br>由工程配置软件确定。 |       |



DO 561 开关量输出模块示意



DO 561 与现场分线箱转接

## E98-AC 接线转接器

### 选型参考资料

#### 重庆宇通系统软件有限公司

地 址：重庆市北部新区黄山大道中段 66 号

总 机：+86-23-67300818 +86-23-67300816

技术部：+86-23-67300818 转 8720

销售部：+86-23-67301997 +86-23-67300829

传 真：+86-23-67300820

邮 箱：yutong@cq-yt.com

网 址：www.cq-yt.com



扫描二维码  
获取更多产  
品信息。

