


KPS1系列压力开关



- 极高的抗压力
- 高循环寿命
- 准确和稳定的运行压力

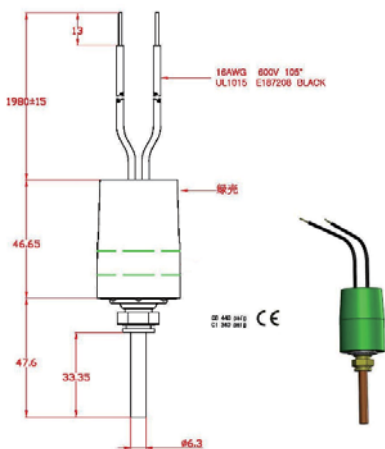
产品选型

KPS1	25	02	H	-1B	11	A	F
KPS1系列	接线形式: 25:2.5m线缆式	接口形式: 02:螺纹焊接	压力范围 H:2.34MPa-3.03MPa L:2.3MPa-3.0MPa	接点形式 1B:常闭	11:单刀单掷 12:单刀双掷	A:自动复位 M:手动复位	触点形式 F:银镍触点

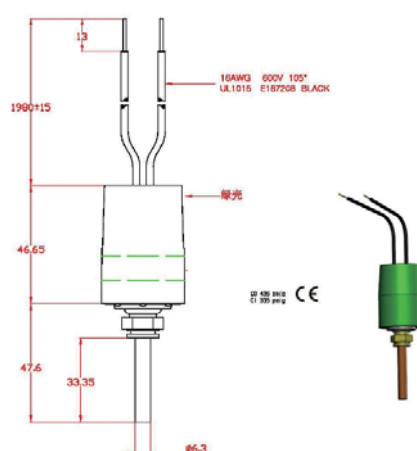
技术参数

压力范围	H	接通	2.34±0.1MPa
		断开	3.03±0.07MPa
	L	接通	2.3±0.1MPa
		断开	3.0±0.07MPa
安全压力	H	4.55MPa	
	L	4.5MPa	
爆破压力		34.5MPa	
电性能	12/28VDC	480VA	
	120/220VAC	480VA	
工作温度范围		-35℃ ~ +65℃	
介质温度范围		-35℃ ~ +135℃	
储存温度范围		-60℃ ~ +105℃	
相对湿度		0% ~ 98% RH	
使用寿命		≥ 100,000次	

安装尺寸图



KPS12502H-1BXX



KPS12502L-1BXX

应用场合 用于铁路运输、汽车和重型卡车、应用程序和工业系统