

Y2 Y3做脉冲方向时，继电器输出那里请不要使用。

MC-24MR-4MT-500_FX_A接线图V2

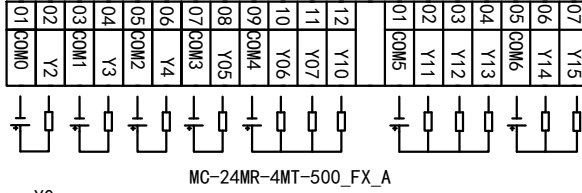

PLC运行开关

PLC下载口
USB COM1

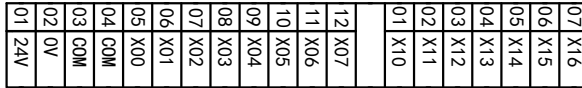
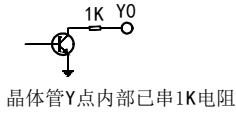
触摸屏下载口

电池
 触摸屏系统按键

NC	-	NC	-
+	-	+	-
NC	-	NC	-
+	-	+	-




MC-24MR-4MT-500_FX_A

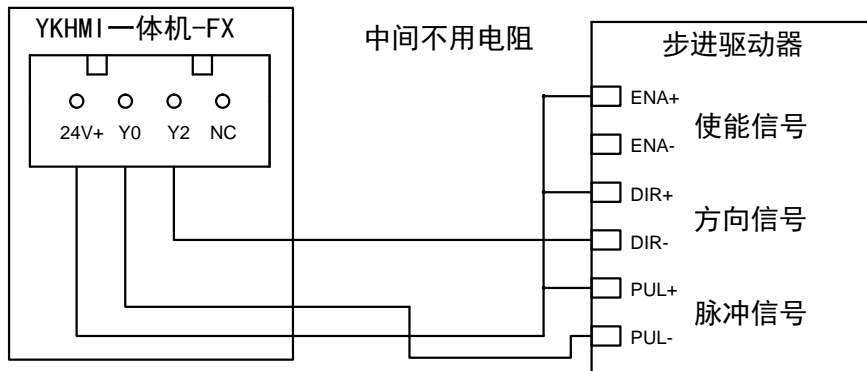


直流24V电源输入

输入属于NPN型，不需要外接电源，直接短接COM和X点即可



END



产品合格证

生产日期		检验结论	合格	检验员
------	--	------	----	-----