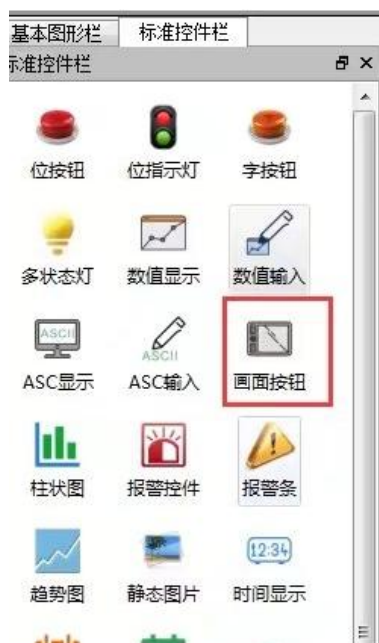


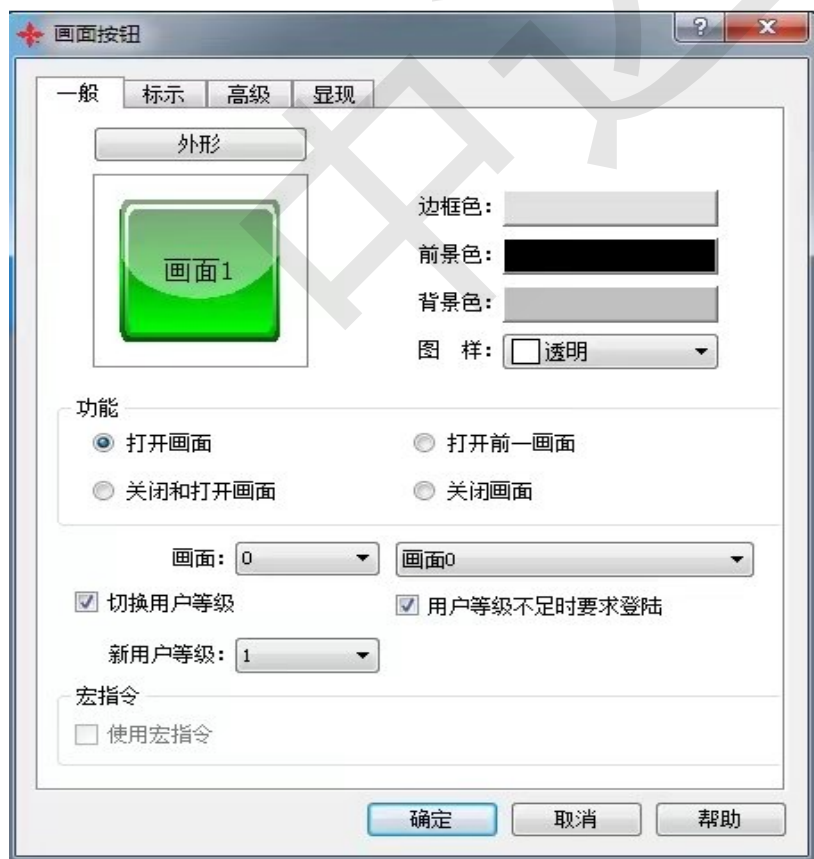
当从一个画面跳转到另外一个画面时，需要设定密码，具体操作如下。

1. 首先，从标准控件栏中拖出一个画面按钮。

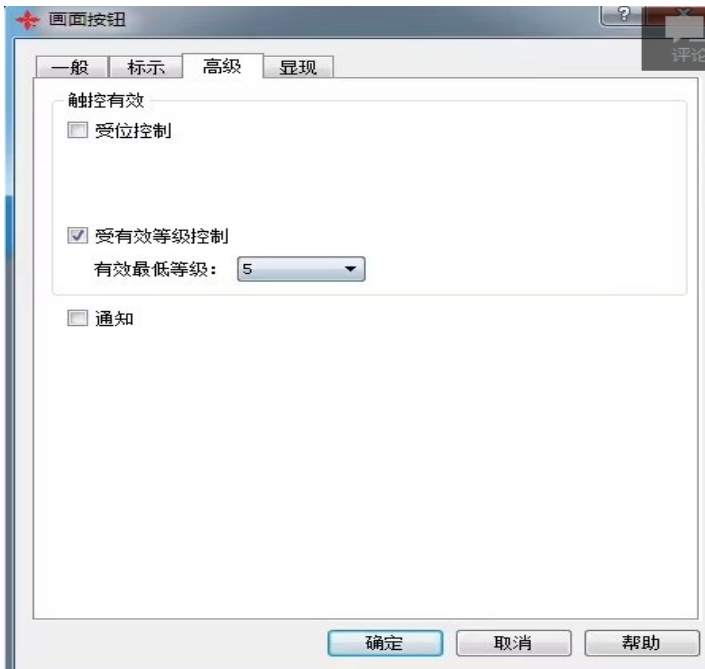


2. 在画面中双击画面按钮，弹出属性框。勾选“切换用户等级”以及“用户等级不足时要求登录”两个选项，其中新用户等级设置为 1。

注意：这里“新用户等级”的设置 1，代表当按下这个按钮的那一瞬间，更改用户当前等级为 1 级。（如不勾选则画面按钮输入几级密码跳转至几级的用户等级，不注销用户等级会使第二次使用该画面按钮时不用输入密码）



3. 在属性框”高级“选项中选择“受有效等级控制”，这里选择达到该等级才能够跳转画面。假设选择5级，也就是说必须要5级或者5级以上等级用户才能够成功跳转画面。



4. 通过以上步骤，画面按钮密码设置成功。

需要注意的是，当用户达到了能够跳转画面的等级，在其他画面按钮没有设置参数的时候，切换到其他画面再跳转回来是不会再次需要等级密码的。

如果希望再次进入也需要密码，那么请将所有画面的画面按钮中“切换用户等级打勾”然后新用户等级设置为1级，那么按画面按钮的时候都会重新变更为1级，再次进入需要1级以上的画面的时候需要重新输入密码。

