

产品描述 ▶

DRA模组系列是常开交流或直流固体继电器模块,导轨安装,抗冲击电流承受能力高,适用范围广泛,如自动化机械、控制系统、电梯、游乐设备等。

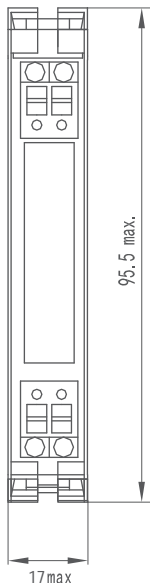
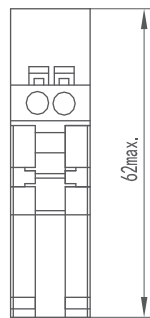
- ◆ 导轨安装方式
- ◆ 集成快速熔断器保护
- ◆ 指示灯指示:熔断器熔断、固态继电器故障、负载断线
- ◆ 高电磁兼容性能
- ◆ 高浪涌电流能力
- ◆ 符合RoHS



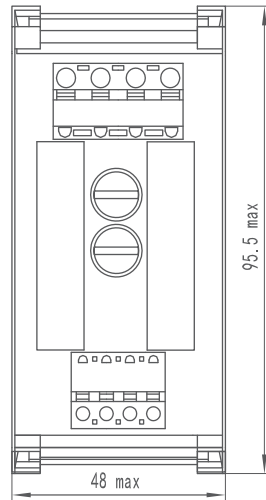
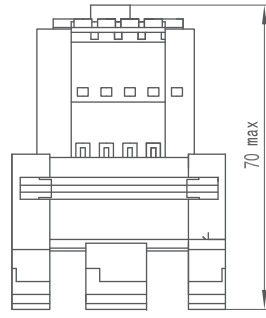
产品选型 ▶

DR	A	- 8	K <sup>(1)</sup>	- KSD380D5R-W(037)	(XXX)
DR系列	A: 模组 A	1:1路 4:4路 8:8路	A:共正 K:共负	SSR -KSD*** -KSF*** -KSL***	客户代码

安装尺寸 ▶

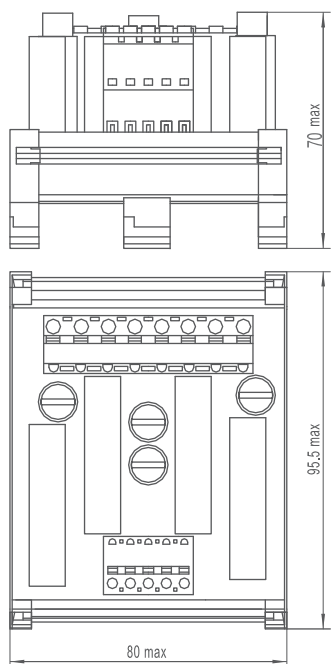


DRA-1系列尺寸图




DRA-2系列尺寸图

安装尺寸 ▶



DRA-4系列尺寸图



DRA-8系列尺寸图

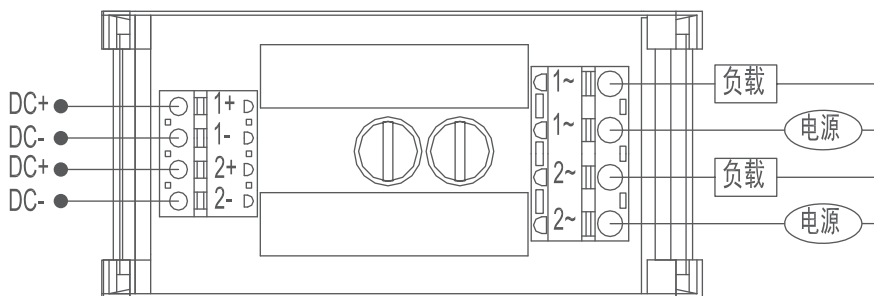
接线图 ▶



DRA-1-KSD系列接线图

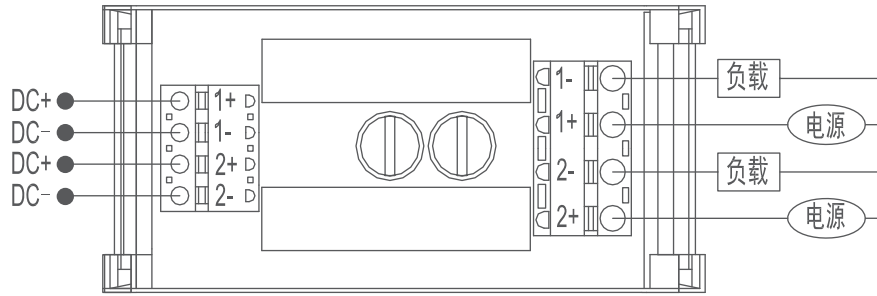


DRA-1-KSF/KSL系列接线图

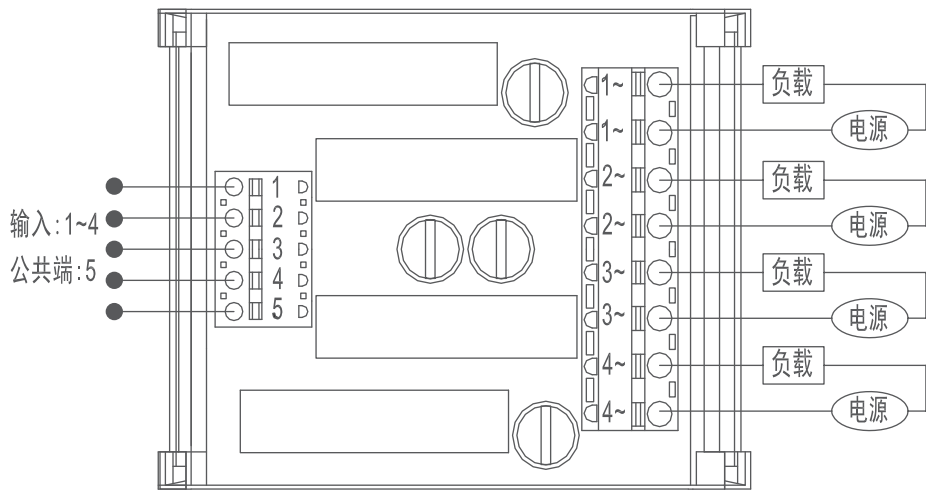


DRA-2-KSD系列接线图

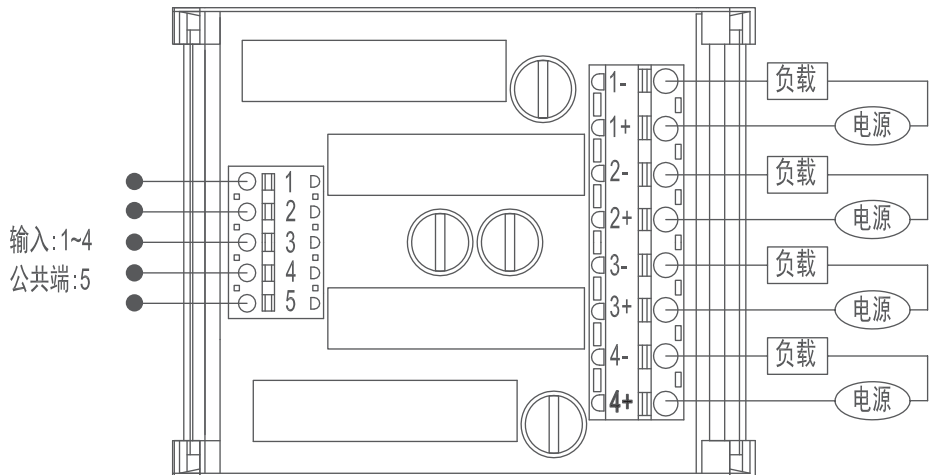
接线图 ▶



DRA-2-KSF/KSL系列接线图

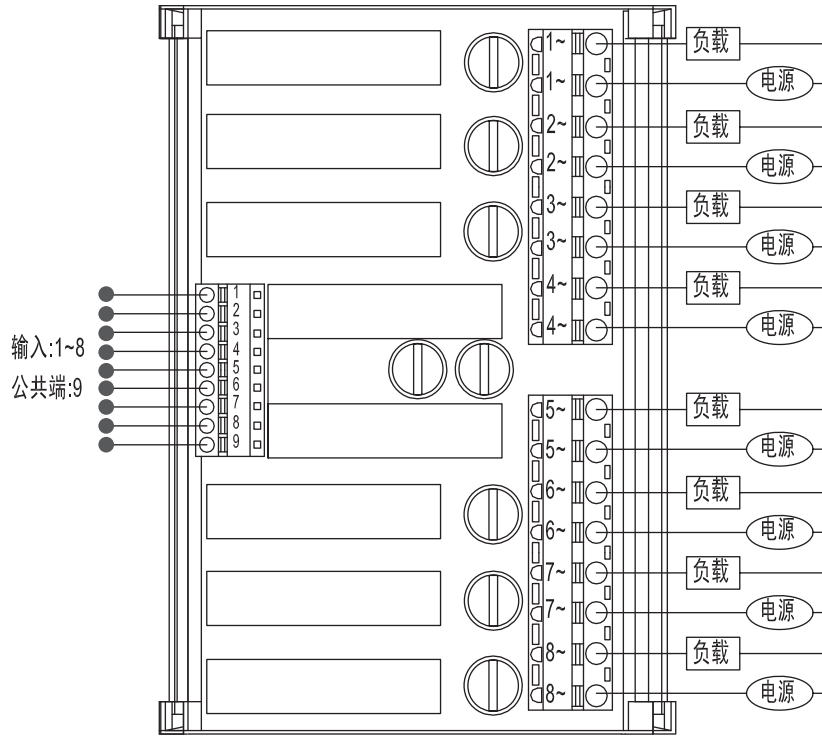


DRA-4A/K-KSD系列接线图

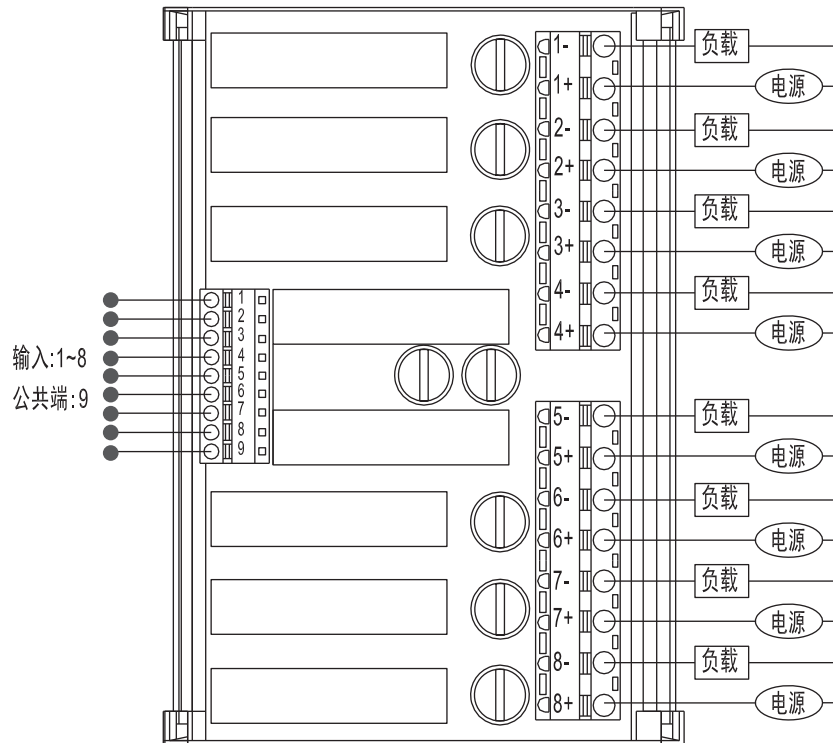


DRA-4A/K-KSF/KSL系列接线图

接线图 ▶



DRA-8A/K-KSD系列接线图



DRA-8A/K-KSD系列接线图

注意事项 ▶

1. DRA-1系列产品和DRA-2系列产品无A或K选项。

产品认证 ▶

